

CA 登录及招投标文件生成问题处理

一、 系统前期准备

1.1、驱动安装（必装）

（1）系统驱动安装说明

用户到张掖市公共资源交易平台下载对应的驱动工具，安装完成之后进行检测。

驱动下载地址：

<https://download.bqpoint.com/download/downloadprodetail.html?type=tp&SourceFrom=Ztb&ZtbSoftXiaQuCode=3206&ZtbSoftType=DR>

 张掖市电子招投标交易平台



新点驱动（甘肃互联互通版） 安装完毕后，如果使用的 CA 锁为中工国际、金润科

技及交易通的 ca 锁请在网站下载专区再次安装对应的驱动（如下图所示），方可正常使用。



(2) CA 驱动检测及修复

打开新点驱动（甘肃互联互通版），插入 CA 锁进行一键检测（如下图所示）。



检测通过后进行系统 CA 登录，如下图。检测失败后进行一键修复，并检查电脑本身问题。



1.2 新点投标文件制作软件（张掖版）安装

用户到张掖市公共资源交易平台下载专区-数字证书及驱动-新点投标文件制作软件（张掖版）进行安装。

工具地址：

<https://download.bqpoint.com/download/downloadprodetail.html?type&SourceFrom=Ztb&ZtbSoftXiaQuCode=3205&ZtbSoftType=tbainclusive>

新点投标文件制作软件（张掖版）

大小: 235.10MB 更新日期: 2020-08-10 版本: 8.0.0.12

下载4162次 适用地区: 张掖市

下载

详情

操作说明

新点投标文件制作软件（张掖版）是由新点软件推出的一款适用于张掖市公共资源交易中心公共资源、房建、房建资审、交通、交通清单、水利、铁路、采购、重点工程、重点资审领域的专业投标文件制作软件，软件可以使用Word文档、Excel文档、PDF文档、图片、CAD图纸、造价清单、BIM文件、视频文件等资料快速生成投标文件，满足电子招投标活动。

软件主要包括功能文件格式转换、电子签章、标书生成、标书加密、标书检查等功能。

- 1) 软件提供文件格式转化功能：可方便导入其他格式的文件如Word文档、Excel文档等转换为PDF格式；
- 2) 电子签章：支持Ca在线电子签章；
- 3) 标书生成：生成符合规范格式的电子投标文件；
- 4) 标书加密：对标书文件进行电子加密，提供安全保护；
- 5) 标书检查功能：检查标书完整性。

软件具有专业化、易用化、人性化、智能化、参数化、可视化、动态性于一体，简化了投标人的操作步骤，让投标人更方便、快捷、安全的制作标书。

1.3 CA 锁绑定

张掖市公共资源交易中心网站-点击“用户注册”调转至甘肃省公共资源交易主体共享

平台进行 ca 绑定。

绑定地址：<http://101.37.134.104/Accounts/Login>



如遇到无法绑定的问题请咨询甘肃文锐电子交易网络有限公司，客服电话：
0931-4267890



1.4 浏览器配置（必须配置）

1.1.1、 Internet 选项

注意:请使用 IE11 以上版本的 IE 浏览器

为了让系统插件能够正常工作，请按照以下步骤进行浏览器的配置。

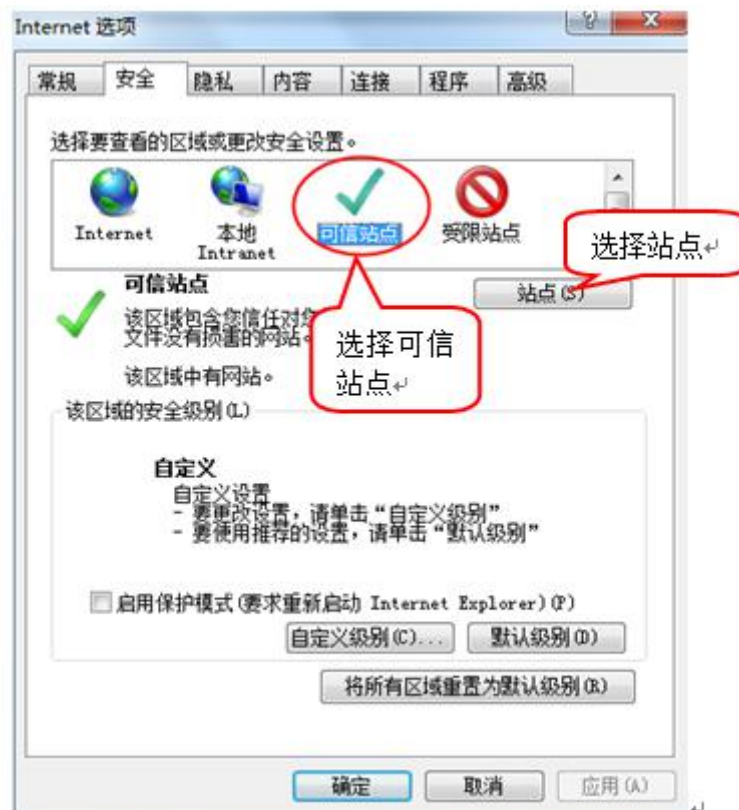
1、打开浏览器，在“设置”菜单→“Internet 选项”，如下图：



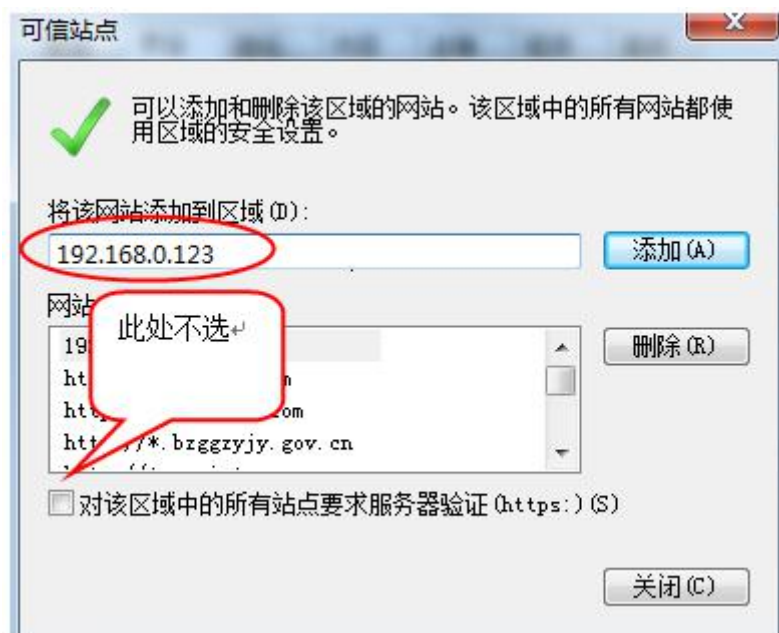
2、弹出对话框之后，请选择“安全”选项卡，具体的界面，如下图：



3、点击绿色的“受信任的站点”的图片，如下图：



4、点击“站点”按钮，出现如下对话框，如下图：

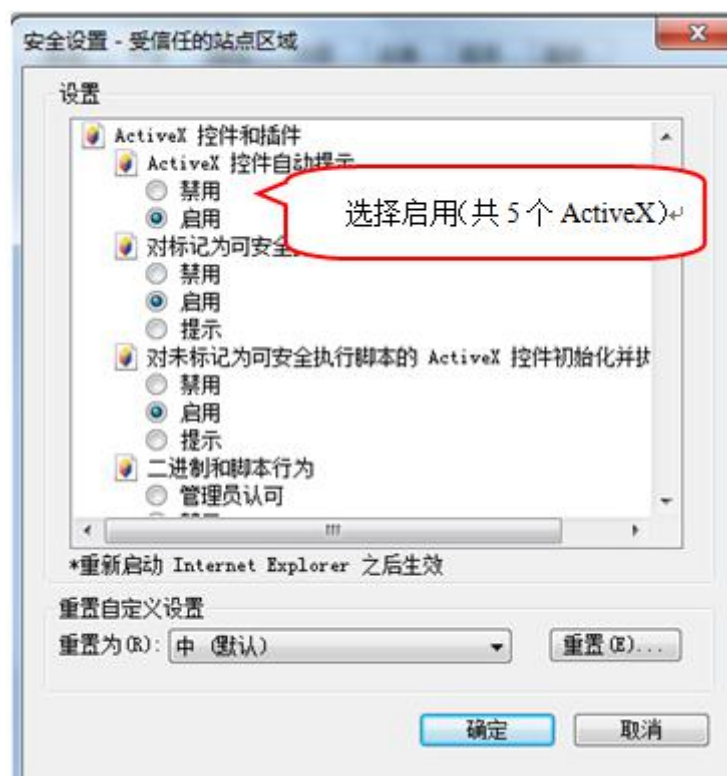


输入系统服务器的 IP 地址，格式例如：117.78.26.203，然后点击“添加”按钮完成添加，再按“关闭”按钮退出。

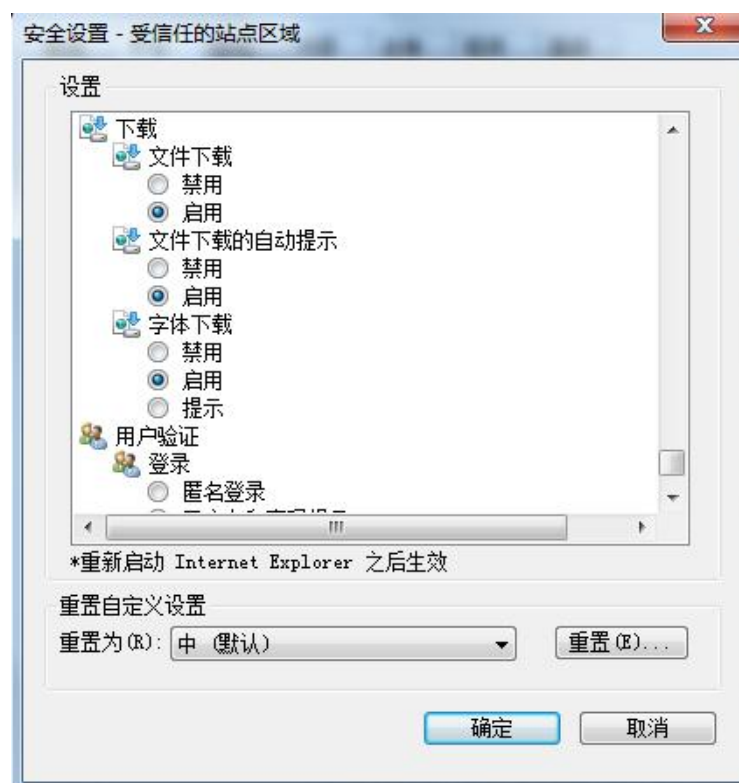
5、设置自定义安全级别，开放 Activex 的访问权限，如下图：



会出现一个窗口，把其中的 ActiveX 控件和插件的设置全部改为启用，如下图：

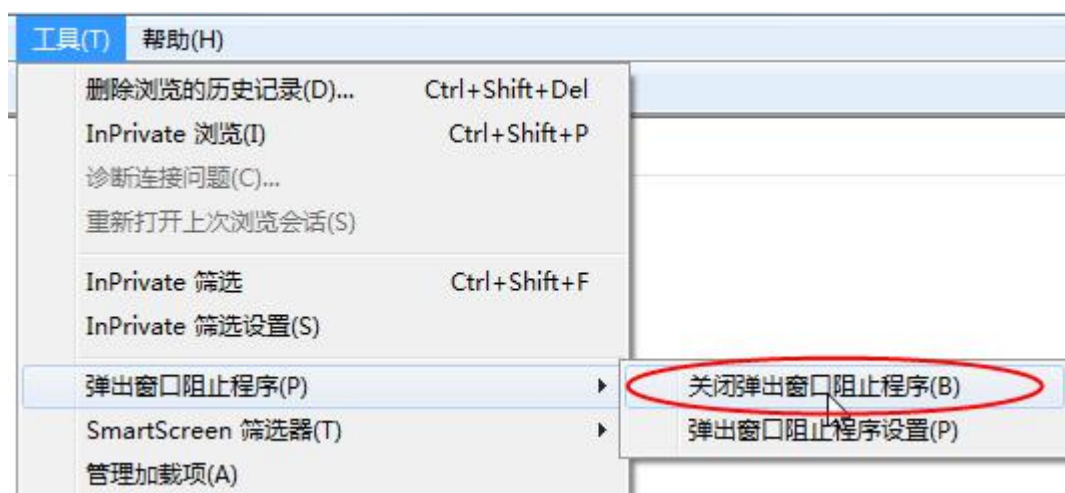


文件下载设置，开放文件下载的权限：设置为启用，如下图：



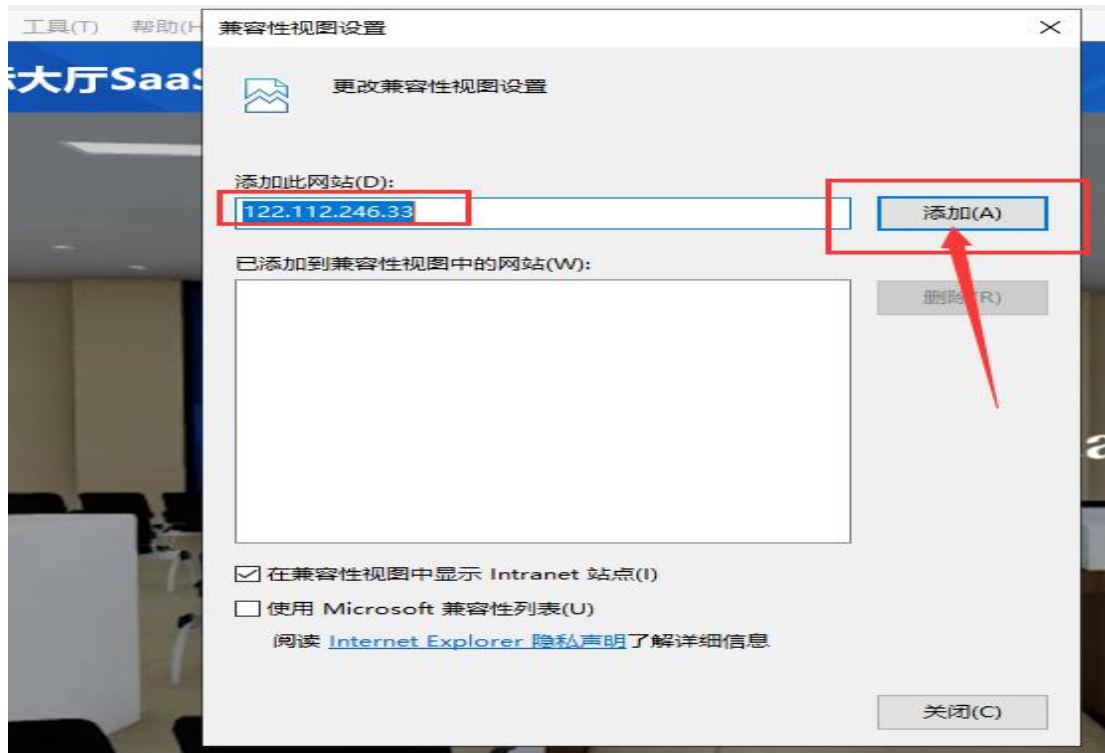
1.1.2、 关闭拦截工具

上述操作完成后，如果系统中某些功能仍不能使用，请将拦截工具关闭再试用。比如在 windows 工具栏中关闭弹出窗口阻止程序的操作，如下图：



1.1.3、 兼容性视图设置

如图，打开“浏览器-菜单栏-工具-兼容性视图设置”，添加“117.78.26.203”



二、 招标人登录及文件生成上传

(1) 招标人登录

投标人登录可使用 CA 登录和账号密码登录，电脑插入 CA 锁输入 CA 锁的密码进行登录。

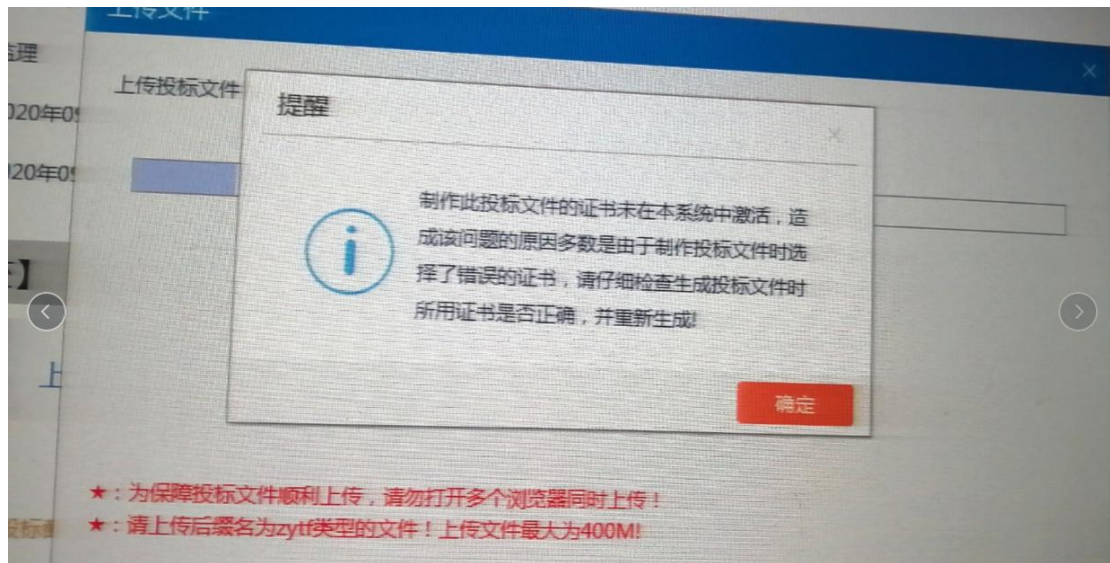
地址：<http://117.78.26.203:8080/TPBidder/>

张掖市电子招标投标交易平台



注：出现 CA 无法正常登录的问题，请重复 1.1 的操作，进行驱动重新安装及检测。

（3）招标文件生成问题



招标投标文件生成注意点：

（1）电子招标文件制作生成时必须使用 CA 登录且 CA 锁未拔出，账号密码登录会出现招标文件无法生成。

（2）电子投标文件上传必须使用 CA 登录且 CA 锁未拔出，账号密码登录会出现投标文件无法上传。

（3）CA 锁续费后必须重新在省主体共享平台进行绑定。