张掖统计年鉴

2018

张 掖 市 统 计 局
国家统计局张掖调查队 编

张掖统计年鉴 ZHANG YE TONG JI NIAN JIAN

书　　名	张掖统计年鉴
编　　者	张掖市统计局　　国家统计局张掖调查队
承　印　者	张掖丝路青华印刷有限责任公司
电　　话	13321363918
开 本 / 数 量	大 16K / 1–300 册
印（制）日期	2019 年 8 月

（如有印装错误可随时与印厂退换）

编 辑 说 明

《张掖统计年鉴(2018)》是一部全面、系统、翔实反映张掖市国民经济和社会发展情况的资料性年鉴,是各级党政领导、经济管理部门、企事业单位、科研部门和中外投资者了解市情,进行科学决策、咨询和研究的重要工具书。

《张掖统计年鉴(2018)》收录了2018年度张掖市国民经济和社会发展方面的资料,分四大部分:特载篇、综合篇、数据篇和附录篇。特载篇包括《在市委经济工作会议上的讲话》、《政府工作报告》和《2018年张掖市国民经济和社会发展统计公报》。综合篇包括国民经济、农业、工业、服务业、商贸、固定资产投资、房地产、能源消费、城乡居民收入和居民消费价格等专业2018年综述以及各县区国民经济和社会发展统计公报,党政机关、事业、企业单位领导人名录,市县区统计局及国家统计局张掖调查队统计系统领导人名录。数据篇包括综合,国民经济核算,人口,劳动力和劳动工资,人民生活和社会保障,农业,工业,固定资产投资,服务业商贸和旅游业,交通运输、邮政和通讯,能源消费,财政、税收、金融和保险,教育、科技和文化,体育和卫生,民政、司法、档案和残疾人事业,环境保护和其他,价格指数等十七个部分。附录篇包括2018年全省各市州主要经济指标,2018年国家、甘肃省国民经济和社会发展统计公报。

本《年鉴》数据资料大部分来自统计年报,个别部分来自普查、抽样调查和部门报表。根据现行国家统计制度和有关普查资料,对个别历史统计数据进行了调整和修订,凡此前我局公布的统计数据与本《年鉴》不一致的,均以本《年鉴》为准。

本《年鉴》在保持结构联贯、资料可比的基础上,根据现行国家统计制度,做了部分补充和调整,部分统计数据的资料来源、计算价格、统计范围和统计方法的变动情况在表末附有注解。各表中价值量指标,凡未加说明的,均按当年价格计算。

本《年鉴》所使用的度量衡单位,除耕地面积照顾我国使用习惯,继续使用“亩”为单位外,其余均采用国际统一标准计量单位。

本《年鉴》各表中的“空格”表示该项统计指标数据不足本表最小单位数、数据不详或无该项数据;“#”号表示其中的主要项。

本《年鉴》在整理编辑过程中,得到省属驻张、市直有关部门和单位的大力支持,我们对此表示诚挚的谢意!

《张掖统计年鉴》编委会

2019年8月

《张掖统计年鉴》编委会

编委会

名誉主任：韩正明（张掖市委常委　常务副市长）

主　　任：何　莉（张掖市统计局局长）

　　刘新民（国家统计局张掖调查队队长）

副 主 任：宋　明（张掖市统计局党组书记、副局长）

　　武强珍（张掖市统计局党组成员、副局长）

　　杜　燕（张掖市统计局总统计师）

　　王树勇（张掖市统计局调研员）

　　刘建伟（张掖市统计局副调研员）

　　魏　勇（国家统计局张掖调查队副队长）

　　马彩云（国家统计局张掖调查队副队长）

　　张永军（国家统计局张掖调查队纪检组长）

　　任卫东（国家统计局张掖调查队副调研员）

委　　员：（以姓氏笔划为序）

　　马新茹　马彩云　于立新　王生存　王树勇

　　王翊融　朱　堃　任卫东　刘建伟　刘新民

　　祁红艳　杜　燕　李小东　杨卫东　何　莉

　　余建荣　余海霞　汪永俊　宋　明　张永军

　　张志斌　张希平　张　鑫　陈小莉　何如萍

　　罗亚军　郭永刚　武强珍　郑庐山　高家骅

　　曹玉淑　曹冬梅　寇俊红　雷虹霞　魏　勇

编辑部

主　　编：何　莉　刘新民

副 主 编：宋　明　武强珍　杜　燕　王树勇　刘建伟

　　魏　勇　马彩云　张永军　任卫东

编　　辑：（以姓氏笔划为序）

　　马新茹　王生存　王翊融　白　雪　冯　兴

　　朱　堃　刘　红　刘建鹏　刘效民　祁红艳

　　关玉冬　李国军　李小东　李宇翔　李　婷

　　杨晶晶　余海霞　余建荣　张　丹　张希平

　　张春梅　张　晶　张　鑫　陆彦谷　陈小莉

　　陈　涛　陈　静　杨文军　罗亚军　罗晓燕

　　赵亚丽　赵晓红　郑庐山　战　军　高家骅

　　曹玉淑　曹冬梅　曹园婷　康莹莹　雷虹霞

　　谭　晓

张掖、全省、全国 GDP 增长曲线图

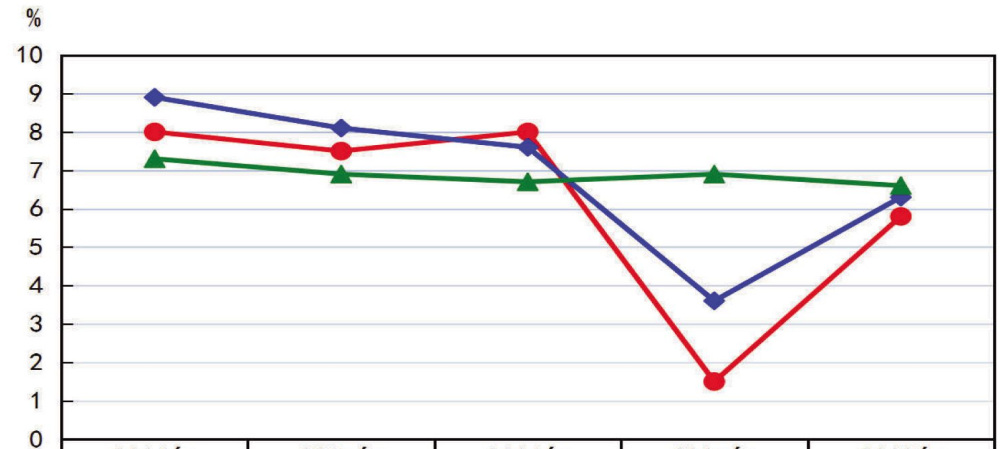

	2014年	2015年	2016年	2017年	2018年
张掖GDP	361.78	373.53	399.94	404.14	407.71
张掖增速	8.0	7.5	8.0	1.5	5.8
全省增速	8.9	8.1	7.6	3.6	6.3
全国增速	7.3	6.9	6.7	6.9	6.6

张掖、全省、全国人均 GDP 比较

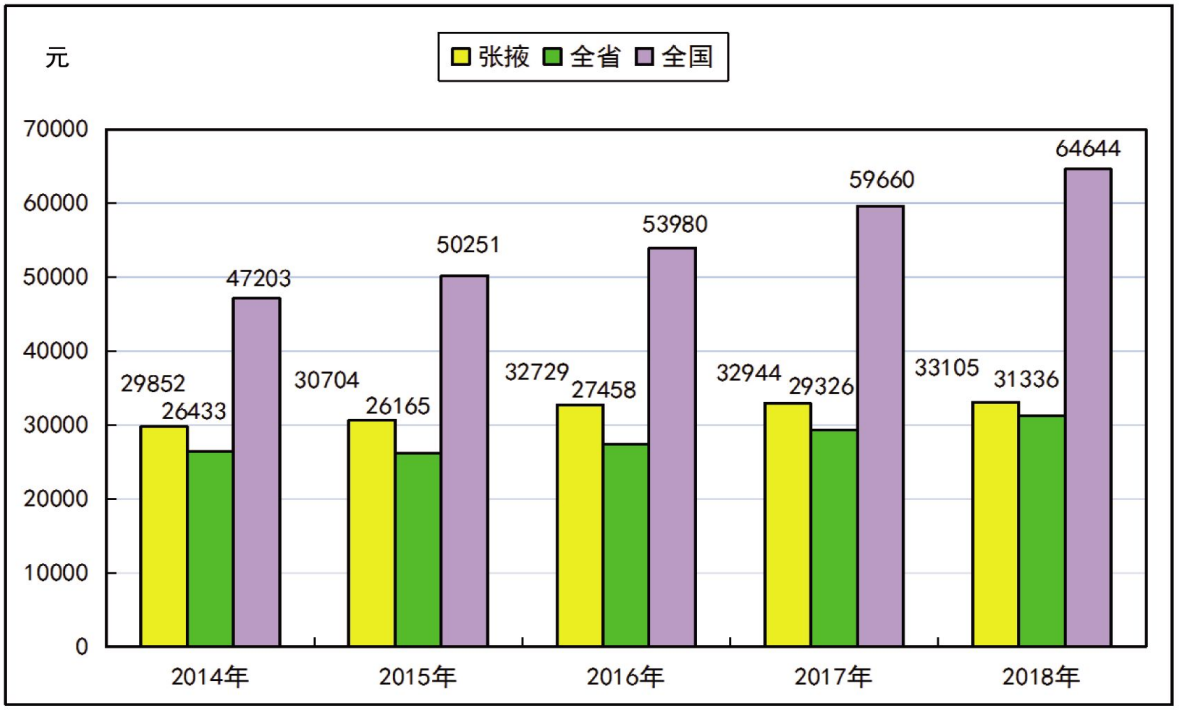

注:张掖人均 GDP 与全国、全省比较:

2014 年比全国低 17351 元,比全省高 3419 元;

2015 年比全国低 19547 元,比全省高 4539 元;

2016 年比全国低 21251 元,比全省高 5271 元;

2017 年比全国低 26716 元,比全省高 3618 元;

2018 年比全国低 31539 元,比全省高 1769 元;

张掖、全省、全国固定资产投资增长曲线图

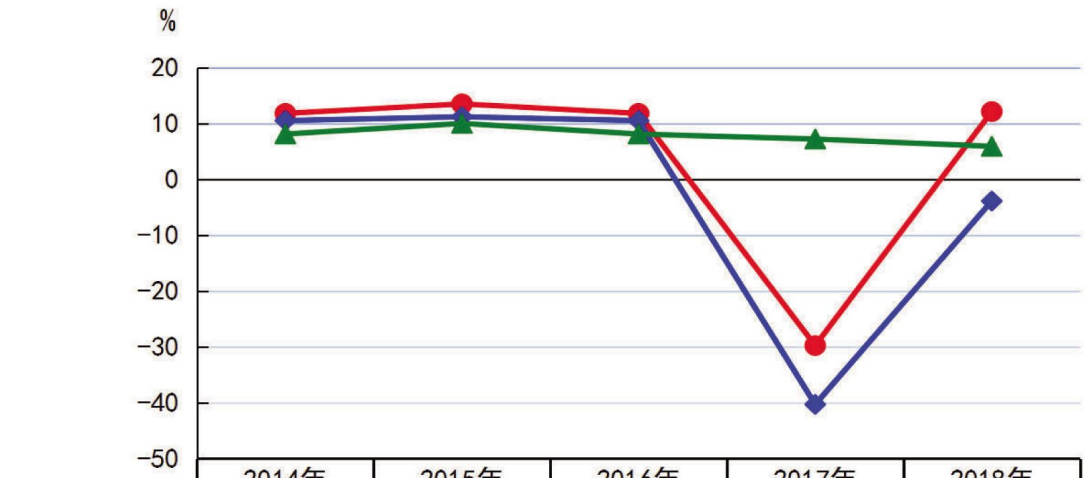

	2014年	2015年	2016年	2017年	2018年
张掖总量	349.72	312.81	349.72	245.59	–
张掖增速	11.8	13.5	11.8	-29.78	12.12
全省增速	10.5	11.2	10.5	-40.3	-3.9
全国增速	8.1	10.0	8.1	7.2	5.9

张掖、全省、全国固定资产投资三次产业结构

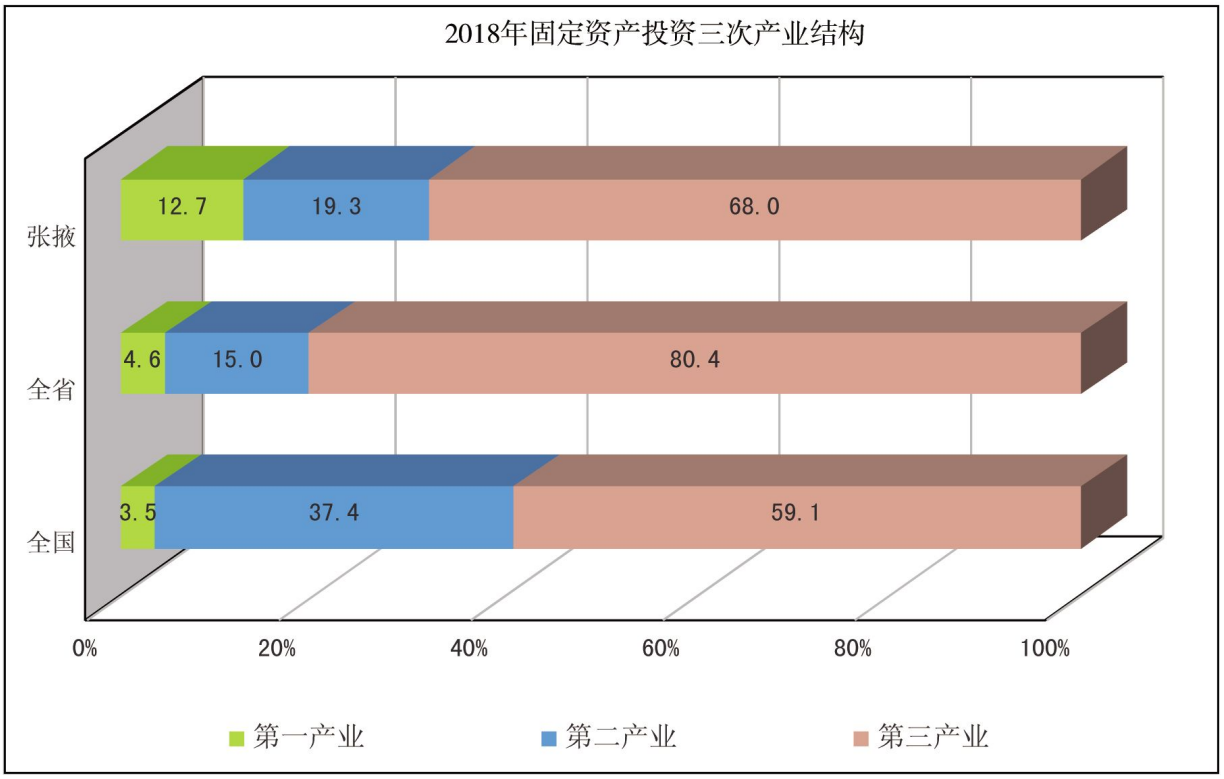

张掖、全省、全国一般公共预算收入增长曲线图

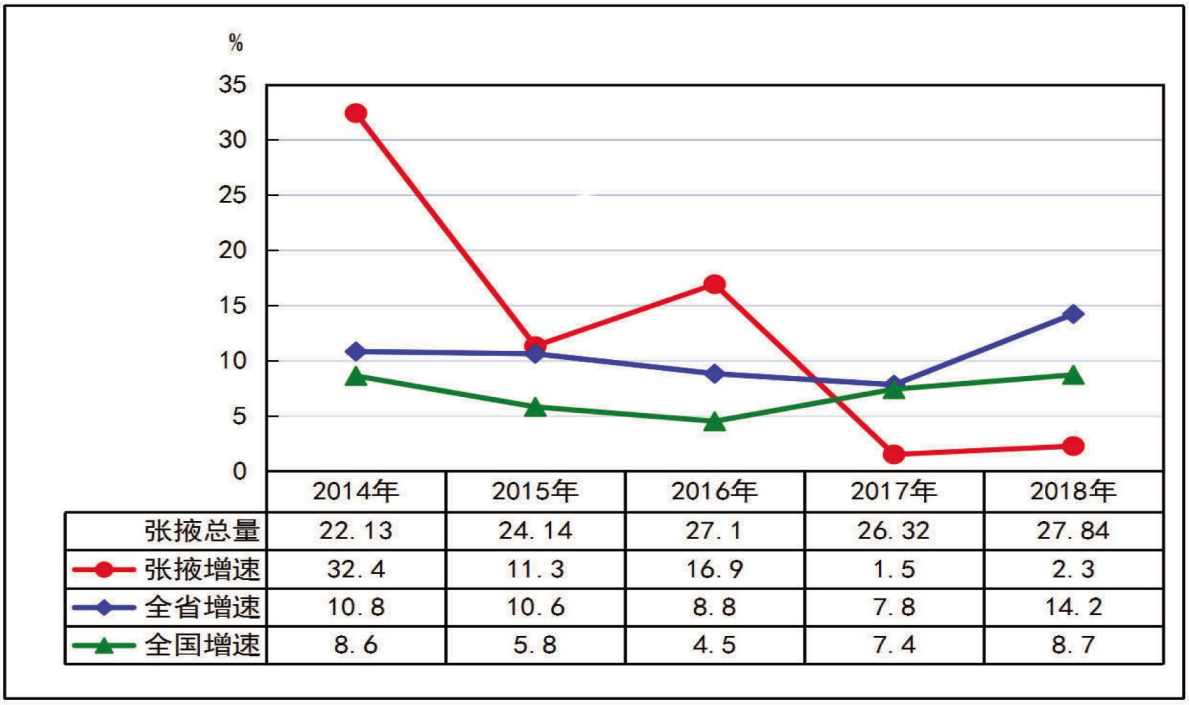

	2014年	2015年	2016年	2017年	2018年
张掖总量	22.13	24.14	27.1	26.32	27.84
张掖增速	32.4	11.3	16.9	1.5	2.3
全省增速	10.8	10.6	8.8	7.8	14.2
全国增速	8.6	5.8	4.5	7.4	8.7

张掖、全省、全国人均一般公共预算收入比较

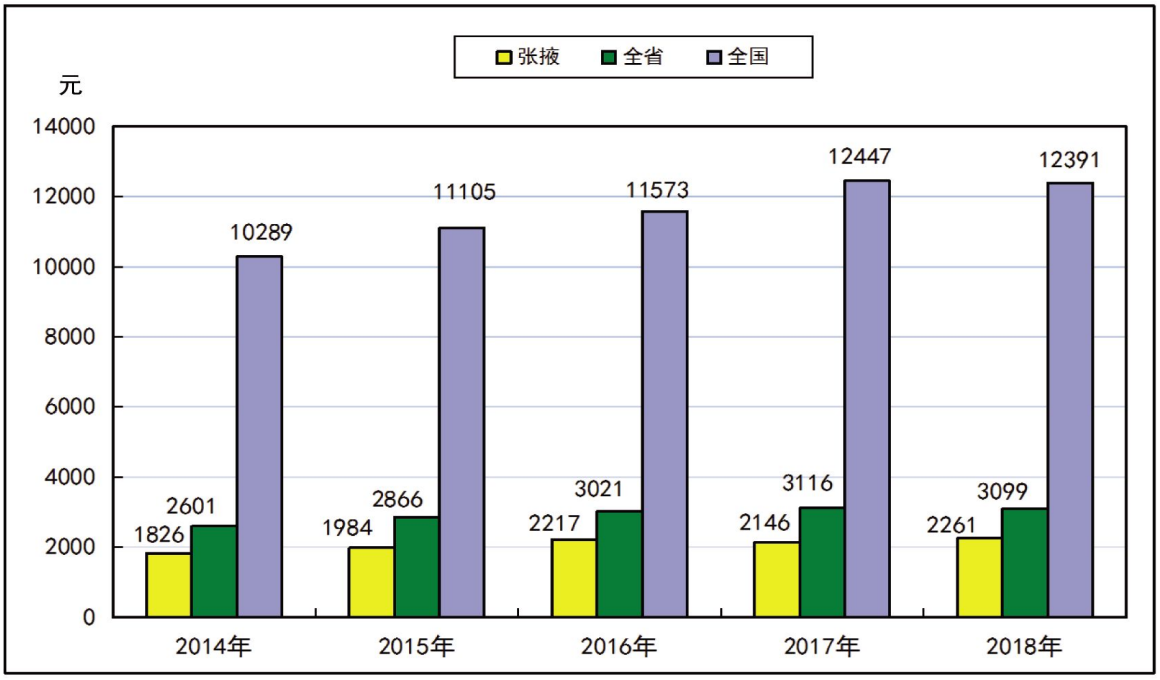

注:张掖人均一般公共预算收入与全国、全省比较:

2014 年比全国低 8463 元,比全省低 775 元;

2015 年比全国低 9121 元,比全省低 882 元;

2016 年比全国低 9356 元,比全省低 804 元;

2017 年比全国低 10301 元,比全省低 970 元;

2018 年比全国低 10130 元,比全省低 838 元;

张掖、全省、全国工业增加值增长曲线图

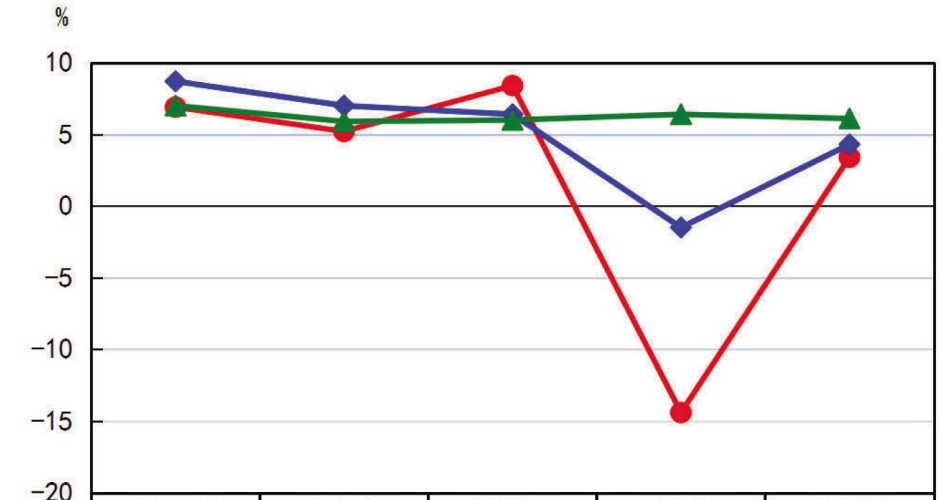

	2014年	2015年	2016年	2017年	2018年
张掖增加值	85. 22	72. 70	70. 62	55. 69	46. 44
张掖增速	6. 9	5. 2	8. 4	-14. 4	3. 4
全省增速	8. 7	7. 0	6. 4	-1. 5	4. 3
全国增速	7. 0	5. 9	6. 0	6. 4	6. 1

张掖、全省、全国规模以上工业增加值增长曲线图

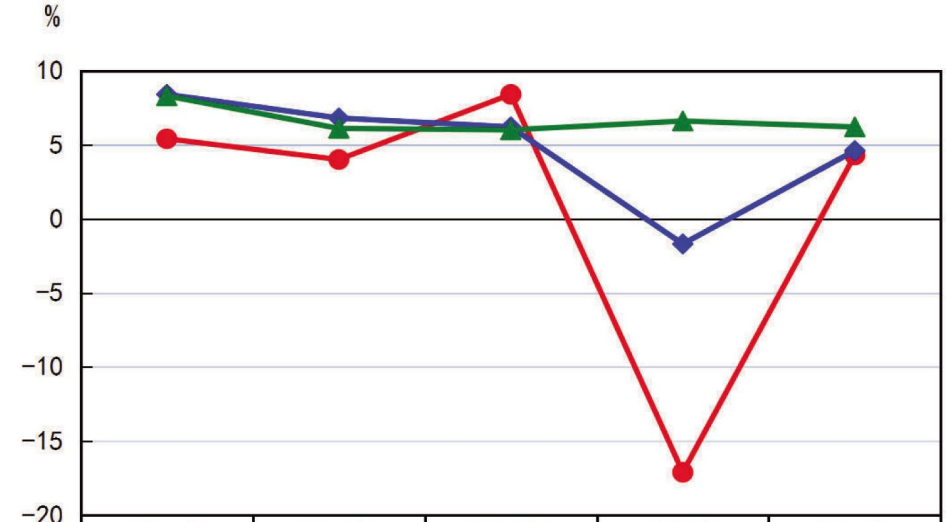

	2014年	2015年	2016年	2017年	2018年
张掖增加值	66. 59	62. 67	59. 57	41. 81	34. 44
张掖增速	5. 4	4. 0	8. 4	-17. 1	4. 3
全省增速	8. 4	6. 8	6. 2	-1. 7	4. 6
全国增速	8. 3	6. 1	6. 0	6. 6	6. 2

张掖、全省、全国三次产业结构比较

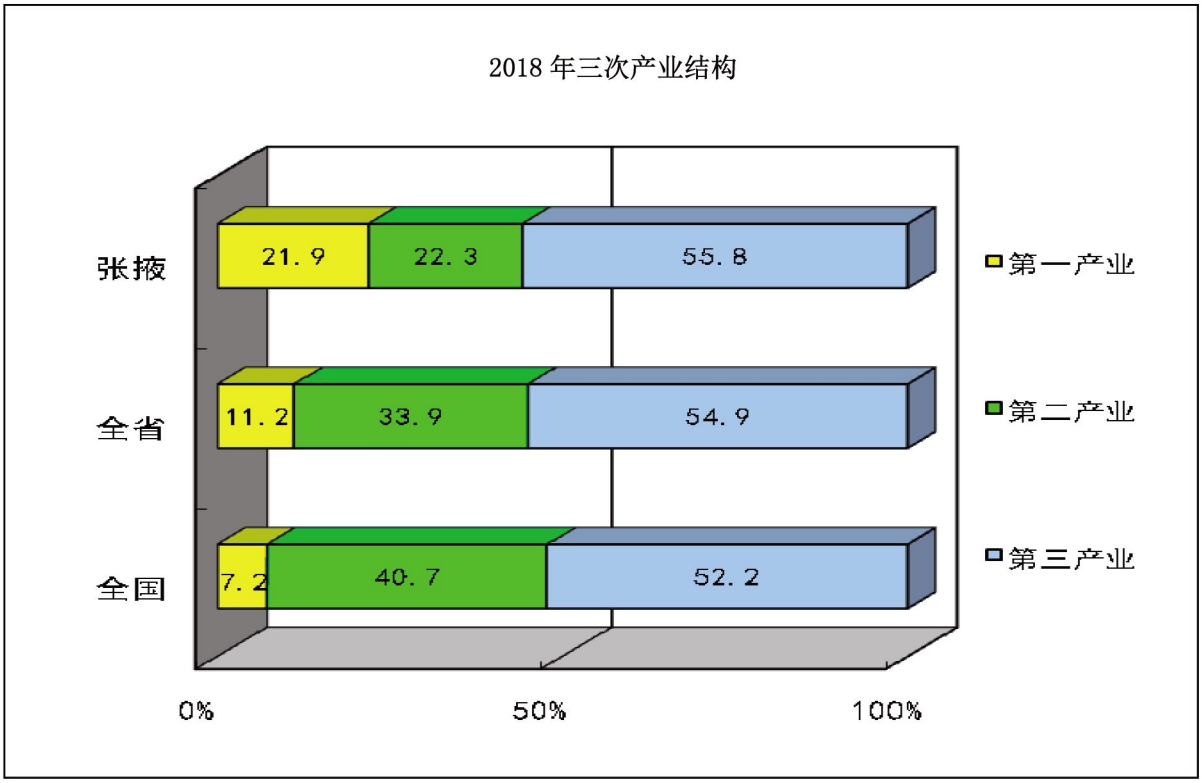

注:2018 年张掖三次产业结构调整为 21.9:22.3:55.8,第一产业比重比全国高 14.7 个百分点、比全省高 10.7 个百分点;第二产业比重比全国低 18.4 百分点、比全省低 11.6 个百分点;第三产业比重比全国高 3.6 个百分点、比全省高 0.9 个百分点。

张掖、全省、全国社会消费品零售总额增长曲线图

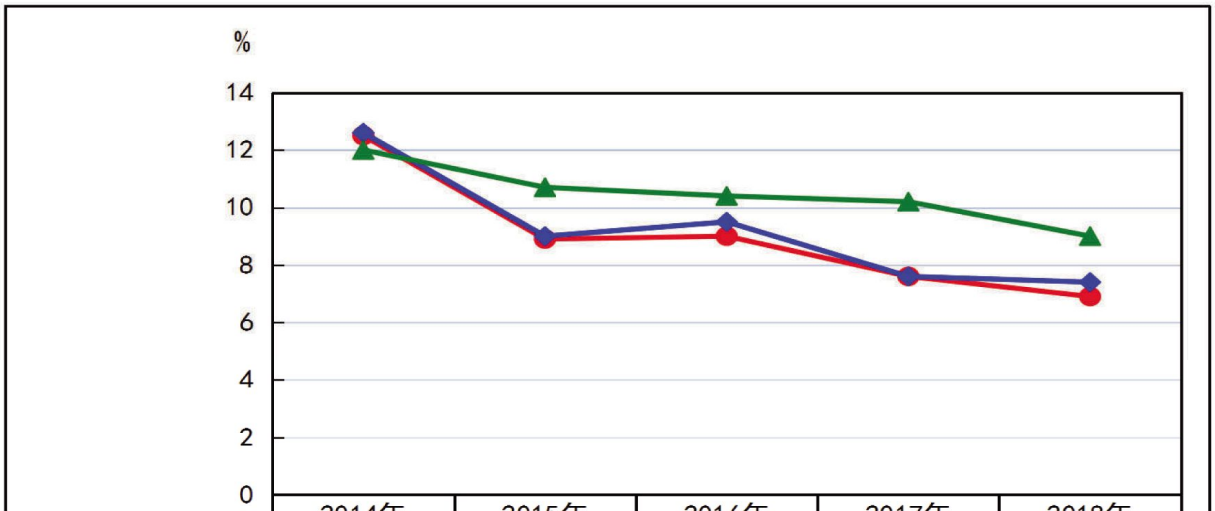

	2014年	2015年	2016年	2017年	2018年
张掖总量	135. 55	147. 62	160. 90	147. 62	176. 05
张掖增速	12. 5	8. 9	9. 0	7. 6	6. 9
全省增速	12. 6	9. 0	9. 5	7. 6	7. 4
全国增速	12. 0	10. 7	10. 4	10. 2	9. 0

张掖、全省、全国农村居民人均可支配收入比较

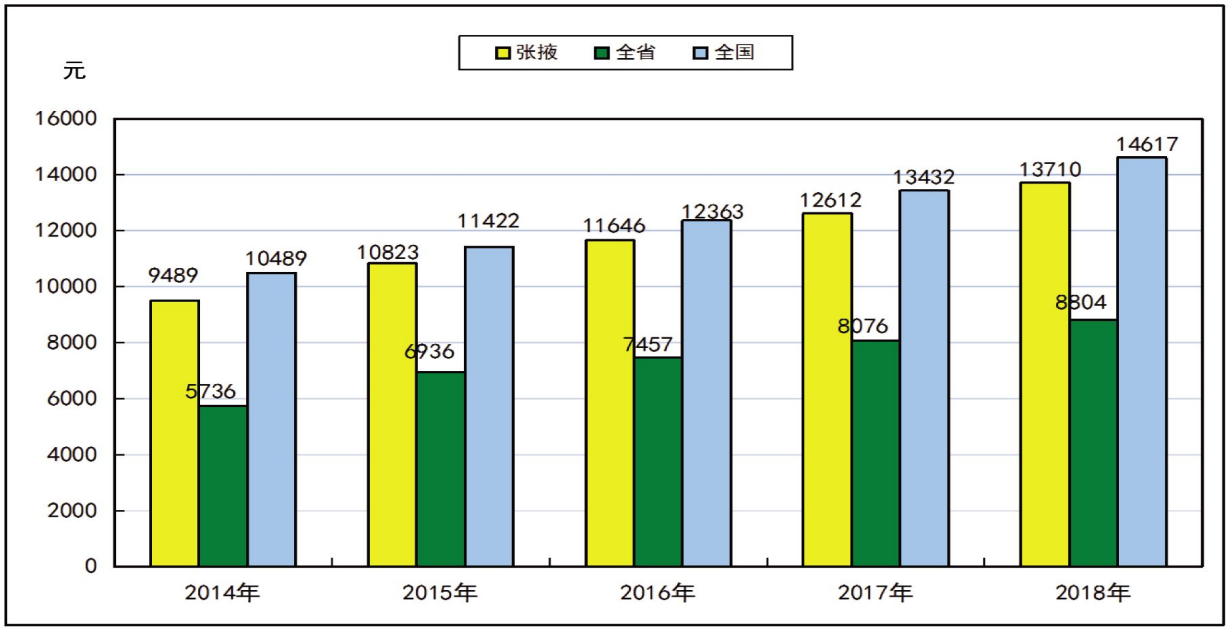

注:张掖农村居民人均可支配收入与全国、全省比较:
2014 年比全国低 1000 元,比全省高 3753 元;
2015 年比全国低 599 元,比全省高 3887 元;
2016 年比全国低 717 元,比全省高 4189 元;
2017 年比全国低 820 元,比全省高 4536 元;
2018 年比全国低 907 元,比全省高 4906 元;

张掖、全省、全国城镇居民人均可支配收入比较

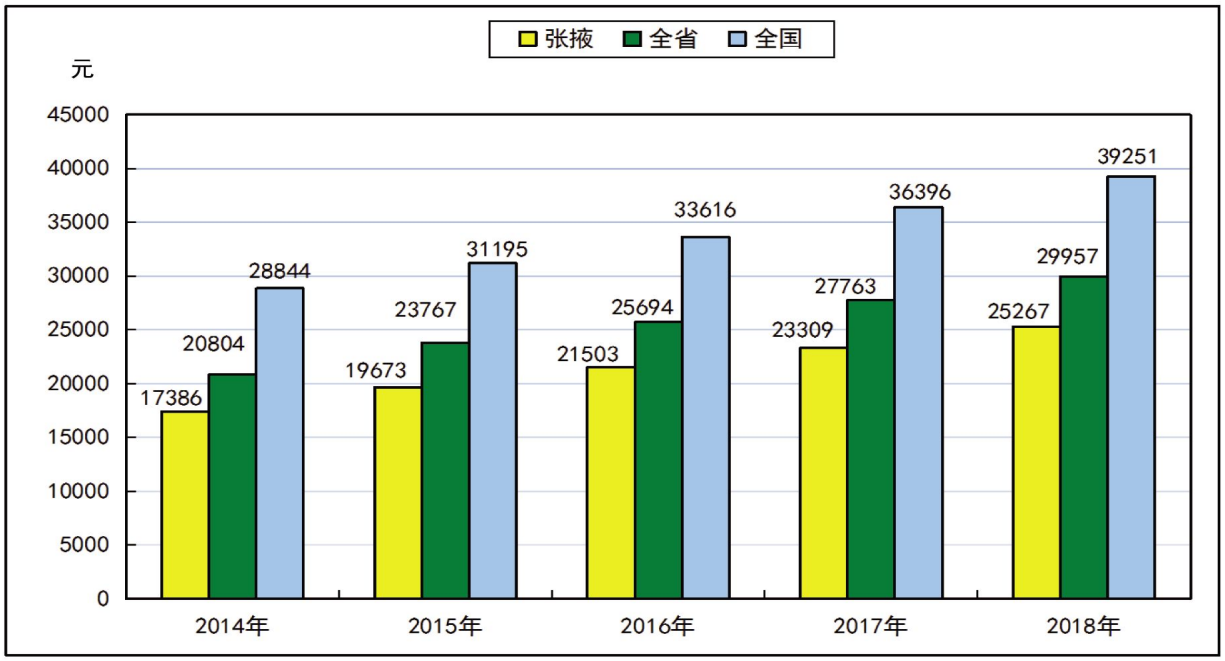

注:张掖城镇居民人均可支配收入与全国、全省比较:
2014 年比全国低 11458 元,比全省低 3418 元;
2015 年比全国低 11522 元,比全省低 4094 元;
2016 年比全国低 12113 元,比全省低 4191 元;
2017 年比全国低 13087 元,比全省低 4454 元;
2018 年比全国低 13984 元,比全省低 4690 元;