

目 录

一、“十五”发展篇

“十五”时期张掖经济社会发展回顾····· (1)	水务····· (63)
甘州区“十五”经济社会发展回顾····· (5)	畜牧····· (64)
山丹县“十五”经济社会发展成就····· (8)	粮食····· (66)
民乐县“十五”经济社会发展成就····· (12)	乡镇企业····· (68)
临泽县“十五”经济社会发展回顾····· (15)	农机····· (69)
高台县“十五”经济社会发展回顾····· (19)	司法····· (70)
肃南裕固族自治县“十五”经济发展成就····· (22)	经贸····· (72)
纪检监察····· (25)	招商引资····· (73)
政法····· (27)	商务····· (75)
工会····· (28)	环保····· (77)
共青团····· (30)	审计····· (78)
妇联····· (32)	物价····· (79)
科协····· (34)	科技····· (81)
工商联····· (36)	教育····· (83)
检察院····· (38)	文化····· (84)
法院····· (39)	广播影视····· (85)
发改委····· (41)	旅游····· (87)
财政····· (43)	体育····· (88)
人事····· (44)	计划生育····· (90)
劳动保障····· (46)	卫生····· (91)
残联····· (48)	疾病控制····· (93)
国土资源····· (51)	地震····· (95)
建设····· (52)	安全监察····· (97)
民族宗教····· (54)	工商管理····· (99)
住房工积金管理····· (56)	社会保险····· (101)
农办····· (58)	档案管理····· (103)
农业····· (60)	银行监督····· (105)
林业····· (61)	人民银行····· (106)
	中国银行····· (108)
	农发行····· (109)
	人寿保险····· (111)
	邮政····· (111)

公路建设	(112)
烟草专卖	(114)
河西学院	(115)
山丹培黎学校	(117)
体育运动学校	(119)
张掖中学	(120)
市人民医院	(121)
山泥集团	(122)
供电	(124)
张掖电厂	(126)
2005年张掖市国民经济和社会发展统计公报	(128)

二、数据篇

(一) 行政区划和自然资源

自然地理概括	(133)
张掖市县区乡镇行政区划	(135)
主要河流基本情况	(135)
张掖市行政建制	(135)
各县区逐月平均气温	(136)
各县区逐月降水量	(137)
各县区逐月蒸发量	(138)
各县区逐月日照时数	(139)
全市及各县区土地分布情况	(140)
人口和自然资源	(141)

(二) 综合

历年生产总值	(142)
历年生产总值发展速度	(144)
历年生产总值构成	(146)
生产总值	(148)
生产总值指数	(148)
张掖的一天	(149)
国民经济主要指标	(150)
国民经济综合平衡主要指标	(154)
地区生产总值构成项目	(156)
县区生产总值	(157)

县区生产总值指数	(159)
----------	-------

(三) 人口

全市主要年份人口数及构成情况	(160)
各县区总户数	(160)
各县区总人口数及构成	(161)
各县区总人口数	(162)
全市人口变动情况	(162)
2005年1%人口抽样调查情况	(163)
全市计划生育状况	(163)

(四) 劳动力和劳动工资

社会劳动者人数	(164)
按三次产业划分的社会劳动者人数	(164)
分行业职工人数	(166)
分行业职工工资总额	(168)
分行业城镇职工年平均工资	(170)

(五) 人民生活和社会保障

城镇居民人均可支配收入	(171)
城镇居民人均收入及构成	(171)
张掖市农村居民消费价格指数	(172)
张掖市城市居民消费价格指数	(173)
城镇居民人均支出及构成	(174)
张掖市城市商品零售价格指数	(176)
农民家庭基本情况	(177)
农村住户总收入	(178)
农村住户总支出	(180)
农村住户现金收入	(182)
农村住户现金支出	(184)
农民家庭平均每百户耐用消费品拥有量	(186)
农村居民生活基本情况	(186)
农民人均纯收入	(187)
农民人均纯收入构成情况	(187)

(六) 农业

农村基层组织及劳动力分布情况	(188)
农村社会发展情况	(190)
农业生产条件	(192)
农业现代化情况	(194)
农作物播种面积及主要产品产量	(196)

农作物播种面积·····	(197)	旅游业情况·····	(252)
农作物总产量·····	(198)	(十) 交通、邮政和通讯	
林果业、渔业生产情况·····	(199)	“十五”期间全市交通、邮政、通讯主要指标完成情况	
畜牧业生产情况·····	(201)	·····	(253)
历年受灾情况·····	(205)	(十一) 物资能源	
自然灾害情况·····	(206)	单位 GDP、工业增加值能耗·····	(254)
农业总产值分时期平均增长速度·····	(207)	分产业单位 GDP 能耗·····	(254)
农业总产值·····	(208)	生产、生活能源消费与库存·····	(255)
农业中间消耗及农业增加值·····	(210)	规模以上工业企业能源消费及库存·····	(256)
乡镇企业单位及人数·····	(212)	规模以上工业企业能源购进、消费与库存	
乡镇企业总产值及增加值·····	(213)	·····	(257)
山丹军马场农业生产主要指标·····	(214)	规模以上工业企业分行业能源消费	
历年农作物播种面积·····	(215)	·····	(258)
历年粮食总产量·····	(216)	(十二) 财政、金融和保险	
历年农业总产值·····	(217)	历年财政收支总额及发展速度·····	(260)
(七) 工业		全市财政收入和支出·····	(263)
规模以上工业企业主要经济指标·····	(218)	分县区财政收支总额·····	(264)
主要工业产品产量完成情况·····	(219)	金融机构信贷资金平衡表(资金运用)·····	(264)
规模以上工业企业现价总产值·····	(220)	金融机构信贷资金平衡表(资金来源)·····	(265)
分县区规模以上工业企业主要经济指标·····	(221)	全市财产保险情况·····	(266)
工业企业经济效益指数·····	(222)	全市人寿保险情况·····	(267)
规模以上工业企业主要经济指标·····	(223)	(十三) 教育、科技和文化	
主要工业产品完成情况·····	(240)	全市各级各类学校综合情况·····	(268)
(八) 固定资产投资		历年各级学校在校学生数·····	(269)
全社会固定资产投资完成情况·····	(242)	全市普及初等及九年义务教育基本情况	
分产业固定资产投资完成情况及比重·····	(243)	·····	(269)
分行业固定资产投资完成情况·····	(244)	文化事业机构和人员情况·····	(270)
分县区固定资产投资完成情况·····	(245)	各类专业技术人员数·····	(270)
固定资产投资项目及效果·····	(245)	有线电视台及电视覆盖情况·····	(271)
房地产开发投资·····	(246)	科技基本情况表·····	(271)
农村固定资产投资完成情况·····	(247)	(十四) 体育和卫生	
建筑业生产情况·····	(247)	全市体育事业发展情况·····	(272)
(九) 商贸和旅游业		全市卫生机构、床位、人员数·····	(273)
批发零售业销售总额和分类销售额·····	(248)	(十五) 民政、司法和档案	
社会消费品零售总额·····	(250)	全社会享受补助、救济人员情况·····	(274)
分县区社会消费品零售总额·····	(250)	社会福利事业单位基本情况·····	(274)
社会消费品零售总额对比资料·····	(251)	律师、公证工作基本情况·····	(275)

全市档案局、馆、学会基本情况.....(276)

(十六) 环境保护与其它

环境(生态)保护和资源综合利用.....(277)

三、特载篇

市、县区党政机关、事业、企业单位领导人名录
.....(278)

二〇〇〇年张掖地区大事记.....(286)

二〇〇一年张掖地区大事记.....(292)

二〇〇二年张掖市大事记.....(299)

二〇〇三年张掖市大事记.....(312)

二〇〇四年张掖市大事记.....(320)

二〇〇五年张掖市大事记.....(328)

市、县区统计系统先进集体和个人名录.....(338)

市、县区统计系统获奖论文、统计分析名录
.....(352)

2001—2005年市、县区统计局机构沿革、领导人名录
.....(354)

市、县区“十五”时期统计信息化建设情况.....(356)

四、附录篇

2005年全省市、州主要经济指标及排序(一)
.....(358)

2005年全省市、州主要经济指标及排序(二)
.....(359)

2005年全省及各市、州生产总值构成
.....(360)

2005年全省市、州主要经济指标及排序(三)
.....(360)

2005年全省市、州主要经济指标及排序(四)
.....(361)

2005年全省市、州主要经济指标及排序(五)
.....(362)

分市、州国有及规模以上工业企业主要经济效益

指标.....(362)

分市、州农、林、牧、渔业产值.....(363)

分市、州农、林、牧、渔业产值指数.....(363)

分市、州农业生产条件.....(364)

分市、州农作物播种面积.....(364)

分市、州农、畜产品产量.....(365)

西部省、区主要指标

生产总值.....(366)

规模以上工业增加值.....(366)

城镇固定资产投资.....(367)

社会消费品零售总额.....(367)

城镇居民人均可支配收入.....(368)

农民人均纯收入.....(368)

出口总额.....(369)

居民消费价格指数.....(369)

全国各省、市、区主要指标

生产总值.....(370)

主要农业产品产量.....(371)

全部国有及规模以上非国有工业增加值.....(372)


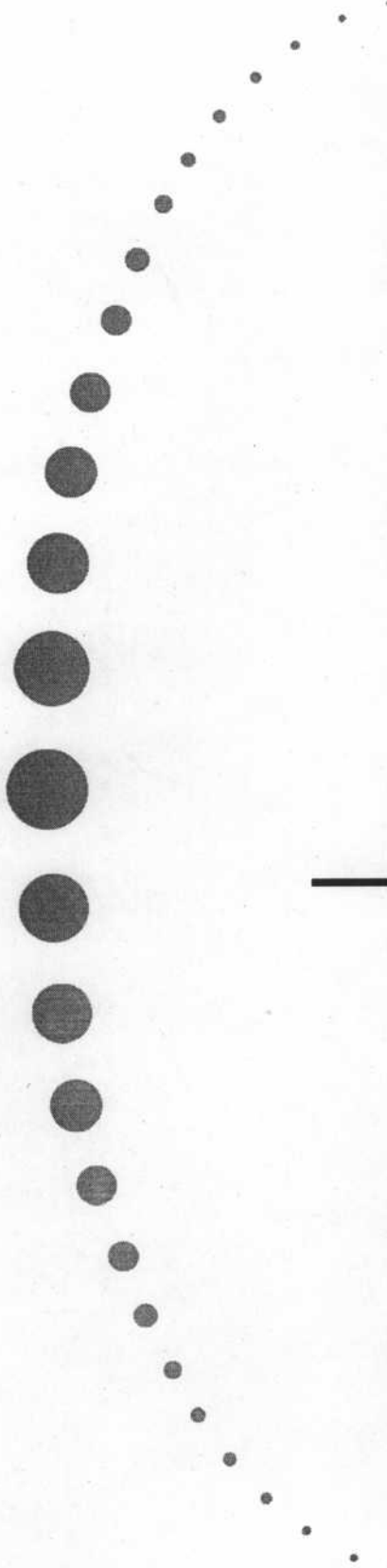
固定资产投资情况.....(373)

建筑业和商业情况.....(374)

城镇居民可支配收入和农民人均纯收入.....(375)

价格指数.....(376)

“十五”
发展篇



雄辩的事实 光辉的业绩

——“十五”时期张掖经济社会发展回顾

“十五”时期，全市各级组织在市委、市政府的正确领导下，坚持以“三个代表”重要思想和党的十五、十六大精神为指导，以科学发展观统领经济社会发展全局，以项目建设为重点，全力实施工业强市、产业富民、推进城镇化进程三大战略，不断深化企业改革，积极营造发展环境，努力克服“非典”、“禽流感”、“地震”等带来的不利影响，立足实际，开拓创新，扎实工作，狠抓落实，确保了“十五”计划目标任务的完成。全市国民经济较快发展，产业结构调整成效明显，经济实力不断增强；工业对经济增长的支撑作用日渐显现，企业盈利能力进一步增强；固定资产投资成倍增长，人民生活水平和质量不断提高，社会各项事业全面发展。

一、综合经济实力进一步增强

经济增速逐年加快。“十五时期”，全市经济逐年增长。2001年全市GDP增长速度为7.3%，2002年为9.99%，2003年上升到10.79%，2004年达到12.3%，2005年达到11.21%。“十五”期间全市经济增长率平均为10.2%，高于全国“十五”时期平均增速0.6个百分点，基本达到全省平均增长水平。

经济总量不断增加。2005年全市GDP达到110.79亿元，比2000年的64.1亿元增加46.69亿元，平均每年增加近10亿元，比“九五”时期年均增量多一倍。“十五”期间经济总量累计达439亿元，比“九五”时期增加153亿元，增长53.5%。值得关注的是经济总量的扩张速度也

在不断加快，张掖GDP总量由1亿元增加到50亿元用了16年时间，由50亿元增加到100亿元仅用了8年时间。

人均GDP水平明显提高。2005年全市人均GDP达到8651元，比2000年增加3562元，高于全省平均水平1310元，在全省各市州中位居第5位。人均GDP年均增长11.2%，比“九五”时期的8.6%提高2.6个百分点。2005年全市人均GDP已经达到人均1000美元水平，标志着全市经济增长进入加速发展时期。

二、产业结构调整成效显著

“十五”期间，随着全市经济增长速度的加快和经济总量的不断扩张，产业结构调整实现历史性突破。第二、第三产业比重上升，第一产业比重下降。三次产业结构比重由2000年的42:28:30调整到2005年的32:34:34，与“九五”末期比较，第一产业降低10个百分点，第二产业上升6个百分点，第三产业提高4个百分点，二产首次超过一产，实现了历史性的突破。“十五”时期全市第二产业对经济增长的贡献率平均达到50.8%，比“九五”时期的平均贡献率提高15.2个百分点，第二产业已经成为“十五”时期拉动全市经济增长的主导产业。

“十五”时期，非公有制经济的发展为全市经济发展注入了活力，2005年实现增加值43.81亿元，占GDP的比重达到39.5%，比“九五”末提高7.25个百分点。

三、固定资产投资快速增长

“十五”期间，全市固定资产投资累计达到214亿元，是建国以来50年累计投资的2.5倍。与“九五”时期比较投资额增加了157亿元，增长2.75倍。“十五”时期全市固定资产投资平均增长26.8%，比全省平均增速快12个百分点，在全省十四个州市中居第六位。

按管理渠道分：基本建设完成投资153.37亿元，是“九五”投资总和28.27亿元的5.43倍；技术改造完成投资20.11亿元，是“九五”投资10.37亿元的1.94倍；房地产开发完成投资11.29亿元，是“九五”投资4.78亿元的2.36倍；其它完成投资29.38亿元，是“九五”投资13.58亿元的2.16倍。

按城乡分：城市完成投资188.02亿元，是“九五”投资总和44.47亿元的4.23倍；农村完成投资26.13亿元，是“九五”投资12.53亿元的2.09倍。

按经济类型分：国有经济完成投资127.83亿元，是“九五”投资总和43.2亿元的2.96倍；非国有经济完成投资86.32亿元，是“九五”投资13.8亿元和6.26倍。

重点项目建设成效显著。“十五”期间，全市紧紧围绕“电、煤、钨、铁、种、芋、红”七大项目体系，狠抓项目建设。已建成投资上千万元的项目145个，其中亿元以上项目12个；千万元至亿元项目133个，在建上千万元的项目121个，其中亿元以上项目24个；千万元至亿元项目97个。“十五”期间，在投资上千万元的项目266个项目中，农业及生态建设35项；工业项目143项，其中上亿元项目16项，重点工业项目60项；基础设施建设71项；社会事业17项。与“九五”时期相比，项目建设的数量、速度和质量不断提高，有力地促进了全市经济社会的健康快速发展，并为“十一五”加快发展打下了坚实的基础。

四、经济运行质量明显提高

财政收入增长快于经济增长。“十五”时期，全市地方财政收入累计完成16.77亿元，年均增长12.8%，大口径财政收入累计完成27.01亿元，平均增长12.01%，财政收入增长快于全市经济增长2个百分点。全面推进农村税费改革，全市农民负担大幅减轻，减负总额达11904万元，人均120.98元，促进了农村经济的发展。全市整体财政实力的不断增强，一定程度上为全市社会事业发展提供了保障。

工业经济效益显著提高。2000年全市规模以上工业企业实现利润509万元；2005年达到15503万元，比2000年净增加利润14994万元，工业综合效益指数达到126%，比2000年提高了61个百分点。来自工业的财政收入占全部财政收入的比重由2000年的27.8%上升到2005年的38.9%，提高11.1个百分点。

金融运行状况良好。2005年末，全市金融机构各项存款余额106.1亿元，比“九五”末期增加56.77亿元，增长1.15倍，“十五”时期平均增速达16.5%。其中居民储蓄存款76.44亿元，增加39.56亿元，增长1.1倍。全市金融机构贷款余额67.76亿元，比“九五”末期增加9.84亿元，增长16.98%，金融业对拉动地方经济增长的作用有所增强。

五、人民生活水平不断提高

城乡居民收入水平逐步提高。2005年全市城镇居民人均可支配收入为7595元，与2000年相比增加3054元，增长67%，年均增长10.8%，收入水平居全省第六位。农民人均纯收入为3751元，比2000年增加891元，增长31.2%，年均增长5.58%，比全省平均水平高1771元，居全省第4位。

居民消费结构明显改善。2005年，城镇居民家庭消费性支出为6449.65元，比2000年增长69.8%，年均增长11.2%，消费倾向为84.9%，城镇居民恩格尔系数由2002年的38%下降为

36%。农民人均生活消费支出由2000年的1571元增加到2005年的2704元，年均增长5.7%。农村居民生活质量的恩格尔系数比2000年的48.8%下降到41.31%，下降7.5个百分点。

六、社会各项事业全面协调发展

就业和社会保障体系建设取得新进展。“十五”期间张掖市实施积极的就业政策，把扩大就业放在经济社会发展的突出位置。五年全市共新增就业人数23302人，安置下岗失业人员9761名，城镇登记失业率稳定在3.3%。积极建立和完善社会保障体系，全市基本养老保险参保人数由2000年的3.96万人增加到4.38万人，城市低保对象由2000年的0.62万人增加到2005年的4.74万人，年保障金由509.4万元增加到3469.6万元；失业保险参保人数由5.5万人增加到6.11万人，基本医疗保险参保人数由2.91万人增加到8.08万人。全市逐步加强劳务输出工作力度，五年共输出劳动力116.75万人次，累计实现劳务收入25.65亿元，劳务经济的不断发展，有效地增加了农民收入，推动了农村经济发展。

科技事业成果显著。“十五”期间，全市共组织实施国家、省、市各类科技项目386项，总投资9793万元，其中争取科技经费735.5万元。科技项目较“九五”增长28%。共取得科技成果574项，11项成果获省级科技进步奖，182项成果获市级科技进步奖，科技进步对地方经济的引领作用与带动效应明显提高。积极开展“科技活动周、科技下乡、科技培训”等形式多样、内容丰富的群众性科技宣传活动，年培训农民骨干3万多人次，年普及培训农民近20多万人次，五年累计2.52万农民获得“绿色证书”，劳动者的科技文化素质有了明显提高。

文化事业不断繁荣。“十五”期间，创编舞蹈、戏曲、小品100多个，获得省级以上奖项75个，《八声甘州》《黄土情》《西域情》等一大批精品剧目受到了社会的好评。民俗文化节、广场

文化、社区文化、校园文化、企业文化异彩纷呈，极大的丰富了人民的精神生活。

教育事业蓬勃发展。“十五”时期，全市坚持教育优先发展的方针，加大基础教育的投入力度，整合教育资源，办学条件得到较大改善。2005年，初中学生升入普通高中的比例由2000年的28%提高到57.9%，提高29.9个百分点，高中在校生由2000年的1.08万人增加到2.9万人，办学规模比2000年扩大近3倍。五年来，全市升入高校的学生达27559人，高考录取率连续四年保持在80%以上，位居全省前列。

卫生医疗条件明显改善。至2005年，全市共有各类医疗卫生机构137个，其中，县以上医院24个，中心卫生院28个，拥有病床3641张。卫生技术人员3410人，其中注册职业医师、助理医师1843人。农村有医疗点的行政村达831个，占全市行政村的91.32%，乡村医生和卫生员达1978人。投资365万元和4900万元修建的市疾控中心业务楼和市医院住院部大楼均投入使用，全市疾病预防控制和医疗救治基础条件步入全省一流水平。

交通基础设施建设步伐加快。“十五”期间，全市公路和客货运站场等交通基础设施总投资达51.2亿元，是“九五”期间的18.7倍，新建或改造公路1867公里，事关全市经济发展大局的高速公路从无到有，已初步形成了以GZ45线为主的405线、国道312线和227线、省道213线为主干线，县乡公路为支线，乡村公路为补充，纵横交错的公路网络。全市公路通车里程达2914公里，比“九五”期末增加了332公里；公路网密度达到7公里/百平方公里，比“九五”末提高了0.9公里/百平方公里；全市乡镇和行政村通车率分别达到100%和95%，行政村通公路率比“九五”末提高了13个百分点。

通讯网络服务业较快发展。2005年末，电信

交换机总容量由 2000 年的 17.04 万门增加到 43.54 万门, 增长 2.55 倍, 固定电话用户由 2000 年的 12.76 万户增加到 2005 年(含小灵通)的 44.67 万户, 增长 2.5 倍, 移动用户由 2000 年的 2.2 万户增加到 22.3 万户, 增长 9.1 倍; 互联网用户由 2000 年的 3132 户增加到 2005 年的 2.8 万户, 增长 7.9 倍。电视覆盖率达 98.02%, 有线电视用户 20 万户, 各类网站 150 余家。

旅游业快速发展。“十五”期间, 依托张掖历史文化名城, 开辟了以佛教文化、民族文化、古丝路文化、军旅文化为主体的旅游文化网络, 重点围绕“历史名城、民俗马蹄、丹霞地貌、自然山丹、红色旅游”五大精品旅游区开发, 进一步延伸旅游产业链条, 加大了旅游产业体系建设。同时加大资金投入力度, 扩大了市内和周边地区休闲度假短线旅游景点建设, 旅游产业已成为张掖新的经济增长点。星级宾馆从“九五”末的 1 家发展到 10 家, 国内旅行社也从 1 家发展到 10 家。五年全市共接待国内外游客 319 万人次, 其中海外游客 48200 人次, 实现旅游收入 9.36 亿元, 与“九五”期间相比, 国内、海外游客、旅游收入分别增长 106%、244% 和 266%。

环境治理成效显著。“十五”期间, 全市继续坚持保护生态环境与污染防治并重, 节能减耗与污染总量控制并举的工作思路, 以改善环境质量为重点, 在加快经济较快发展的同时, 环境质量总体提升。五年间, 建设和改造了 447 台工业废气处理设施, 主要污染物浓度和排放量总量明显下降, 日处理 4 万吨的污水处理厂已建成, 53 台工业废水设施已运转, 工业废水排放达标量由 18.4 万吨提高到 753 万吨, 工业废水排放达标率由 2.1% 提高到 78.4%, 工业固体废物综合利用率由 16.6% 提高到 79.03%。

节水改造及生态建设取得实效。“十五”期间, 全市紧紧围绕黑河流域综合治理, 加大水利基础设施建设力度, 大力推广农业高新节水技术, 五

年完成干渠开挖衬砌 466.8 公里, 支渠 611 公里, 斗渠 674.3 公里, 田间配套 114.8 万亩, 新打机井 464 眼, 改造旧井 1025 眼, 发展高效节水面积 40.6 万亩, 农村渠系水利用率由“九五”末的 59% 提高到 64%, 亩耗水量下降 112 立方米。依托生态项目建设, 抓好退耕还林(草)、祁连山天然林保护、以工代赈易地扶贫搬迁、风沙治理等工程, 五年共完成退耕造林 89.67 万亩(退耕地造林 49.87 万亩, 荒山滩造林 31.3 万亩, 封山育林 8.5 万亩)。至 2005 年, 搬迁安置移民群众 3454 户 15390 人, 累计完成投资 11762.6 万元。

回顾“十五”, 如前所述, 我市国民经济健康有序发展, 社会事业稳步推进, 成绩取得来之不易。但是, 同全省乃至全国水平、同类先进城市相比, 在经济发展总量、速度、质量等方面仍存在着很多差距和不足, 结构性、体制性矛盾依然突出, 城乡、区域、经济社会协调发展、人与自然和谐发展和环境保护事业有待继续加强。

甘州区“十五”经济社会发展回顾

“十五”时期，全区人民在区委、区政府的正确领导下，高举邓小平理论和“三个代表”重要思想的伟大旗帜，全面贯彻落实党的十六大精神，坚持以科学发展观统领经济社会发展全局，以全面建设小康甘州为目标，大力实施“三大战略”，努力构建工业、商贸、物流、畜牧和旅游五大经济板块，积极推进“五区”（工业强区、产业富区、商贸活区、科教兴区、生态立区）建设进程，着力培育“四大支柱产业”（电力能源、有色冶金、轻工食品、生物化工），推动全区经济社会工作沿着持续、健康的轨道前进。

一、经济发展势头良好，综合实力显著增强

“十五”期间，甘州区成功应对了“非典”、“禽流感”和地震等自然灾害的挑战，立足实际，开拓创新，扎实工作，狠抓落实，使国民经济保持了良好的发展势头。2005年全区GDP完成50.15亿元，比上年增长11.25%，其中一、二、三产业分别增长5.6%、14.59%和13%。人均GDP10156元，比上年增长10.24%（剔除价格因素），按现行汇率价格计算，人均GDP1167美元，表明经济已步入快速发展的起步阶段。“十五”期间GDP年均增长10.92%，国民经济总体处于健康、较快的上升通道。

二、结构调整成效显著，发展基础更趋牢固

“十五”期间，全区产业结构不断优化，发展基础日益夯实。2005年，三次产业的比重为27.8:31.9:40.3，与2000年相比，一产业下降了7.2个百分点、二产业提高了4.1个百分点、三产业提高了3.1个百分点。三次产业从业人员的比重由2001年的46.5:15.7:37.8发展到2005年的39.6:20.4:40，一产业从业人员比重下降了6.9

个百分点，二、三产业从业人员比重分别上升了4.7和2.2个百分点。

“十五”时期全区投资的重点放在优化结构和转变增长方式上。五年来，基础设施和工业投资力度明显加大，对全社会投资的拉动作用显著增强。五年间，固定资产投资中第一、二、三产业投资所占比重为14.1:55.7:30.2，其中，二产业投资所占比重比“九五”提高了9.5个百分点；五年间工业累计完成投资33.95亿元，年均增长66.6%，比“十五”全社会固定资产投资年均增幅高35.1个百分点。

所有制结构朝着多元化方向发展，个体、私营经济、外商投资、股份制经济得到快速发展，非公有制经济总量不断增加，从业人员比重不断上升。从所有制结构上看，2005年全区非公有制经济实现增加值21.06亿元，占GDP比重的42%，比2000年的29.9%提高了12.1个百分点，“十五”期间非公有制经济年均增长18.78%，比同期GDP的年均增速高7.86个百分点。据第一次全国经济普查结果显示，2004年底，全区城乡私营个体从业人员达38123人，占全部非农产业从业人员的35.2%，民营经济已成为全区经济社会发展中一支举足轻重的力量。

三、工业支柱作用明显，三化进程扎实推进

“十五”期间，全区处于工业化阶段的起飞时期，大力推进工业化，既是加快经济发展，实现小康甘州的必要前提；也是促进协调发展，建设和谐甘州的现实需要。2005年，全部工业增加值完成10.23亿元，比上年增长15.93%，“十五”期间年均增长12.3%，其中规模工业增加值6.09亿元，占全部工业的59.6%，比“十五”期

初提高了 38.1 个百分点，“十五”时期规模工业增加值年均增长 14.96%。全区重点企业的支柱作用明显，销售收入过亿元的企业增加到 6 户，形成以电力能源、农副产品加工、有色冶金、建筑建材为主的地方工业主导产业框架，张掖火电厂投产发电，结束了全区没有大型工业企业的历史。

城镇化是现代化的重要标志，其水平高低直接反映了一个国家或地区的非农程度和现代化水平。“十五”时期，加快城镇化建设作为推进“三化”进程的基础，突出以中心城区建设为重点，大力发挥其辐射和带动功能，建立和完善了有利于城镇化发展的配套政策，努力营造城镇化发展的宽松环境。2005 年，全区城镇化水平为 35.73%，比上年提高 0.92 个百分点，“十五”期间年均提高 2.06 个百分点，全区已进入城镇化发展的中期阶段。

农业产业化进程加快。全区粮经草结构由 2000 年的 62.1：34.9：9.3 调整为 2005 年的 25.3：69.9：4.8，农村一二三产业的比重由 2000 年的 60.9：17.4：21.7 调整为 2005 年的 50.3：24.2：25.5。农民人均纯收入中来自产业化经营的收入达 2492 元，比 2000 年增加 1392 元，所占比重也由 2000 年 37.3% 提高到 2005 年的 63.1%，年均提高 5.16 个百分点，全区建成了一批辐射带动作用较大，加工转化能力较强的农业产业化龙头企业，农产品加工龙头企业已发展到 65 户，其中年销售收入 500 万元以上的 26 户。

四、投资保持快速增长，基础设施日臻完善

“十五”期间，甘州区紧紧抓住国家实施积极的财政政策和稳健的货币政策、努力扩大内需的有利时机，积极争取上级部门的支持，加大招商引资力度；经济发展和社会基础设施建设项目大幅增长，能源、交通、城建、农业等基础设施建设落后的局面得到改观。2005 年，全社会固定资产投资完成 24.52 亿元，比上年增长 48.49%，

五年累计完成投资 71.71 亿元，是“九五”时期的 3.56 倍，年均增长 31.5%，投资率（全社会固定资产投资占 GDP 的比重）由 2000 年的 22.5% 提高到 2005 年的 48.9%，五年间平均投资率为 35.02%，比“九五”时期提高了 11.28 个百分点。

“十五”以来，房地产业发展迅速，房地产企业由 2000 年的 7 家发展到 2005 年的 31 家；2005 年房地产企业完成投资 19023 万元，比 2000 年增长 82.45%，实现商品房销售面积 12.18 万平方米，销售额 2.01 亿元。

“十五”期间，加快了以道路、市场、集中供热、供水、污水处理、电网改造等重点基础设施建设，建成了城区集中供热、污水处理；马可□波罗街、金脉商业步行街、二环路、长寿街、新建街等一批城市道路工程和鸿宇商贸广场、华辰建材市场、万佳国际家具汇展中心、金张掖钢材物资市场、李家湾汽车中心等一批大型综合批发市场。同时甘州区市场改造工程全面完工，完善了工业园区道路、供水等基础设施，开发新建了新世纪花园小区、金安新村、恒基花园等一批住宅小区。显著提升了我区的投资环境和区位优势，为全区经济社会发展注入了新的强劲动力。

五、国内贸易蓬勃发展

“十五”时期，全区城乡市场呈现一派繁荣景象，市场供给充足，商品琳琅满目，物价基本稳定。各种营销方式正发生着根本性的变革，超市、连锁店、专卖店、快餐店如雨后春笋，总经销、连锁经营等经营形式也不断涌现，彻底改变了单一百货商店柜台式的销售模式，营销水平大幅度提高。2005 年，全区实现社会消费品零售总额 18.04 亿元，比上年增长 13.5%；五年平均增长 12.28%。

六、居民收入大幅攀升，生活水平不断提高

随着经济的较快发展和社会保障体系的日臻完善，城镇居民收入稳步提高，生活质量不断改

善。2005年，城镇居民人均可支配收入7595元，比上年增长8.6%，五年平均增长10.84%；农民人均纯收入3947元，比上年增长5.9%，五年平均增长5.99%。城乡居民恩格尔系数（食品支出占生活消费支出的比重），由2000年的47.72%下降到2005年的39.7%，下降8.02个百分点。城镇居民人均居住面积22.31平方米，比2000年增加13.34平方米；农村居民人均居住面积达35.13平方米，比2000年增加13.63平方米。

七、财政实力不断增强，金融运行更趋稳健

2005年，全区财政总收入28950万元，同口径相比增长10%；其中财政一般预算收入9610万元，同口径比增长13.86%。“十五”期间实现财政总收入14.14亿元，考虑到农业税减免和各种政策性减收因素，年均实际增长10.86%；一般预算收入年均增长9.69%。2005年财政支出31105万元，比上年增长15.02%， “十五”年均增长13.04%，较同期GDP年均增幅高2.12个百分点。

2005年，全区金融机构年末存款余额57.38亿元，比上年增长14.97%，较2000年增加29.74亿元，年均增长15.73%。其中城乡居民储蓄存款41.3亿元，比2000年增加21.67亿元，年均增长16%。金融机构各项贷款余额38.45亿元，比上年增长10.23%，较2000年末增加10.98亿元，年均增长6.96%。

八、社会事业全面发展

“十五”以来，甘州区实施了退耕还林还草、城区绿化、污水处理等生态工程，生态环境有所改善。截止2005年底全区林地面积达71.3万亩，比“九五”时期增加10万亩，退耕还林7.22万亩，林木覆盖率达11.8%。城区绿化覆盖面积485.6公顷，园林绿地面积407公顷，建成区绿化覆盖率21.37%，公共人均拥有公共绿地5.28平方米，比2000年增加了2.3平方米。

社保及救助体系日益完善。2005年，全区参加基本养老保险3.96万人，基本医疗保险4.71万人，失业保险3.08万人，城区低保对象2.33万人。分别比2001年增加1.03万人、1.17万人、0.59万人和1.96万人

科教兴区扎实推进。“十五”以来我区共实施以“863”、星火计划为主的各类科技项目86项，引进推广各类工、农业新技术112项，引进农作物、林果、畜禽新品种222个，开发工业新产品68个，有48项科技成果获得省、市、区科技进步奖。

全区高等教育学院2所，在校学生数由2000年的3177人增至2005年的10324人；中等学校由2000年的4所增至2005年的6所（含普通中专和职业中专），在校学生数由2000年的2603人增至2005年的4779人；普通中学34所，在校学生数由2000年的28019人增至2005年的34314人，学龄儿童入学率和小学升学率保持在99%以上。五年累计投资1.29亿元，改造和新建中小学69所，建筑面积17.4万平方米。

医疗卫生事业较快发展。五年来，全区城乡医疗卫生设施条件不断改善，公共卫生服务体系建设进一步加强，23所乡镇卫生院得到改造和加强，市医院新住院部大楼、市、区疾控中心、区人民医院急救中心、中医院门诊综合楼和传染病区相继建设完成，社区卫生服务人口比重达85%，新型农村合作医疗开始启动，老百姓看病难、看病贵的状况有所改善。2005年末全区共有卫生机构408个，其中医院7所，妇幼保健院（所、站）2个，疾病预防控制中心（防疫站）2个；乡镇卫生院23所。年末卫生机构拥有病床床位1590张；卫生技术人员2379人，其中执业医师和执业助理医师950人，注册护士561人。

文化体育事业生机勃勃。群众文化活动丰富多彩，“十五”期间，全区广场文化活动500多

场次，中心广场被全国群众文化学会和中国文化报评为“全国特色文化广场”；挖掘整理了甘州小调、社火表演、黄河灯阵等民俗文化。5年来共创作舞蹈类节目50多个，综艺节目20多个，参演的大型文艺舞剧《八声甘州》获敦煌文艺二等奖，并获“五个一”工程奖，图书馆引进目前世界上较为先进的图书馆自动化管理软件，成为全国第一家实现自动化管理、第一家用活资源共享、第一家评为国家一级图书馆的县级图书馆。大佛寺景区被国家旅游局评为4A级景区。群众体育蓬勃发展，全区经常参加体育锻炼人数27.5万人次，至2005年底，全区共有各类体育场地872个，占地面积86万平方米，先后输送体育人才400多名。

交通运输较快发展，为全区经济建设提供了有力保障。兰新铁路、国道312线、227线横贯全境，国道、省道、区乡公路纵横交织，连接成

网，中等城市道路框架基本形成。平均每百平方公里有公路17.33公里。交通运输业运营能力不断增强，客货运输量全面增长。2005年铁路货物发送量32万吨；铁路发送旅客39.5万人次；公路货运周转量39341万吨公里，增长8%，公路客运周转量25710万人公里，增长10%。

邮政通讯方便快捷，国际、国内程控电话及全球漫游移动电话开通，数字移动通讯，因特网，IP电话普及，2005年完成邮政业务总量2403.9万元，年末邮政储蓄余额6.7亿元。固定电话用户由2000年的15.16万户增加到2005年的21.41万户，固定电话普及率由2000年的13部/百人增加到2005年43部/百人，增长了2.31倍。移动电话用户由2000年的1.37万户增加到2005年10.95万户，增长了7倍。2005年末，计算机互联网络宽带用户达到10003户。

山丹县“十五”经济社会发展成就

“十五”时期，全县各级党政组织坚持以邓小平理论和“三个代表”重要思想为指导，团结拼搏，开拓创新，抢抓西部大开发的历史机遇，以加快发展为主题，结构调整为主线，坚定不移地实施工业强县、产业富民、城镇化建设三大战略和旅游产业开发，全县经济和社会各项事业保持了快速、协调、健康发展的良好态势，全面完成了“十五”计划的各项任务。2005年全县生产总值达到15.91亿元，年均增长9.7%；固定资产投资年均增速达到23.53%；大口径财政收入达到6818万元，年均增长6.82%；工业增加值达到4.67亿元，比2000年翻一番，年均增长16.78%；规模以上工业企业实现销售收入5.63亿

元，比2000年增长59.8%。项目建设力度加大。

“十五”期间完成13个投资上千万元的新上项目和8个技改项目，经济结构进一步优化，全县已初步形成了集采矿、建材、化工、冶炼、农副产品加工为主的具有资源优势和特色产品的地方工业体系。农业结构趋于合理。形成了以油料、脱毒马铃薯、啤酒大麦、亚麻、瓜菜为主的种植结构，两羊（洋）、油、啤、麻五大主导产业，建成优质商品粮基地10万亩，脱毒马铃薯6万亩，优质啤酒大麦10万亩，优质油料及纤维用亚麻基地10万亩。羊只饲养育肥贩运量达到80万只，年均增长10.4%。五年来累计完成退耕还林37万亩，人工造林32万亩，相当于建国以来

人工造林保存面积的3.8倍。劳务经济初显规模,累计输出城乡富余劳动力26.57万人(次),创劳务收入7.83亿元。宽裕型小康建设步伐加快,共建成高标准住宅示范点36个,新建移民搬迁点7个,搬迁沿山群众1600多户,6800多人。农田水利工程建设长足发展,李桥水库除险加固、西干渠改建、节水增效示范和寺沟河灌区农业综合开发等一批骨干水利工程的建成,有效改善了农业生产条件,增强了发展后劲。城镇化建设步伐加快,修编了城市总体规划,改造城市道路7.2公里,相继建成南湖生态园、龙首广场、商业步行街、南关市场和旭瑞市场,建设住宅、办公营业楼80多幢,建筑面积近30万平方米。完成城区供水扩建工程和位奇小城镇建设项目,城市形象明显提升,城市功能进一步增强。旅游产业初显生机,建设了汉明长城旅游展示馆、焉支山森林公园景区等60多个项目,初步形成了一批集旅游观光和休闲娱乐为一体的景点网络。境内高速公路横贯全境,乡村道路逐步改善,农网改造全面完成,实现了城乡用电同网同价,基础设施不断完善,社会效益不断显现。社会事业持续快速发展,建立健全了县、乡、村三级科学服务网络,被命名为全国科技进步先进县。新建改扩建学校68所,“一费制”和“两免一补”政策得到落实,教育教学质量进一步提高。文艺演出、艺术创作、群众性文化活动丰富活跃。医疗体质改革基本完成,预防保健三级网络得到巩固,医疗卫生条件大为改善,新型合作医疗试点工作全面推行。就业和社会保障事业全面发展,人口与计划生育工作进一步加强,广播电视“村村通”全面实现,城乡居民生活水平逐步提高,农民人均纯收入和城镇居民人均可支配收入大幅增加,广大群众的生活质量和水平不断提高。

一、国民经济快速发展,经济总量大幅提升
“十五”以来,全县上下进一步解放思想,

转变观念,紧紧抓住一切发展机遇,适时调整工作思路,不断进行经济结构调整,确保了国民经济的持续、快速、健康发展,全县经济实力明显增强。生产总值由“九五”末的10.17亿元增加到“十五”末的15.91亿元,增加5.74亿元,年均增长9.7%;人均生产总值由“九五”末的5215元增加到“十五”末的7915元,增加2700元,增长51.77%。在经济快速增长的同时,财政收入也大幅增长。全县财政收入由“九五”末的4902万元增加到“十五”末的6818万元,增加1916万元。

二、经济结构调整成效显著,增长活力不断增强

经济结构调整稳步推进。三次产业结构由“九五”末的32:35:33调整为“十五”末的24:42:34。农业比重下降8个百分点,二、三产业比重分别提升7个和1个百分点。经济结构的变化轨迹,一方面,反映了我县经济发展变化的新格局:在经济总量不断上升的情况下,第一产业比重持续下降,第二产业和第三产业持续上升,经济由农业型向工业型过渡的步伐逐步加快;第三产业实力明显增强,服务水平不断提高。另一方面,也说明我县经济结构逐步走上发挥区位优势的结构上来,经济增长的活力不断增强。

农业结构调整有了新突破。“十五”以来,广大干部群众积极面对市场,充分发挥区域优势,进行农业结构调整,形成了既具有地方特色,又能发挥经济效益的支柱产业和生产基地。“十五”末,农作物播种面积中,粮食、经济及其他作物播种面积为52.42万亩,与“九五”末的45.45万亩相比,粮食播种面积增大,经济及其他作物种植效益明显提升,农、林、牧业结构由2000年的83:1:16调整为2005年的79:2:19。

三、农业生产条件逐步改善,农村经济得到较大发展

“十五”以来,全县各级党政组织围绕农业

增效、农民增收、农村发展这个目标，认真贯彻落实中央各项惠农政策，积极改善农业生产条件，大力调动农民劳动致富的积极性，有力地促进了农村经济的发展。“十五”末，全县实现农业增加值 3.17 亿元，比“九五”末增加 0.91 亿元，年均增长 6.5%，增速比“九五”时期加快了 5 个百分点。

种植业稳步增长。全县粮食总产量由“九五”末的 9229.6 万公斤增加到“十五”末的 13009.7 万公斤，增加 3780.1 万公斤，年均增长 7.1%。人均占有粮由“九五”末的 513 公斤增加到“十五”末的 723 公斤，比“九五”时期净增加 210 公斤，年均增长 7.1%，增速比“九五”时期提升了近 5.3 个百分点。

林业生产获得了较大发展。积极落实中央提出的退耕还林还草政策，天然林得到有效保护，荒山、荒坡得到有效治理，森林覆盖面积逐年提高，取得了经济效益和生态效益的双丰收。全县造林面积由“九五”末的 1.53 万亩增加到“十五”末的 4.4 万亩，增加 2.84 万亩，年均增长 23.5%。林业增加值由“九五”末的 208 万元增加到 2005 年的 391 万元，年均增长 13.5%，增长速度比“九五”时期有所加快。

畜牧业不断发展，产量逐年提升。通过品种改良和技术引进，着力培育、发展羊产业，积极发展饲草种植，坚持走特色养殖和规模养殖相结合的路子，有效促进了全县畜牧业生产的大发展。“十五”末，全县猪饲养量 5.52 万头，年均增长 7%；家禽饲养量 59.75 万只，年均增长 12.5%；羊饲养量 57.73 万只，年均增长 10.4%。肉类总产量达到 5964 吨，比“九五”末净增 851 吨，五年平均增速达到 3.2%。

农业科技广泛推广，农业效益不断提高。各级各部门积极健全农业服务体系，大力推广农业科技，积极引导传统农业向产业化、商品化、社会化农业转变，有效促进了农业和农村经济的发

展。新品种大量推广，反季节蔬菜在全县大面积种植，使农业生产效益有了明显提高。粮食亩产由“九五”末的 347 公斤提高到 2005 年的 402 公斤，其他农产品产量均有一定的提高。

四、工业经济快速增长，主导产业逐步壮大

“十五”以来，全县工业生产以市场为导向，不断调整产业结构和产品结构，深化企业改革，加大扭亏脱困的力度，使工业生产一直保持着持续稳定增长的态势。同时，充分发挥地方资源优势，发展骨干企业，壮大支柱产业，形成了一批具有一定规模和生产实力的工业企业，带动了全县工业的发展。全县工业增加值由“九五”末的 2.06 亿元增加到“十五”末的 4.67 亿元，比“九五”时期净增加 2.61 亿元，年均增长 16.78%，增速比我县“九五”时期提升了 8.8 个百分点。

经济效益同步提升。在生产较快增长的同时，经济效益也同步提升，在全县工业企业整体实现扭亏为盈的基础上，工业经济效益继续增长。“十五”末，全县规模以上工业企业实现销售收入 5.63 亿元，比“九五”末加 5 亿元，年均增长 59.8%；实现利税 4355 万元，比“九五”末增加 4074 万元，年均增长 73%。

生产能力不断扩大。2005 年，全县规模以上工业主要产品产量增长较快，铁合金产量达到 49259 吨、原煤产量达到 85980 吨、水泥产量达到 822637 吨、焦炭产量达到 38126 吨、发电量达到 1293 万千瓦时，食用植物油产量达到 2468 吨，除原煤近年来限量生产，增长幅度较小外，其它产品产量比“九五”末均有较大幅度的增长，特别是铁合金产量占全市的 60% 以上。

五、投资总量大幅增长，投资结构不断优化

“十五”期间，全县上下紧紧抓住西部大开发的有利时机，围绕农业基础设施条件改善、生态保护、农村小康住宅、城镇化建设、工业化进程等领域，积极争取，多方努力，狠抓项目建

设,不断加大固定资产投资力度,固定资产投资快速增长,一大批重点工程项目顺利建成投产。

“十五”末,全县完成全社会固定资产投资 5.15 亿元,比“九五”末增加 3.36 亿元,年均增长 23.53%。“十五”期间,全县累计完成全社会固定资产投资 16.84 亿元,比“九五”时期增加 11.38 亿元,增长 2.1 倍。

基础设施建设得到改善。农业方面以农田改造、兴修水利、集雨节灌为重点,建成了一大批改善农业生产条件的富民工程。同时,人畜饮水工程、农村电网改造、农村公路网建设等关系民生的基础设施的上马,使农村面貌大为改观。工业上,新建了一批骨干工业项目,同时对重点企业实施了技术改造,生产能力和产品质量进一步提高。城镇建设力度不断加大,先后完成了北大街、西大街、胜利街改造,滨河路拓建,北大路拓建等城区道路建设,城乡面貌今非昔比。加大旅游设施建设,先后完成了佛山、焉支山景区建设,有效提升旅游接待能力。交通建设投资明显加大,新建通乡等级路 39 公里,通村农 2 级公路 37 公里,建成四级客运站 2 个。

六、财源建设进一步加强,财政收入稳步增长

“十五”期间,财政刚性支出加大,农村税费改革、全面取消农业税,机关事业单位连续几次较大幅度增资以及公益事业的开支,使全县财政形势十分严峻。面对困难和问题,全县上下齐心协力发展经济,培植财源,不断挖掘增收潜力,最大限度厉行节约,确保了财政收入的稳步增长和党政机关的正常运转。“十五”末,全县财政收入达到 6818 万元,比“九五”末净增加 1916 万元,增长 39%,年均增长 6.82%。

七、城乡居民收入大幅度提升,生活质量显著改善

“十五”期间,围绕全面建设小康社会奋斗目标,县上把切实提高城乡居民收入作为各项工

作的根本出发点来抓,采取加大农村经济结构调整力度;大力发展劳务经济,积极引导城乡剩余劳动力向二三产业流转和对外输出;营造良好发展环境,落实各项扶持政策,支持和鼓励非公有制经济加快发展;千方百计确保职工工资及离退休人员退休金按时发放等各项措施,确保了城乡居民收入的快速增长。

“十五”末,全县城镇居民人均可支配收入达到 7003 元,农民人均纯收入预计达到 3658 元,比“九五”末分别净增 2250 元和 848 元,增长 47.4% 和 30.2%,年均增加 450 元和 169.6 元,年均增速分别达到 8.06% 和 5.42%。

在收入稳步增长的同时,城乡居民的消费观念进一步转变,生活消费支出同步增长,生活质量显著改善。“十五”末,全县城镇居民人均生活消费支出达到 5550 元,农民人均生活消费支出达到 2822 元,比“九五”末分别净增加 1758 元和 1438 元,增长 70% 和 104%,年均增速分别达到 7.35% 和 15.3%。城镇居民恩格尔系数达到 36%,农村居民恩格尔系数达到 40%,与“九五”末相比分别下降 2 和 6 个百分点;城镇居民人均住房面积达到 32.57 平方米,农村居民人均住房面积达到 35.4 平方米;城镇和农村每百户电视机拥有量分别达到 105 台和 103 台;有线、无线电视混合覆盖率达到 95.1%;城镇家庭每百户电脑拥有量达到 5 台,农村家庭每百户摩托车拥有量达到 68 辆。

回顾我县“十五”时期经济发展,尽管遇到了前所未有的困难和问题,但取得的成就是前所未有的、有目共睹的。这些成绩的取得,主要得力于县委、县政府的坚强领导,科学决策,开拓创新,锐意进取,是以市场为导向,改革为动力,围绕“发展抓项目,改革抓企业”的指导方针,坚持走工业强县发展道路的结果,是全县人民齐心协力,共同奋斗的结果。

民乐县“十五”经济社会发展成就

“十五”期间，全县人民在县委、县政府的正确领导下，奋力抗击 70 年不遇的特大干旱，力克“非典”和“10·25”强烈破坏性地震带来的不利影响，抢抓西部大开发机遇，把发展作为主题，结构调整作为主线，坚持把项目建设作为经济发展的突破口，全力实施“工业强县、产业富民、推进城镇化进程”三大战略，立足实际，开拓创新，扎实工作，狠抓落实，大力发展社会各项事业，努力提高人民群众的物质文化生活水平，经济社会得到较快发展。产业结构调整成效明显，经济实力不断增强；工业对经济增长的支撑作用日渐显现，企业盈利能力进一步增强；固定资产投资成倍增长，城乡面貌得到明显改善；财政收入、城乡居民收入增长加快，人民生活水平不断提高，开创了经济快速发展，社会全面进步，人民安居乐业的新局面。

一、综合经济实力显著增强

“十五”时期全县累计实现生产总值 51.18 亿元，比“九五”时期增长 30.23%。2005 年全县完成生产总值 12.64 亿元，比 2000 年的 8.55 亿元增加 4.09 亿元，增长 47.84%，按可比价计算，“十五”期间生产总值平均增长速度为 7.75%。其中：第一产业完成增加值 5.36 亿元，比 2000 年增加 0.88 亿元，年均增长 0.83%；第二产业完成增加值 3.28 亿元，比 2000 年增加 1.49 亿元，年均增长 14.76%；第三产业完成增加值 4 亿元，比 2000 年增加 1.72 亿元，年均增长 10.92%。2005 年全县人均生产总值达到 5207 元，比“九五”末净增 1550 元，年均增长 7.3%。一、二、三产的比重从 2000 年的 52.4: 21: 26.6 调整为 2005 年的 42.4: 26: 31.6。

一产比重明显下降，二、三产业的比重显著提高。

二、农业和农村经济稳步发展

县委、县政府把粮食生产放在农村经济工作首位的基础上，因地制宜地发展六大特色农业，大力发展商品畜牧业，种植业结构得到了有效调整。农产品基地规模不断扩张，建成龙头加工企业 6 家，农产品加工转化率达 31.2%。2005 年农业总产值达 9.28 亿元，比 2000 年增加 2.84 亿元，年均增长 7.57%；粮食总产量达到 20.46 万吨，比 2000 年的 19.85 万吨净增 0.6 万吨，年均增长 0.6%，农、林、牧结构比例从 2000 年的 83.6:1.3:15.1 调整为 2005 年的 75.9:3.1:21。在畜牧业方面，大力实施“双百”工程，牛、羊、猪、鸡的饲养量比“九五”末分别增长 61.6%、41.7%、58.46% 和 42.99%，年均分别增长 10.1%、7.2%、9.6% 和 7.4%。启动实施了农民素质教育培训工程，累积培训农民 18.8 万人次。年均输出劳力 7.5 万人次、创收 1.5 亿元，劳务输出已成为农民增收的主渠道。整合全县教育教学资源，成立了民乐县农科教培训中心，举办以配方施肥、畜禽养殖、中药材种植等为主的农村实用技术培训班 60 期、培训 10500 人，开办裁剪缝纫、电工电焊、摩托车维修技术及餐饮服务、家政服务等技术培训班 25 期，培训 1518 人，农村实用技术人才数量逐年增多，素质明显提高。乡镇企业发展有了新起色，企业户数达 4639 个，从业人员 21985 人，增加值达到 2.6 亿元，是“九五”末的 2.4 倍，年均增长 19.14%。与此同时，以兴修水利、生态环境建设等为重点的农业生产基础条件得到进一步改善。

三、工业经济总量迅速扩张，运行质量明显提高

以产权制度改革为重点, 37户国有、集体企业全面完成改制改组。五年投资3亿元, 新扩建工业项目28项, 其中投资上千万元的重点项目11项, 化工、酒业、农副产品加工三大支柱产业初步形成。全县工业增加值达到2.54亿元, 比“九五”末增长75.19%。其中: 规模以上工业企业增加值1.87亿元, 规模以上工业企业产品销售率93.78%。工业对财政税收的贡献达到3000万元以上, 比“九五”末翻了一番。生态工业园区基础设施进一步完善, 入园企业达到12户, 新增就业岗位1500个, 从业人员突破3000人, 实现工业增加值1.93亿元、利税4000万元, 工业园区已成为全县经济发展的“火车头”

四、城镇化建设步伐加快, 经营管理理念不断创新

“十五”期间, 我县城镇化建设以建设高原生态城为目标, 以项目建设总揽全局, 以规划为龙头, 以道路建设为重点, 按照因势而发、量力而行、城乡统筹、众志成城的工作思路, 大力推进规划、建设、经营、管理全面协调发展, 强化规划管理、狠抓基础设施建设、加大管理力度, 城镇化建设成效显著, 城镇化率由“九五”末的8.2%提高到了19%。基础设施建设步伐加快, 先后建成了占地7.5公顷的民乐公园和占地2.24公顷的中心广场, 完成世纪嘉园住宅小区一期工程, 改善了居民的居住环境; 完成入城口灯饰景观大道和日供水能力达1.5万吨的城市供水扩建工程, 有力的拉动了城市经济的发展。城市管理步入正规, 先后制定出台了《城区环境卫生考核评比办法》、《城区积雪清扫拉运规定》、《城区交通管理暂行规定》、《中心广场管理办法》等项制度。创新管理模式, 进一步规范了交通秩序、经营秩序和市容市貌管理, 城区环境卫生大为改观。成立城市绿化大队, 采取乔、灌、花、草相结合的方式, 先后完成了民乐公园、中心广场、北入城口三角带绿化, 实施“千棵树木、万盆花

卉、万平方米草坪”城市绿化工程, 城区绿地面积达到23.08万平方米, 人均绿地面积6.94平方米, 城市公共绿地面积达16.02万平方米, 人均公共绿地面积4.81平方米, 城区绿化覆盖率达19.06%。

五、固定资产投资增势强劲, 项目建设成效显著

2005年全社会固定资产投资总额完成5.04亿元, 比2000年增加3.6亿元, 年均增速为28.47%, 是“九五”期间的3.5倍, 平均每年拉动GDP增长1.5个百分点。新上各类项目65项, 其中投资上千万元的48项, 为“三大战略”的顺利实施和社会各项事业的发展提供了有力支撑。实施水利重点工程28项; 完成退耕还林及荒地造林30.34万亩, 其中退耕还林16.34万亩, 封山封滩育林7.9万亩, 森林覆盖率由“九五”末的12.1%提高到13.3%; 完成甘民、民永公路改建工程, 修建乡村道路48条350公里; 全面完成震后重建任务, 启动实施以工代赈易地扶贫搬迁试点项目, 新建和加固维修农村居民住房20539户, 新建移民新村8个; 投资9275万元, 修建中小学122所; 农电网改造、闭路电视、通讯、医疗卫生、基层政权设施等建设项目的完成, 有力地促进了全县经济社会的健康发展, 为“十一五”加快发展打下了坚实的基础。

六、消费市场繁荣活跃

2005年全县社会消费品零售总额完成3.42亿元, 比2000年增长72.93%, 年均增长11.58%。分城乡看, 县的零售额22525.6万元, 比2000年增长64.07%, 年均增长10.4%; 县以下零售额11685.9万元, 比2000年增长88.01%, 年均增长13.46%。个体工商户和私营企业达3058户, 从业人员9156人, 注册资金14059万元, 已形成了个体、私营、联营、股份制等多种形式、多层次、全方位的商品流通格局。全县居民消费价格总水平比2000年上涨11.1%, 商品零售

价格总指数比 2002 年上涨 6.9%，农业生产资料价格总指数比 2002 年上涨 28.3%。

七、财政收入稳定增长，金融运行状况良

“十五”期间，伴随着全县经济增速的提高，财政收入也有了较大幅度的提高。2005 年，全县大口径财政收入完成 6103 万元，比 2000 年增加 1710 万元，增长 38.9%，年均增长 6.8%。财政支出 20313 万元，比 2000 年增加 11940 万元，增长 1.42 倍，年均增长 19.4%。各项存款增势强劲，“十五”末金融机构各项存款余额达 77833 万元，比 2000 年增加 41107 万元，增长 1.12 倍，年均增长 16.2%。

八、城乡居民生活水平逐年提高

2005 年农民人均纯收入达到 3358 元，比 2000 年增加 647 元，年均增长 4.37%，2005 年末，农村居民人均住房面积 22.2 平方米，人均住房价值达 4684 元，比“九五”期末增加 2228 元，每百户农民拥有彩电 103 台、摩托车 75 辆、洗衣机 50 台、电话机 82 部、移动电话 27 部、电冰箱 2 台，彩电、摩托车、洗衣机、电话机百户拥有量分别比 2000 年增加 30 台、42 辆、18 台和 87 部，电子计算机也开始进入寻常百姓家。农村恩格尔系数由 2000 的 51.4% 下降到 41.7%。2005 年城镇居民可支配收入达到 6788 元，比 2000 年增加 2138 元，年均增长 7.86%，2005 年末，城镇居民人均住房面积 22.03 平方米，每百户居民拥有彩电 121.67 台、洗衣机 100 台、普通电话 95 部、移动电话 116.67 部、电冰箱 66.67 台、电炊具 40 台、饮水机 41.67 台、家用电脑 28.33 台。

九、社会各项事业全面进步

“十五”时期，我县社会各项事业有了长足进步和蓬勃发展，主要体现在：一是科技事业稳步推进，科技成果硕果累累。2005 年，我县顺利通过了国家级科技进步先进县的考核验收和评选，并被确定为“全国科技进步先进县”，科技对 GDP 的贡献率达到 43.4%，成果转化率达到

26%。二是教育事业稳步发展，教育质量连攀新高。高考录取人数连续十年居全市各县区之首，由 2000 年 601 人增加到 2005 年的 1831 人，高考录取率由 2000 年的 62.28% 增加到 2005 年的 83.88%。三是旅游产业规模不断扩大，服务设施不断改善，旅游接待档次不断提高。已初步开发建成了扁都口自然风光旅游区、海潮坝森林公园、永固古城及古文化遗址旅游区、城区游览区、开发区农业观光园及古文化遗址旅游区等五个游览区，培育了一批文化底蕴深厚，地方特色鲜明的游乐项目。四是卫生事业健康发展，医疗条件有所改善，服务水平明显提高。全县计划免疫工作全面加强，儿童计划免疫建证建卡率由 2000 年的 90% 达到 2005 年的 100%，农村儿童乙肝疫苗接种率由 2000 年的 80% 提高到 2005 年的 98.6%，各类疫苗接种率均达到或超过省、市同类地区水平。落实农村计划生育各项优惠政策，管理水平明显提高，省级优质服务县成果得到巩固。五是交通、邮电业迅速发展。大力实施农村公路建设“33316 工程”，建成乡村道路 26 条 208 公里，其中硬化铺油 40 公里。2005 年全县汽车拥有量达 1212 辆，比“九五”末净增 404 辆，客、货运周转量（绝对数），分别比“九五”末增长 17.89% 和 5.11 倍。邮电通讯业全部实现了现代化，电话用户达到 63300 户，比“九五”末增加 46967 户，增长了 2.9 倍。六是群众文化活动蓬勃发展，广播电视业发展迅速。2005 年全县拥有文化馆、图书馆、博物馆各 1 个，乡村文化站 14 个，馆藏图书 30016 册，比 2000 年增加 8016 册，全年举办歌曲文艺演出 56 场次，地方文艺成绩喜人。完成了河东片广播电视光纤改造工程，有线电视入户率由“九五”末的 15% 提高到 50%。七是社会保障事业进一步加强。多渠道安置下岗失业人员 314 名，城镇登记失业率为 3.2%。离退休人员养老金、城镇居民最低生活保障金足额发放。强化社会治安综合治理，巩固了“一级无毒县”成果，社会治安状况良好。

临泽县“十五”经济社会发展回顾

“十五”期间，全县上下在县委、县政府正确领导下，以邓小平理论和“三个代表”重要思想为指导，全面贯彻落实党的十六大和十六届三中、四中、五中全会精神，克服地震、非典、冻害、洪灾、动物疫情等自然灾害和突发事件带来的负面影响，紧紧围绕发展要务，认真落实科学发展观，以项目建设为重点，强力推进三大战略，加快主导产业开发，经济结构不断优化，综合效益稳步提高，城乡居民收入大幅增长，全县国民经济和社会各项事业全面、持续、协调发展，呈现出了强劲地发展势头。

一、国民经济持续快速增长，综合经济实力显著增强

2005年，全县生产总值预计可达13.81亿元，比上年增长11.51%，按可比价格计算比2000年增长73.43%，“十五”期间年均增长11.63%。三次产业增加值分别达到5.07亿元、5.07亿元和3.67亿元，其中二、三产业年均分别增长16.29%和12.95%。人均生产总值达到9452元，比2000年的5275元增长了4177元，增长79.18%，年均增长12.37%。

二、经济结构不断优化，三次产业全面发展

经济结构不断优化，全县三次产业结构实现了“二三一”排序，二产在GDP中的比重达36.7%，长期以来农业一头沉的状况实现质的转变，工业主导型经济格局正逐步形成。全县一、二、三产业增加值占生产总值的比重由“九五”末的44.73:31.91:23.36，调整为36.7:36.7:26.6，与2000年相比，第一产业比重下降8.03个百分点，第二产业上升4.79个百分点，第三产业上升3.24个百分点。2005年，一、二、三产

业从业人员比重为50.33:16.73:32.94，与2000年底相比，一产比重下降4.07个百分点，二产提高6.85个百分点，三产下降2.78个百分点。

(一)工业经济快速发展，质量效益稳步提高。工业强县步伐明显加快。“十五”期间，全县共投资建设工业项目36项，完成投资43544万元，是“九五”时期的7.4倍，投资规模和效益发生了巨大变化。其中新建项目28项，上亿元项目2项，形成了年生产番茄制品2.5万吨、淀粉3万吨、柠檬酸2万吨、乳制品3000吨、饲料6万吨、水力发电0.8万千瓦时，加工转换制种玉米11万吨、大田玉米和其它粮食作物6万吨、红枣1000吨的生产能力，以种子加工、番茄加工、玉米深加工、草畜产品加工、水能开发为主的工业主导型经济格局初步形成。2005年初列入计划的新开工及续建工业项目12项，开工建设12项，建成投入使用6项，完成投资21341万元。2005年建成市列投资上千万元的4个项目，其中奥瑞金公司2万吨种子加工生产线扩建、雪莲公司3.6万吨乳制品生产线、汇隆化工公司3000吨糠醛加工生产线、梨西1号水电站已建成；梨西3号水电站、崇玻厂玻璃制品生产线改造、华兴铁合金公司硅铁生产线扩建及三废达标项目、西域公司3000吨红枣饮料生产线等项目都已建成投入使用。

工业经济效益稳步上升。2005年，全县全部工业完成增加值3.26亿元，比上年增长20.69%，比“九五”末增长1.1倍，“十五”期间年均增长16.07%。其中规模以上工业增加值2.37亿元，同比增长24.00%，比“九五”末增长2.51倍，“十五”期间年均增长28.56%。2005年全县

规模以上工业企业实现销售收入 55378 万元,比上年增长 2.06%,比“九五”末增长 1.9 倍,“十五”期间年均增长 23.77%。实现利税 5804 万元,比上年增长 8.62%,比“九五”末增长 1.22 倍,“十五”期间年均增长 17.24%。工业综合效益指数达 197.53%,比“九五”末提高 89.53 个百分点。工业经济总量和整体运行质量明显提高,对县域经济拉动力显著增强,2005 年工业经济拉动县域经济增长 4.65 个百分点,比“九五”末提高 3.16 个点。

(二) 农业内部结构不断优化,农民增收渠道进一步拓宽。农业和农村经济稳步发展。全县上下认真贯彻中央和省市委关于“三农”问题的文件精神,全面落实粮食直补、税费改革、退耕还林还草和风沙治理等惠农政策,“十五”期间累计兑付粮食直补资金 2367.8 万元,下调农业税收 1979 万元,落实农业税灾歉减免 161 万元,农民种粮积极性高涨,农业和农村经济呈现出良好的发展势头。2005 年全县实现农业增加值 50734 万元,比上年增长 5.52%,比“九五”末增长 49.93%,“十五”期间年均增长 8.43%。

种植业内部结构进一步优化。全县种植各类农作物 32.72 万亩(含荒地),粮经饲比重由上年的 11:86:3 调整为 10:88:2。订单农业面积 27.94 万亩,占农作物播种面积的 85.39%,比上年增长 1.77%。以玉米为主的农作物制种面积达 24.21 万亩,比上年增长 14.31%,比“九五”末增长 3.39 倍,年均增长 34.45%。占农作物播种面积的 74%。全年粮食产量达 13.27 万吨,比上年增长 11.10%。林业生态工程建设稳步推进,风沙治理、城区绿化力度明显加大,全县完成人工造林 5 万亩,其中以红枣为主的经济林 2 万亩,新育苗 1500 亩。草畜产业比重进一步提高,畜禽品种良种化、养殖规范化程度和经济效益明显上升,2005 年畜牧业产值可以达到 24376 万元,占农业总产值的 30%,比“九五”末净增 6 个百

分点。

(三) 居民消费水平进一步提高,市场建设力度加大。2005 年,社会消费品零售额达 2.51 亿元,比上年增长 12.20%,比“九五”末增长 99.64%,年均增长 14.83%。其中县的零售额 1.63 亿元,同比增长 12.10%,比“九五”末增长 1.09 倍,年均增长 15.94%。全县建成各种经常性集市 11 个,城乡集贸市场年交易额突破 7000 万元,农产品流通渠道进一步拓宽,极大的方便了城乡居民的生产生活。

(四) 交通运输业持续发展。全县现有各类汽车 1099 辆,比“九五”末增长 37.89%,年均增长 6.64%,其中客车 110 辆,比“九五”末增长 34.15%,年均增长 6.05%,货车 989 辆,比“九五”末增长 38.32%,年均增长 6.70%。全县公路通车里程由 2000 年的 241 公里增加到 314.68 公里(含高速公路),增长 30.57%,其中县级公路达到 243 公里,乡村公路达 71.68 公里。

(五) 邮电通信事业实现质的飞跃。现代化通信从无到有,预计 2005 年邮电业务总量 2888 万元,比“九五”末增长 1.15 倍,年均增长 17.62%。全县固定电话用户达 28019 户,比上年增长 11.07%,固定电话普及率由“九五”末的 9.17% 提高到 19.18%;移动电话用户 20000 户,比“九五”末增长 9.07 倍,年均增长 58.71%;互联网用户 2738 户,比“九五”末增长 9.82 倍,年均增长 61.01%。

(六) 房地产开发逐步升温。“十五”期间共完成房地产开发投资 6304 万元,是“九五”期间的 2.4 倍。2005 年完成房地产开发投资 1288 万元,比上年增长 23.14%。

(七) 旅游产业开发方兴未艾。“十五”期间,共开发双泉湖垂钓园、城市休闲度假区、香古寺、烈士陵园、天鹅湖、黑河烟林、昭武故地、城效农家园等旅游景点 8 处,共计完成旅游产业开发

投资 4779.4 万元, 年接待游客 16.4 万人次, 旅游业年经济收入达 2421 万元。特别是 2005 年开发建设的位于倪家营乡南台村的大型丹霞地貌群, 更是引起了省内外游客的热切关注, 至目前已完成投资 30 万元, 接待省内外游客 2000 人。

(八) 财政收入稳步增长, 金融保险事业长足发展。2005 年全县完成财政收入 7000 万元, 比上年增收 1486 万元, 增长 26.95%, 同口径相比, 比“九五”末增长 75.09%, 年均增长 11.85%。

金融机构储蓄存款余额达 100404 万元, 比“九五”末增长 1.17 倍, 年均增长 16.78%; 各项贷款余额达 57916 万元, 比“九五”末下降 21%, 金融机构全年累积为农户提供支农贷款 24300 万元, 比“九五”末增长 1.51 倍。

三、项目建设成效显著, 投资规模逐步扩大

“十五”期间, 累计完成全社会固定资产投资 18.64 亿元, 是“九五”期间的 3.9 倍。其中城镇完成投资 152573 万元, 是“九五”期间的 4.6 倍, 农村完成投资 33810 万元, 是“九五”期间的 2.4 倍。2005 年完成全社会固定资产投资 50536 万元, 比上年增长 14.5%。农业基础设施更加完善, 农业生产条件进一步改善。黑河节水工程项目共完成投资 34941 万元, 渠道改造衬砌 189 条 462.9 公里, 完成田间配套 34.61 万亩, 高新节水 13.817 万亩, 新打机井 158 眼, 旧井改造 227 眼。“十五”期间电网改造项目共完成投资 3707 万元, 连霍高等级公路临泽境内工程顺利竣工, 共完成投资 53112 万元。

投资结构发生明显变化。2005 年第一产业投资 11104 万元, 比上年增长 4.52%; 第二产业投资 20891 万元, 比上年增长 219.97%; 第三产业投资 26983 万元, 比上年下降 31.29%。投资构成由“九五”末的 11.57: 39.47: 48.96 调整为 21.97: 41.34: 36.69。

四、非公有制经济快速发展, 经济发展活力

明显增强

非公有制经济总量不断增加。到目前为止, 全县个体工商户达到 1667 户; 注册登记有限责任公司和独资企业 106 家, 同比增长 24%; 个体私营等非公有制经济成份注册资金 17700 万元, 同比增长 22%。全县工业经济中个体私营经济比重占 44.48%, 比“九五”末提高 8 个百分点; 批零贸易餐饮业中非公有制经济比重为 78.19%, 比“九五”末提高 10 个百分点。以农产品加工为主的第二产业, 以商业、服务、交通运输、中介流通为主的第三产业成为个体私营经济最具活力的产业群体。尤其是随着农业产业化日益推进, 围绕农副产品加工销售的私营企业及个体工商户发展迅速, 目前已达 951 家。全县个体私营企业共吸纳 8907 人就业。

五、城乡居民收入显著提高, 人民生活向宽裕型小康迈进

2005 年城镇居民人均可支配收入达到 6996 元, 比上年增加 602 元, 增长 9.42%, 比“九五”末增加 2156 元, 增长 44.55%, 年均增长 7.65%; 农民居民人均纯收入 3821 元, 比上年增加 220 元, 增长 6.11%, 比“九五”末增加 996 元, 增长 35.26%, 年均增长 6.23%。全县在岗职工工资总额为 9110.8 万元, 比上年增长 10.7%, 在岗职工年平均工资 12238 元, 比上年增长 9.78%, 比“九五”末增加 5033 元, 增长 69.86%, 年均增长 11.18%; 城乡居民居住条件明显得到改善, 城镇居民人均住房面积 22.01 平方米, 农村居民人均住房面积 21 平方米。食品结构发生了新的变化, 耐用消费品实现了更新换代, 城乡居民家庭恩格尔系数分别为 38% 和 39%, 分别比“九五”末下降 2 个和 2.5 个百分点。

六、社会事业全面进步, 精神文明建设成果显著

科技项目不断发展, “十五”以来, 全县共取

得科技成果 65 项, 引进推广各类农林牧草新品种 380 个, 实施国列科技计划项目 4 项, 自主开发和引进新技术 106 项, 开发新产品 52 个, 顺利完成了全国科技进步先进县的创建任务。

教育事业得到普遍重视。“十五”期间全县教育累计投资 3644.68 万元, 新建、改建校舍 54045 平方米, 普九目标如期实现, 适龄儿童入学率达到 100%, 青壮年非盲率达到 98.8%, 现有各类中小学幼儿园在校生 27107 人。全县中、小学已配置微机 2051 台, 建成多功能教室 415 个, 计算机网络教室 46 个, 地面卫星接收站 97 个。建成全省第一个县级教育信息中心, 实现了“校校通”, 网络覆盖率达 100%, 构建起了“四位一体”的农村中小学现代远程教育网络, 临泽一中建成省级示范性高中。2005 年, 全县有 876 名学生被省内外大专以上院校录取, 比上年净增 182 人, 是“九五”末的 2.7 倍, 普通本科、重点本科升学率名列全市六县(区)第二, 实现了恢复高考以来北大录取零的突破。

文化艺术、广播电视事业进一步繁荣。全县有文化馆、图书馆、档案馆、文工团、博物馆各 1 个, 电影放映单位 7 个, 电视差转台 1 座, 广播电视覆盖率达 100%。有线电视用户 22979 户, 比“九五”末增加 10912 户, 入户率达 78% 以上, 比“九五”末提高 38.4 个百分点。

卫生事业健康发展。全县共有医疗卫生机构 15 个, 卫生技术人员 519 人。全县设立村级卫生所 105 个, 设置社区卫生服务中心 3 所, 公民卫生体制和服务内涵得到明显改善。

计划生育工作成效显著。全县计划生育率达 98.27%, 人口自然增长率由“九五”末的 6.22% 下降到 3.55%, 人口增长呈现低出生率、低死亡率、低增长率的发展态势, 实现了创建国家级计划生育优质服务县的目标。

精神文明建设不断加强, 发展环境日益优化。“十五”期间, 深入开展“三讲”教育, 学

习邓小平理论、“三个代表”重要思想、“两个务必”以及警示教育和保持共产党员先进性教育活动, 促进了民主法制建设和党风廉政建设。社会治安综合治理、打黑除恶、扫黄禁毒、反腐倡廉及同“法轮功”斗争扎实深入, 促进了社会稳定。群众性精神文明创建活动广泛开展, 城乡人民的思想道德水准和科学文化素质不断提高, 成为全省唯一全部建成乡镇宣传文化站的县。制定完善了一系列优惠政策, 大力营造建设、干事、创业的良好发展环境, 实行了“一站式”办公、“一条龙”服务, “三乱”得到有效遏制, 诚信体系建设稳步推进, 经济发展环境进一步优化。

“十五”期间是全县经济和社会发展最快最好的时期, 主要是坚持了党在社会主义初级阶段的基本路线, 高举邓小平理论的伟大旗帜和“三个代表”重要思想。在具体实践中, 坚持从我县实际出发, 发挥优势, 转化劣势, 一心一意搞建设, 凝神聚力谋发展, 积累了一些比较成熟的经验, 主要是: 第一, 坚持向改革要动力, 向开放要活力。发展集约规模经营和订单农业, 加快了农业产业化进程和市场农业的发展, 促进了农村经济的壮大; 县乡企业深化改革和现代化企业制度的初步建立, 盘活了企业存量资产, 为企业的发展注入了活力; 由于牢固树立了“县外就是外”的观念, 采取了一系列扩大开放、招商引资的政策措施, 加大了营造环境的软硬件资金投入, 大大优化了招商引资的环境。举办多样化招商引资活动, 广开招商引资渠道, 有力地推动了引强入临和招商引资工作的开展。第二, 坚持可持续发展战略, 加快“工业强县、产业富民、城镇化建设”步伐。从我县“农业大县、工业小县、财政弱县”的欠发达县情出发, 制定实施了以内部结构调整优化农业, 走农业产业化经营之路, 大力发展工业和非公有制经济为主要内容的二次创业战略目标。坚持农业产业化龙头企业带动加工业发展的思路, 加大了工业园区和商贸物

流基础设施建设的投入力度。以壮大企业规模和建立现代企业制度为重点，优先发展加工业，大力推动企业技术改造和技术进步，增强了经济发展的后劲。第三，建设大市场，搞活大流通。坚持政府牵头决策、统一规划布局、多方筹资兴办、加强监督管理的原则，走规划综合集贸市场、重点培育专业市场的路子，较快地壮大了城关综合市场、中心市场和西关红枣市场，充分发挥了载体拉动作用，带动了流通业和民营经济的发展。扶持引导乡村社组建公司加农户、专业合作社带农户、协会帮农户、能人联农户等多种农村专业合作经济组织，充分发挥其搞活农产品流通的桥梁和纽带作用，形成“利益共享，风险共担，诚实守信，农企双赢”的新机制，真正实现市场、企业与农户的良性循环。第四，坚持强化农业的基础地位。以调优农业内部结构和增加农

民收入为根本出发点，从临泽的实际出发，围绕市场需求，加大对农业的引导、支持和保护力度，坚持用工业化思维谋划农业发展，加快农业内部结构调整，依靠科技，发展高产、优质、高效农业，依托奥瑞金、绿源、天森、棉花公司等农产品加工龙头企业，突出发展制种、番茄、红枣、草畜、蔬菜“三色产业”，在区域种植、专业化生产、一体化经营、社会化服务等方面探索了发展市场农业的路子。第五，始终坚持“两手抓、两手都要硬”的方针，把社会主义精神文明建设贯穿于物质文明建设的全过程，以思想大解放促进经济社会大发展；以结构大调整促进经济增长大跨越；以对外大开放促进临泽知名度大提高，为经济和社会发展创造良好环境和精神支撑。

高台县“十五”经济社会发展回顾

“十五”期间，高台县紧紧围绕加快发展第一要务，坚持把项目建设摆在经济工作的首位，抢抓机遇，大力组织实施“三大战略”和旅游产业开发，经受和克服了非典、禽流感、严重冻灾等各种困难的考验和不利因素的影响，全县经济社会持续、快速、健康发展，各方面工作取得了很大成效，“十五”计划胜利完成。

综合实力显著增强。五年来，国民经济持续快速健康发展，2005年，全县生产总值达到13.4亿元，是2000年的1.74倍，年均增长11.74%，比“九五”期间平均增速高5.66个百分点。其中：第一产业增加值达到6.88亿元，年均增长8.57%；第二产业增加值达到3.45亿元，年均增长17.01%；第三产业增加值达到3.13亿元，年均增长14.48%。三次产

业的比重由“九五”末的59：20：21调整到51：26：23。财政收完成6348万元，年均增长8.62%。社会消费品零售总额完成2.73亿元，年均增长24.05%。农民人均纯收入达到3782元，城镇居民家庭可支配收入达到6797元，分别比2000年增加962元、2097元。

工业经济增势强劲。依托丰富的农副产品、矿产品资源优势，坚持大中小项目齐抓，新上技改并重，狠抓工业项目建设，加快工业发展步伐。“十五”期间共完成新上技改项目68项，完成投资3.96亿元，投资额是“九五”期间的2.34倍。先后建成了番茄酱第三、四条生产线，祁连葡萄酒项目3000吨、5000吨扩建项目，大业公司10万吨草颗粒、10万吨草块加工生产线等12个投资上千万元的项目；建成河南鑫种子公

司种子加工、加碘盐小包装、金属食品包装桶、仰光辣椒制品系列加工等 56 个投资百万元以上的新建项目。2005 年，二产增加值增速达到 16.72%，比 2000 年高 5.89 个百分点；规模以上企业完成增加值 1.49 亿元，比 2000 年净增 1.03 亿元，年均增长 26.5%。工业对全县经济的带动作用显著增强，2005 年二产带动全县经济增长 3.31 个百分点，对全县经济的贡献率达到 33.21%，分别比“九五”末提高 2.2 个百分点和 3 个百分点。“十五”期间，全县工业企业上缴税金平均增长 16.69%，比“九五”期间提高了 4.02 个百分点。招商引资成为工业项目建设的主要支撑，五年来，全县招商引资项目达到 56 个，协议引资总额达到 11.22 亿元，到位资金 4.47 亿元。“十五”期间新上的 68 个工业项目中，招商引资项目占到新上项目的 82.4%。

产业富民硕果满枝。坚持用抓工业的思路谋划农业，大力组织实施产业富民战略，全县建成 32 户农副产品加工龙头企业，比“九五”末增加 15 户，带动形成了“蔬菜、制种、草畜、番茄、酿酒葡萄、棉花”等六大主导产业，产业基地面积保持在 26 万亩左右，占到全县耕地面积的 80%左右。农产品加工转化率达到 43%。全县订单农业面积保持在 21 万亩左右，占到总播面积的 60%以上，有 95%以上的农户参与产业化经营。各类畜禽饲养总量达到 183 万头（只），比“九五”末增加 44.43 万头（只）。全县粮经草比例由“九五”末的 60：40，调整到 26：69：10。市场体系建设明显改善，完成了巷道蔬菜批发市场改扩建工程，市场被确定为全国蔬菜批发市场监测点。组建发展各类专业合作组织 243 个，带动农户 32000 户。无公害农业发展步伐加快，已有 8.8 万亩耕地通过了全省第四批无公害蔬菜产品产地认定，建立了 5 个无公害农产品检测点，无公害蔬菜生产基地面积达到 5.67 万亩。加大小康住宅建设力度，建成小康

示范点 29 个，小康住宅 9744 户，比“九五”末增加 4400 户。

城镇化建设亮丽纷呈。坚持以市场化运作为突破口，最大限度地盘活土地资产及无形资产，调动全社会建设城市的积极性，走“以城建城、以城养城”的路子，五年城市建设总投资达到 3.76 亿元，是“九五”期间城市建设投资的 2.5 倍。“十五”期间，相继完成了隆盛市场、德盛市场、千禧市场、建材市场等一批重点市场建设及城区主要路段道路的改造铺设。投资 1229 万元完成了城区自来水扩建二期工程。成功引进兰州兴隆房地产开发公司投资 1 亿多元整体开发世纪苑小区，住宅建设五年累计投资 2.3 亿元，建成住宅楼 63 栋 1981 套，人均住房面积达到 24.5 平方米，比 2000 年增加 10 平方米。城市绿化、美化、亮化工作不断加强，城区绿化覆盖率由 2000 年的 22%提高到 2005 年的 29.5%，增长了 7.5 个百分点；城区路灯亮灯率由 2000 年的 95%提高到 2005 年 98%，提高了 3 个百分点，城市建设的水平和档次明显提升。全县城镇化率达到 30%，比 2000 年提高了 16 个百分点。

旅游产业异军突起。紧紧围绕打造高台旅游特色品牌这一总体目标，狠抓旅游景区景点建设，“十五”期间共投资 4700 万元建成了大湖湾旅游风景区、月牙湖公园休闲娱乐区、骆驼城古遗址游览区、河西局“三园”观光区、烈士陵园革命传统教育基地等五大旅游景区（点），开辟了南北两条旅游线路。特别是烈士陵园在 2001 年被中宣部命名为“全国爱国主义教育示范基地”，2004 年又被国家列为“全国 100 个红色旅游经典景区”之一。旅游宣传促销活动形式多样，行业管理不断规范，旅游业已成为带动第三产业快速发展的重要支柱，2005 年全县接待县内外游客 19.5 万人（次），实现旅游综合收入 2650 万元，分别是“九五”末的 6.3 倍、7.2 倍。

基础设施日臻完善。“十五”期间，全社

会固定资产投资累计完成 13.6 亿元，年均增长 17.4%，是建国以来投资最多、增速最快的时期。水利上，投资 4.07 亿元，完成了黑河流域综合治理、日协节水、人畜饮水工程和小海子、石灰关病险水库除险加固等工程建设，改建、衬砌干、支、斗渠 15.6 公里，干支渠衬砌率达到 60.4%，比 2000 年提高 17 个百分点，渠道水利用率由 2000 年的 49.6% 提高到 55.5%。农村自来水入户率由“九五”末的 3% 提高到 23.5%；交通上，投资 5416 万元，完成了高火公路、天合公路改建和黑河大桥加固工程建设任务，铺设县、乡公路 147.55 公里，全县主干道运行质量大大提高；电力上，投资 1.07 亿元，完成了农网改造一、二期工程建设，新、改建高低压线路 1497 公里，新、改建变电站 10 座，新、改建配电台区 856 个；广电上，投资 1100 万元，先后实施了广电光缆干线建设工程、城域网智能化管理改造工程、有线电视优质入户工程、广播电视“村村通”工程，有线电视入户率达到 84%，比 2000 年提高了 35 个百分点，受益用户达到 16000 户；通讯上，全县固定电话普及率达到 139.5%，比 2000 年提高 55 个百分点。移动电话达到 17000 部，是 2000 年的 4 倍。节水型社会初步建成，初步形成了“政府调控、市场引导、公众参与”的节水型社会管理体制，探索出了一条以水权管理制度改革为内容、以可持续发展为主要目标的节水型社会之路。退耕还林、重点风沙区治理、三北防护林体系、土地综合治理等生态建设项目顺利实施，有效地改善了生态环境。

社会事业蓬勃发展。教育事业上，五年来，先后完成国庆小学、光彩幼儿园、青少年活动中心、职教中心实训楼、高台一中教学实验楼、学生宿舍楼、中小学危房改造一、二期工程、现代远程教育工程试点项目等 85 项建设任务，总投资 7383 万元，新建校舍 8.01 万平方米，投资额

是“九五”期间的 3.13 倍，全县办学条件大为改善，教育教学质量不断提高，小学入学率达到 99.96%、普及率达到 99.37%、巩固率达到 99.97%；初中入学率达到 96.6%、完成率达到 92.9%、巩固率达到 98.1%；高中巩固率达到 97.4%。文化事业上，建成基层文化站 9 个，村社文化活动室 18 个；投资 750 万元，完成县宣传文化中心、骆驼城遗址防洪一、二期工程建设任务及《骆驼城、许三湾城遗址群文物保护规划》编制工作。广场文化、节日文化、社区文化、校园文化等各类群众性文化活动蓬勃开展。卫生事业上，乡村卫生组织一体化管理初见成效，卫生改革逐步深入。投资 2279.897 元，相继完成了疾病预防控制中心、县医院传染病区建设、县中医院康复中心大楼建设等 16 项建设任务，县、乡、村医疗卫生设施有较大改观，疾病防控体系进一步健全。科技工作上，五年来全县共实施县列以上重点科技项目 90 项，获得市级以上科技成果奖 15 项，科技在经济发展中的贡献率由“九五”末的 43% 提高到 2005 年的 56.5%。计划生育出生率始终控制在了 7.35% 以内，2004 年被评为“全省计划生育优质服务县”。五年来，先后获得“全国特教工作先进县”、“全国广播电视先进县”、“全国文物保护先进县”、“全省敬老模范县”等荣誉称号，县图书馆 2002 年被命名为“全国基层文化先进集体”。

肃南裕固族自治县“十五”经济发展成就

2001年至2005年是自治县实施国民经济和社会发展第十个五年计划时期。五年来,在县委的正确领导下,在人大、政协的监督、支持和帮助下,我们按照自治县国民经济和社会发展第十个五年计划所确定的各项目标任务,全县各族人民以邓小平理论和“三个代表”重要思想为指导,全面贯彻落实党的十六大和十六届三中全会、四中全会精神,坚持以经济建设为中心,以加快发展为主题,以结构调整为主线,以改革开放为动力,把项目建设作为经济社会发展的突破口和着力点,坚定不移地实施工业强县、畜牧富县、旅游促县、生态立县、科教兴县战略,经济持续健康发展,改革开放成果丰硕,招商引资成绩斐然,人民生活水平不断提高,社会各项事业全面进步,超额完成了“十五”计划所确定的各项目标任务,成为自治县历史上经济社会发展最快的时期。

一、综合经济实力显著增强,产业结构进一步优化

国民经济增长加速,经济总量不断提高。生产总值增速由2000年的9.8%上升到2005年的17.73%,年均增幅超过了15%;总量实现4.82亿元,与“九五”末相比,实现了翻番,人均GDP达到13455元。农牧业区域性主导产业基本确立,以甘肃高山细毛羊为主的基地建设初具规模,现已形成40万只高山细毛羊基地和10万只绒山羊基地;以草、药为主的产业基地面积分别达到4.5万亩和0.5万亩;以祁连山马鹿为主的特色产业基地现已达到800头。农畜产品加工转化率达到30%。第一产业由2000年的0.98亿元增加到2005年的1.32亿元,年均增长6.53%;工

业发展势头强劲,以水能、矿产、草畜开发建设为主的大项目开工多,投资效益好,累计建成投资上千万元、销售收入3000万元以上的重点工业项目10项,2005年全年完成工业增加值14092万元,“十五”期间年均增长18.30%;第三产业稳步发展,增加值由2000年的0.56亿元增加到2005年的1.34亿元,“十五”期间年均增长20.36%。三次产业比重由2000年的43:32:25调整到2005年的27:45:28,二产超过一产,工业主导型经济格局初步形成,实现了历史性突破;固定资产投资力度继续加大,年均增速达到73%,累计完成25.7亿元,是“九五”时期的13.6倍,平均每年拉动GDP增长2.1个百分点,成为自治县经济增长的重要动力;财政收入稳步增长,在投资和项目的有效拉动下,财政大口径收入从2000年的3948万元增加到2005年的9000万元,“十五”期间年均增长20.07%,其中地方财政收入由“九五”末的2215万元预计增加到2005年的4058万元,“十五”期间年均增长12.87%。2005年全县城镇化水平已经达到30.37%。

二、基础设施不断完善,生态建设全面加强

省道213线张肃段、甘民公路马蹄支线、祁嘉公路已建成通车,永皇公路基本建成,新增通县油路145公里;祁林、祁连、白银实现通油,西水、泱翔、水关和红石窝、东滩、大泉沟等乡村公路得到改造,群众出行条件明显改善。农网改造全面完成,建成了县城110千伏送变电站和35千伏变电站8座,基本形成了以110线路为骨架、35千伏和10千伏线路为主供线路的输配电网,实现了城乡居民用电同网同价,用电短缺的局面得到有效改观。县城建设步伐不断加快,

城市面貌得以改善，以供水扩建、供热改造、垃圾填埋、排水道路、楼房改造、南环路一期工程等为重点的城镇基础设施项目的实施，使城区面积由2000年的1.2平方公里扩大到2005年的1.7平方公里，城市服务功能得到不断增强。集镇建设步伐加快，完成了康乐、马蹄、明花三乡的整体规划和搬迁建设。农牧村基础设施成效显著，农村人畜饮水、氟病改水、节水灌溉、送电到乡、以工代赈、退牧还草、整村推进、草原（场）建设等项目实施，被群众誉为德政工程、民心工程，五年来新建农牧民住宅3702户约33.3万平方米，农牧民人均住房面积达到41平方米，比“九五”末增加7平方米；全县累计围栏草原338.53万亩，人工种草面积累计达到6.38万亩，防蝗灭鼠1400万亩。建立草原动态监测点5处，建立抗灾保畜基地6万亩，新建和维修牧草青贮窖和氨化池959座，建立草粉加工点194处，建成人畜饮水管道70条464公里，集雨（雪）水窖2382眼；修建暖棚羊舍3243座、畜棚2123座、畜圈3974个，使90%以上的小畜越冬实现了暖棚化；修建绵羊人工授精配种站156座、药浴池136座，为畜种改良、动物疫病防治奠定了基础。生态建设全面加强，实施了天然林保护工程、三北防护林体系建设、退耕还林、黑河上流重点防护林工程、黑河流域综合治理一期工程、日协贷款风沙区综合治理工程和退牧还草一期工程，累计完成封山育林12.1万亩，人工造林8.2万亩，退耕还林2.82万亩，草原围栏140万亩，使生态环境恶化的趋势得到有效控制。以工代赈易地搬迁建设成绩斐然，累计完成投资4520万元，对祁连山核心区700多户3000多农牧民完成了易地搬迁，为保护祁连山水源涵养林做出了巨大贡献。

三、改革开放纵深推进，招商引资成果丰硕

全县32户企业完成了产权制度改革，累计盘活存量资产2902万元，置换职工身份1443人。完成

了乡镇区划调整和撤区并乡等工作，乡镇数量由原有30个调整为8个，撤并率达73.3%。牧区税费改革成效显著，在取消特产税、农业税的基础上，2005年一次性取消牧业税，实现了“零税制”，与改革前相比，农牧民直接减少税费总额517.2万元，人均减负218.5元，亩均减负118.7元，减负率达100%。招商引资成果丰硕，五年来共达成各类经济协作项目46项，涉及资金46.78亿元，到位资金14.38亿元。已开工建设的梯级水电站12座，总装机容量达到66万千瓦，建成了西流水、冰沟、小孤山、镜铁山一二级水电站，装机容量达到29万千瓦；建成了锐源、祁龙、宏建、宏实、海杰等铁矿企业，具备年采原矿100万吨、选矿60万吨的生产能力；建成了年屠宰加工10万只的草原兴发清真肉食品厂。工业已成为自治县经济增长的新亮点。

四、各项社会事业协调发展，人民生活水平不断提高

科技开发能力得到加强，积极支持企业与高等院校技术领域开发取得重大突破，祁尔康鹿系列产品已融入国内外市场。素质教育全面实施，教育教学质量逐年提高，五年来共向各类大中专院校输送学生845人；办学条件进一步改善，建成了县一中教学实验综合楼、皇城二中教学楼、红湾小学教学楼、明花乡学校教学楼、康乐乡中心学校教学楼、马蹄乡中心学校教学楼和县幼儿园保教楼，改造基层小学校舍20所，新增教学面积18060平方米。卫生事业取得突破性进展，中心血库、疾病预防控制中心、传染病科室和部分乡镇卫生院改扩建等项目的建设，使社会公共卫生救治体系初步建立，城乡医疗卫生条件明显改善。人口与计划生育工作成效显著，2002年创建了计划生育省级优质服务县，计划生育率达100%，人口自然增长率控制在了7%以内。文化和广播电视工作有长足发展，创建了省级文化先进县，建成了集群文、图书、文博为一体的宣传

文化中心大楼，建成乡村文化活动中心（室）27个，文化之乡达到5个；广播电视以“村村通”为目标，新建地面站1090座，广播电视宽带网基本建成，开通闭路电视村15个，2005年全县广播覆盖率、有线电视覆盖率、电视人口覆盖率分别达到了68.8%、53%和75%。人民生活水平不断提高，城镇居民可支配收入达到7248元，年均增长8.71%；农牧民人均纯收入达到4552元，“十五”期间年均增长6.07%；社会消费品零售总额达到1.33亿元，“十五”期间年均增长10.66%。社会保障体系逐步健全，就业和再就业工作取得一定成效，实现养老金100%的社会化发放。

回顾“十五”期间的工作，我们深切体会到：加快推进全面建设小康社会进程，保持自治县经济社会持续快速健康协调发展，一是必须坚持树立和落实科学发展观，紧紧抓住发展这个第一要务不放松，用发展和改革的办法解决前进中的问题；二是必须坚定不移地坚持“工业强县、畜牧富县、旅游促县、生态立县、科教兴县”的战略方针不动摇，加快优势资源开发、重点项目建设和市场主体培育，迅速壮大县域经济综合实力，不断提高经济社会发展的总体水平；三是必须坚定不移地抓好项目建设，不断扩大固定资产投资规模，拉动经济持续快速增长；四是必须坚持体制机制创新，依靠好的制度和办法调动各方面的积极性，为加快发展增添活力；五是必须坚定不移地营造发展环境，积极推进各项改革，扩大对外开放，形成良好的投资、建设、干事创业环境。

在充分肯定成绩的同时，我们也清醒地看到，全县经济社会发展中还存在一些不可忽视的问题：一是经济总量偏小，产业结构层次低，增长方式落后，自主增长能力不强。二是城镇基础设施差，功能不完善，城乡经济联动松散。三是农牧村经济基础薄弱，基础设施建设滞后，生

产、生活方式还没有得到根本改变。四是地方财政收支矛盾突出，财源结构单一，财政支出增长快于可用财力增长的矛盾较为突出。五是资源回报率低，国家新的税收体制改革后，增值税地方留成比例过低，资源有偿利用政策落实不力，资源开发得不到应有的回报。六是思想观念保守，关键环节上的体制性障碍仍然存在，仍处在资源大县、经济小县、财政穷县的境地。

上述问题有的是长期存在的深层次矛盾和问题的反映，有的是经济社会发展进入新阶段后出现的新问题。这些问题不仅严重制约着当前经济社会发展，而且还会影响自治县长远发展。对于这些问题，我们将继续采取有力措施，努力加以解决。

部门工作成就

纪检监察

党风廉政建设和反腐败斗争关系党的生死存亡。“十五”期间，全市各级党政组织从提高党的执政能力、巩固党的执政地位的战略高度认识做好反腐倡廉的重要性，坚持标本兼治、综合治理、惩防并举、注重预防的方针，努力构建教育、制度、监督并重的惩治和预防腐败体系，党风廉政建设和反腐败工作整体推进、健康发展，取得了显著的成效。

（一）反腐倡廉教育不断深化。2001年开展以胡长清、成克杰等典型腐败案件为主题警示教育；2002年围绕“树立正确的权力观”，开展“五个一”（一卡、一课、一会、一演讲、一比赛）教育活动；2003年围绕“两个务必”，开展“读文章、学条规、思廉政、树形象”为主要内容的作风教育和党纪条规、法律法规教育系列活动；2004年开展以学习《中国共产党党内监督条例（试行）》、《中国共产党纪律处分条例》为重点的专题纪律教育活动；2005年广泛开展三思（思学习、思贡献、思廉洁）、五常（常读反腐倡廉文章、常看反腐倡廉电教片、常讲反腐倡廉党课、常交流反腐倡廉心得体会、常发反腐倡廉短信）、五进（廉政文化进社区、进家庭、进学校、进企业、进农村）廉政文化建设和教育活动，使广大党员干部常修为政之德、常思贪欲之害、常怀律己之心，筑牢了拒腐防变的思想道德防线和党纪国法防线，为反腐倡廉工作的深入开展营造了浓厚的舆论和文化氛围。

（二）领导干部廉洁自律工作不断深入。2001年以来，认真落实四大纪律八项要求和中央、省市委有关廉洁自律各项规定，组织开展了多项清理和专项治理工作，切实解决了党风政风方面存在的一些突出问题，切实增强了领导干部廉洁自律意识。先后有8名领导干部因违反廉洁自律有关规定被严肃查处。

（三）党风廉政建设责任制不断落实。各级党政组织坚持“一岗双责”，突出责任分解、责任考核、责任追究等关键环节，实行党风廉政建设“一票否决制”，将党风廉政建设责任制考核纳入工作责任目标与领导班子和领导干部年度考核中一起考核，并将考核结果记入领导干部个人廉政档案，作为政绩评定、奖惩任用的重要依据，从而全面落实了党风廉政建设责任制。2001年以来，共对89名县科级领导干部实施了责任追究。

（四）反腐倡廉制度不断健全。先后制定了《关于对违反退耕还林（草）工程政策的行为给予党纪政纪处分的暂行规定》、《张掖市造林质量事故行政责任追究办法》、《关于对违反黑河流域综合治理工程政策、程序的行为给予党纪政纪处分的规定》、《关于对违反国债专项资金和国补资金建设项目管理和监督规定的行为给予党政纪处分的规定》、《关于严肃抗震救灾各项纪律的通知》、《关于进一步加强全市建设工程招投标市场监督管理的通知》等规定和规范性文件，确保了重点建设项目的顺利实施。制定下发了《关于进一步落实党风廉政建设责任制的意见》和《党风廉政建设目标管理责任书考核细则》，完善与责

任制相配套的廉政报告、民主测评、廉政档案、检查考核、责任追究五项制度，形成了以党风廉政建设责任制为龙头的反腐倡廉制度体系。制定了《领导身边工作人员廉洁从政暂行规定》、《领导干部移动通讯工具配置和使用管理货币化改革实施办法》、《关于进一步严肃玉米制种产业工作纪律的规定》、《关于对有不廉洁行为的拟提拔干部建议暂缓任用的规定》等制度，促进了廉洁自律工作。制定了《关于对加重农民负担行为及引发涉及农民负担案（事）件实行责任追究的暂行办法》和《张掖市村级范围内筹资筹劳管理实施办法》，《关于整顿和规范城镇房屋拆迁工作的实施意见》和《城市房屋拆迁补偿、安置暂行办法》，《关于进一步规范全市中小学收费行为的意见》和《关于加强中小学收费管理工作的通知》，《张掖市人民政府安全事故行政责任追究暂行规定》、《张掖市行政过错责任追究办法》、《张掖市行政效能投诉处理暂行办法》和《关于对行政审批工作中违规违纪行为实行责任追究的暂行规定》，为处理违纪违规问题提供了依据。

（五）监督渠道不断拓宽。坚持述职述廉制度，实施“一把手”廉洁自律承诺公示制度，积极推进政务公开、办事公开、村务公开和厂务公开，调动了社会各界支持和参与反腐倡廉工作的积极性。

（六）从源头上预防腐败工作不断强化。行政审批制度改革方面，2001年以来，累计减少审批事项2520项，减幅达67.6%；取消收费事项553项，减幅达39.98%；财政制度改革方面，严格执行“收支两条线”规定，认真清理“小金库”，积极推行部门预算和国库集中支付，将政府非税收入全部纳入财政专户管理；干部人事制度改革方面，加强对《党政领导干部选拔任用工作条例》落实情况的监督，积极推行公开选拔、竞争上岗、任前公示、考察预告、任免票决以及干部交流、回避、重要岗位轮岗等制度，全面推

行事业单位凡进必考制度，调整下放了市直部门、单位科级干部管理权限，有效防止了选人用人上的不正之风。

（七）查办违纪违法案件的力度不断加大。2001年至2005年，全市纪检监察机关共查处各类案件472件，结案467件，党纪处分402人，政纪处分150人。在查处的案件中，涉及经济类案件278件，重点案件102件，挽回经济损失1313.4万元。共受理信访举报3622件，办结3537件；受理申诉案件11件全部审理办结。

（八）政风行风不断好转。以促进政府依法、高效行政为目标，先后组织开展了《行政许可法》、《土地管理法》、《工程招投标法》、《环境保护法》、《统计法》等十多项法律、法规、政策落实情况的专项检查，组织人大代表、政协委员等社会各界人士连续三年对30个财权、事权相对集中的市直及省属驻张单位进行了三次民主测评，对排名后三位的单位给予黄牌警告。以促进项目建设为目的，先后组织开展了国债资金、四项社会保障资金、扶贫资金、林业生态资金、住房公积金、抗震救灾资金、粮食直补资金使用管理情况的专项检查，累计检查资金21.75亿元，查出违纪违规资金7530.74万元，纠正违纪违规资金6607.68万元，查处违纪违规案件58起，处分违纪党员干部51人。以纠正损害群众利益的不正之风为重点，坚决纠正征收、征用土地中侵害农民合法权益，城镇拆迁中侵害居民合法权益，企业重组、改制和破产中侵害职工合法权益，拖欠农民工工资，企业违法排污以及食品药品质量和危害群众健康等问题，有效维护群众的合法权益；先后对教育、工商、公安、电力、税务、技术监督、卫生、环保、旅游、广电、电信等15个行业进行了民主评议，切实纠正了一些部门和行业基层站所、窗口单位乱收乱罚、作风霸道、只收费不服务或强行服务收费等不正之风。

政 法

2001年以来,市委政法委、市综治办认真贯彻“打防结合,预防为主,专群结合,依靠群众”的方针,始终把服务于经济建设、服务于人民群众、确保社会政治稳定作为政法综治工作的首要任务来抓,广泛深入地开展“严打”整治和社会治安综合治理,刑事案件、治安案件稳中有降,破案率逐年提高,群众的安全感进一步增强,为“十五”期间全市经济社会发展营造了良好的法制环境和稳定的治安环境。刑事案件由2001年的1940起下降到了2005年的1361起,年均下降115起,治安案件由2001年的4438起下降到了2005年的3189起,年均下降249起,破案率由2001年的47%提高到了2005年的62.5%,年均提高3.1%,人民群众对社会治安的满意度由2001年的91.4%上升到了2005年的96.9%,年均上升1.1%。五年来主要抓了以下几方面的工作。

一是坚持不懈地开展“严打”斗争。2001年,党中央提出实现“两年内社会治安明显进步”的目标要求后。市委政法委、市综治委在全市范围内先后组织开展了打击“两抢一盗”、“扫毒风暴”、“打黑除恶”、“破案追逃”、“冬季攻势”等一系列专项斗争,有力地打击了各种严重刑事犯罪活动。经过多年不懈的努力,全市刑事案件大幅度下降,破案率明显提高,人民群众的安全感进一步增强,社会治安工作取得了新的明显进步。2001年8月,我市获得“全国社会治安综合治理优秀单位”称号,2004年1月在被省委、省政府评定为“2003年社会治安综合治理良好地区”。2005年5月,我市被中央综治委授予“2001-2004年度全国社会治安综合治理优秀市”称号。市委书记田宝忠、副书记张正谦、市

委常委、政法委书记王军、市政府副市长周双喜、市委政法委副书记谢建军受到中央综治委、中央组织部的嘉奖。

二是认真开展重点整治,切实解决人民群众反映强烈的社会治安问题。5年来,市委政法委、市综治委始终坚持“什么犯罪突出就重点打击什么犯罪,哪里治安问题严重就重点整治哪里”的原则,对突出治安问题和治安混乱地区进行重点整治,确保了社会治安的持续稳定。根据每年两次的社会治安明查暗访和公共安全感调查情况,确定整治对象,相继开展了打击盗窃摩托车和牛羊的专项斗争、学校周边治安环境治理、企业周边治理、流动暂住人口犯罪整治、出租房屋清理整顿等整治活动,使群众反映强烈的问题得到了有效解决,整治活动多次得到省委政法委、省综治委的充分肯定。

三是狠抓社会治安防控体系建设,全力建设社会治安工作的长效机制。为期两年的集中“严打”整治后,市委政法委、市综治委适时制定并有效实施了2003至2005年社会治安防控体系建设的三年《规划》,有效地整合了各种治安资源,建立了社会治安形势的预警机制、决策机制、督查机制、奖惩机制,构筑了比较完善的社会治安防控体系。全市共建立了255个警务室和34个治安卡口,组建治安联防大队77个521人、中队558个4747人、小队5613个43867人、义务巡逻队825个、“十户联防”小组14213个、治安信息员1498个、专职保安人员611名。2005年全面启动了“平安张掖”建设。三年《规划》的有效实施,把我市预防、控制和打击违法犯罪的能力提高到了一个新水平。中央电视台、甘肃卫视、长安杂志、甘肃日报、光明网等主流新闻媒体相继对我市政法综治工作进行了全方位、大容量、多角度的宣传报道。

四是高度重视和正确处理人民内部矛盾,全力维护社会政治稳定。全市各级综治组织根据新

形势下人民内部矛盾的特点和规律,采取民间调解、行政调解和司法调解等办法积极预防和解决矛盾纠纷,先后健全完善了民情报告单、说理会、听证会、政法干警和律师参与信访接待等制度。坚持做到了市上每季度、县(区)每两月、乡镇(街道)每一月召开一次矛盾纠纷排查交办会议,使大量的矛盾纠纷解决在基层,消灭在了萌芽状态,最大限度地减少了对社会稳定的冲击。目前,全市65个乡镇、街道和911个村全部成立了民调组织,村级专职调解员达到1020人,村、社两级兼职调解员达到8804人;建设社区调委会63个,配备专兼职调解员364人;建立企业调委会78个,配备调解人员296人。据统计,2001年至2005年,全市共调处各类矛盾纠纷18980多件,调成率达95%以上。2003年,市委政法委抽调专人组成工作组,对政法部门2002年办理的案件进行了检查。在2004年组织开展的涉法涉诉上访问题专项治理中,对全市摸排出的各类涉法上访案件102件,已结101件,结案率99%,息诉98件,息诉率97%。2003年至2005年,市委政法委先后召开38次案件协调会或听证会,处理历年积累的一些判而不服、久缠久诉、处理难度较大的涉法涉诉上访案件31件。

五是狠抓政法综治队伍建设。一是每年集中时间在全市政法系统广泛开展学习教育活动,打牢了干警“执法为民”的思想基础。二是在政法系统全面推行了以“中层干部竞争上岗、全员双

向选择”为主要内容的机构改革,同时积极协调组织部门落实政法干警的政治待遇,目前各县区法庭庭长、城区(镇)派出所所长全部按正科级配备,乡镇综治办主任、司法所长全部按副科级配备,全面落实了法院、检察院干警津贴,这些政策措施的落实极大地调动了政法干警和综治干部维护社会稳定工作的积极性。三是强化培训,提高素质。据统计,2001年以来,市县区共举办政法综治干部培训班25期,培训人员1200人(次)。



“十五”期间,全市各级工会组织在市委和省总工会的正确领导下,紧紧围绕市委工作大局,按照“五突破一加强”、“组织起来,切实维权”的工作方针,在抓重点、办实事、求突破、创特色上狠下功夫,整体工作水平不断提高。

一、工会组织建设实现新突破。一是基层工会组织建设进一步加强。全市各级工会通过强力推进非公有制企业工会组建、及时跟进改制企业工会重建、努力促进工会组织网络构建、扎实开展基层工会规范化整建,使工会组织建设实现了“两个最大限度”的工作目标。全市工会组织达到1648个,建会率达到95%以上;会员达到82053人,职工入会率达98.5%;乡镇(街道)全部建立了工会组织,建立系统工会103个,有44个社区和2个企业较多的村建立了工会组织。二是“职工之家”创建活动扎实开展。全市累计创建“模范职工之(小)家”17个、“先进职工之(小)家”197个、“合格职工之(小)家”753个,“职工之家”创建率达到85%以上。三是干部培训成效显著。通过集中培训、送教上门、组织调训、赴外轮训、观摩学习、以会代训等形式,培训工会专兼职干部2600多人(次),使全市工会干部普遍接受了培训。

二、工会维权机制建设取得新进展。一是源头参与机制更加完善。市、县区普遍建立了工会与政府的联席会议制度和劳动关系三方协商机制，拓宽了工会源头参与的途径。二是个案维权机制初步形成。成立了困难职工帮扶中心，开通“12351”职工维权热线，在市劳动监察大队设立了“工会维权处”，及时为职工提供多方位、多方面的维权服务。三是企业劳动争议调解机制更加完善。有415户企业建立了劳动争议调解组织，选聘劳动争议调解员1213名。构筑起了维护职工队伍稳定的第一道防线。四是平等协商、集体合同制度覆盖面不断扩大。通过抓宣传，抓推行，抓审核，抓监督，抓难点，使平等协商、集体合同制度得到了进一步落实。全市签订集体合同或单项集体协议企业达到421户，签订率达到81%，覆盖职工35700余人，覆盖率达到了83%。在试点的基础上，开展了工资集体协商工作。有121户企业签订了工资集体协议。五是职工民主管理制度不断拓展。在规范和完善公有制企事业单位职代会和厂务公开制度的同时，在非公有制企业推行民主管理制度。国有企事业单位全部按要求完善了职代会和厂务公开制度；有216家非公企业职工民主管理制度，占建会企业的57%。有93户改制为公司制的企业设立了职工董事、职工监事，并实行职工董事、职工监事向职代会报告工作制度。六是劳动保护监督工作稳步开展。积极配合有关部门开展劳动安全检查和重大安全事故调处，深入开展“安康杯”竞赛活动。有463个企业建立了工会劳动安全监督组织，聘请兼职劳动安全监督员1156名。232户企业开展“安康杯”竞赛，1户企业获全国“安康杯”竞赛优胜企业奖。

三、为职工办实事、办好事有新作为。一是通过技能培训、就业指导、职业介绍、结对帮扶等形式，积极帮助下岗职工实现再就业。“十五”期间，各级工会培训下岗职工3700多人

(次)，为3300多名下岗职工提供了职业介绍服务，帮助2800多名下岗职工实现了再就业。二是“送温暖”活动实现了制度化、经常化。“十五”期间，市、县(区)两级工会共筹措资金520.64万元，在元旦、春节期间，集中慰问困难职工21325名。争取资金25.6万元，慰问各级困难劳模218人(次)，为260余名遭受意外灾害的困难职工提供了经济救助6.2万元，为78名困难单亲女职工提供了经济救助5.6万元，为624名考入大学的困难职工子女提供经济救助47.28万元。三是主动参与进城务工人员工资清欠工作，为农民工追回工资103.9万元。四是组织开展了结对帮扶困难职工工作。先后有718名各级党政领导干部与1023名困难职工结成了帮扶对子；有315个企事业单位工会帮扶困难职工502名。

四、职工素质提升活动迈上新的台阶。一是广泛开展群众性经济技术创新活动。制定了职工职业技能素质提升活动的实施意见，指导基层立足实际，开展群众性经济技术创新活动。“十五”期间，全市举办各种形式的职工职业技能比赛1431场(次)，参赛职工达到25170多人(次)。职工提合理化建议14600余条，采纳3100条，创经济价值1624万多元；完成技术改造项目432项，创经济价值1890余万元；有482项职工技术成果获市级以上奖励。2005年，市上举办了“张掖市‘铁骑杯’职工技能大赛”，并组队参加了省上的决赛，有4名选手分别荣获“甘肃省职业技术标兵”和“甘肃省职业技术能手”称号。二是扎实推进“创争”活动。各级工会通过召开推进会，举办知识竞赛、演讲比赛，开展职工读书自学活动等形式，推动“创争”活动深入开展。全市开展“创争”活动的企事业单位达到了846个，职工参与率达到了94%，评选出自学成才先进个人151名。三是大力弘扬劳模精神。“十五”期间，共推荐评选出全国劳动模范5

名,省(部)级劳动模范 25 名,市级劳动模范 20 名,县区级劳动模范 92 名;有一个单位获全国“五一”劳动奖。通过开办“劳动者风采”、“劳动者颂歌”宣传专栏等形式,举办劳模代表观摩座谈会,大力宣传劳动模范的先进事迹,努力在全社会营造尊重劳模、爱护劳模、学习劳模、争做劳模的良好风尚。四是切实加强职工思想道德建设。各级工会以开展“创建文明行业、文明单位,争当文明职工”和职工职业道德建设评选活动为载体,推动职工职业道德建设活动深入开展。“十五”期间,推荐评选表彰“全省职工职业道德建设十佳单位”3 个,“十佳标兵”2 名,先进单位 15 个,先进个人 10 名;“全市职工职业道德建设十佳单位”10 个,“十佳标兵”10 名,先进单位 37 个,先进个人 35 名。

五、女工工作水平有了新的提升。各级工会女工认真组织实施“女职工建功立业工程”、“女职工素质提升工程”,开展了“女职工建功立业示范岗”和评选“女职工建功立业标兵”活动,不断深化“维护女职工权益”行动,积极督促行政落实女职工“四期”保护措施。全市 521 个单位为 6200 余名女职工进行了妇科病检查;开展女职工保健知识讲座 175 场次,听讲女职工达 15800 人(次)。

六、自身建设得到新提高。在市总工会机关推行了“五个一”服务、标示服务、首问责任制、服务承诺制、限期办理制、重点工作责任制和领导调研等制度,开展了每个领导干部和每一个党员与一名困难职工、一名困难劳模联心活动,提升了工会服务形象。

共青团

“十五”期间,全市共青团工作在市委、团省委的正确领导下,以“三个代表”重要思想和

党的十六大及三中、四中、五中全会精神为指导,牢固树立大团建观念,以服务实施三大战略、加快张掖发展为重点,以加强基层组织建设为主线,以共青团能力建设为抓手,在思想教育上构筑新载体,在服务大局上培植新亮点,在服务青年上开拓新领域,在自身建设上探索新路子,圆满完成了各项工作任务,工作水平得到全面提升。

一、固本强基,团建基础工作全面加强

1、坚持党建带团建,基层组织建设得到加强。制定并施实行了市县区团建联系点制度,建立联系点 69 个。积极推行单位、乡镇团委一年一卷制,强化了团的基础建设。不断创新团的组织设置方式,注重加强城市社区、非公有制经济团建工作,59 个街道、社区全部建起了团组织;全市成功推广甘州区产业建团的经验,建立产业团组织 126 个。2、强化教育培训,团的队伍建设不断加强。以竞争上岗、选任、委任、轮职等多种方式拓宽团干部入口,优化了全市团干部队伍结构。实施团干部培训计划,受训团干部达 1280 多人次,乡镇(街道)以上团干受训率达 90%。新发展团员 53520 名。结合撤乡并镇,整建乡镇团委 38 个,村团支部 125 个,调换乡镇团干部 56 人,调整村团支部书记 180 人。不断创新团的组织设置,探索建立产业团组织 126 个、城市社区团组织 65 个、非公有制经济团组织 125 个。3、加强团的阵地建设,团建基础不断夯实。全面推进城乡青年中心建设,全市已建起农村青年中心 30 个,城市社区青年中心 2 个,在建 8 个;运行中全面推行会员制管理和理事会制度,组织开展了丰富多彩的科技咨询宣传、科教片展播、信息发布和娱乐等活动,基本实现了“组织管理社会化、中心运作市场化、服务青年项目化”的功能要求。依托“西部张掖青年网站”,搭建起了包括 6 县区在内的共青团网络工作平台。4、促进团的作风建设,服

务青年能力进一步增强。各级团组织层层签定目标责任书，一级带着一级干，一级干给一级看，切实转变机关工作作风。实行市、县（区）、乡镇团委共青团工作联系点制度和工作目标责任制，将工作任务细化为量化指标和非量化指标，加大了考核检查力度，强化了各级团干部服务大局、服务基层、服务青年的意识。

二、开拓创新求发展，青少年思想教育形式多样，成效显著

1、理论教育广泛深入。采取系列辅导、专题讲座、举办培训班、座谈会、讨论会、广播（墙报、标语）宣传等形式，开展各种形式的学习教育活动达5000余场次，参加人数达60多万人次，团员青年的学习教育面达90%以上。2、常项教育常抓不懈。全市共举办千人以上的成人仪式65场次，组织清明节扫墓、集体入团宣誓、国旗下演讲1500多场次，参加26.8万人次。举办开展了“两法”大型宣传咨询活动、全市预青知识竞赛、全市青少年道德建设知识竞赛、青少年网络文明公约宣传教育活动和“禁毒宣传进社区”活动，共参与青少年25万人次，发放各类宣传材料6万余份，制作发放公约及屏保软件500份，回收知识竞赛答题卡6万多份。3、典型教育全面深化。在电视台、张掖日报社开辟了专栏，集中宣传近年来各级团组织中涌现出的青年先进典型，开展知识竞赛、演讲比赛、论坛等活动600多场次，参与18万人次，评选表彰各类先进集体800多个，先进个人1850名，开办各类专栏150多个，共青团论坛5个，以强大的宣传攻势，激发了广大团员青年的荣誉感和使命感，切实增强了团组织的吸引力、凝聚力和战斗力。4、网络教育初结成果。利用团内资源和优势，正式开通了西部张掖青年网站。同时，设立了青少年营造发展环境专栏、青少年禁毒教育专栏、十六大宣传教育专栏、市党代会精神宣传教育专栏、青少年论坛专栏等7个专栏，

收集各种资料近50兆。网站自开通以来，市内外青少年近15万人次点击，不仅为青少年参与张掖建设献言进策提供了阵地，同时为宣传张掖，提升张掖知名度做出了积极贡献。

三、坚持以作为求地位，真抓实干谋发展，服务中心工作再创新业绩

1、围绕需求作文章，服务产业富民战略创佳绩。先后投入3万多元资金，自上而下组织青年科技专家和农村青年星火带头人、青年致富带头人、青年产业领头人、青年经纪人、工商创业领头人“五个带头人”105名，组成25支宣讲小分队，赴全市162个村进行了种植、养殖、加工、制种、外出务工等40多个方面的培训。共举办农村青年科技培训活动500多场次，培训近10万人次，新培养树立“五个带头人”310名，建立专业协会64个。举办了全市农村青年星火科技知识竞赛，农村青年参赛率达90%。着力推进保护母亲河行动，全市新建各级各类青年林68个，4200多亩。2、发挥品牌效应，围绕工业强市战略促发展。共创建省级青年文明号18个、青年文明号生产线14个，命名表彰市级青年文明号74个，全市400多家青年文明号单位已逐渐成为我市经济发展和两个文明建设中的一支生力军。创建省级共青团优秀劳动力市场1个，依托阶梯学校举办下岗青工培训班6期，培训下岗青工280名，其中148名经推荐实现就业，全面推进了青年创业行动。3、集全团之力，服务劳务经济出实招。以建立浙江上虞劳务输出基地为目标，以“订单式”成建制输出为主要形式，加强与东南沿海地区的交流合作，积极组织农村青年到东南沿海地区务工。积极做好外输人员的管理及用工信息搜集工作，初步探索形成了“农村青年+团组织+挂职干部+用工企业”的劳务输出模式。五年来，全市各级团组织已组织输出青年劳务16000多名，并与当地10家大型骨干企业签订了劳务输转合作协议，建立了长期性劳务

合作关系，协议落实务工岗位 3640 多个，初步形成了以上虞为中心的稳定的青年劳务输出基地。这种“订单式”、“保姆式”的成建制输出形式和团干部充当西域“劳务大使”的做法，受到了浙江、广东、江苏等地新闻媒体的广泛关注和报道。市委田书记在团市委劳务输出专题材料上作出重要批示，对我们的工作给予充分肯定，并要求全市大力推广我们的成功经验及做法。

四、注重发挥服务协调功能，整合资源抓落实，常项工作再创新特色

1、实施素质拓展计划，学校团队工作异彩纷呈。各级团组织以活动精品化、工作特色化、运作社会化、建设机制化为目标，广泛开展了雏鹰争章、养成道德好习惯、“建设张掖我能行”及班团队干部轮流担任制等体验教育活动，在 6 县区全面推进少年军校活动。组织开展了全市“银隆杯·我爱张掖”青少年作文大赛，将获奖作品编印成册，下发各团组织，激发了广大青少年热爱金张掖的热情。2、加大希望工程项目实施力度，全力保障弱势青少年群体受教育权利。按照发展抓项目的指导思想，积极争取实施希望工程项目，共争取资金 875600 元，救助贫困学生 455 名，建起希望网校 1 所，建起“大红鹰希望图书室”5 个，分别投资 20 多万元新建的民乐县上海裕展希望小学和临泽县坚朗希望小学已投入使用。6 县区通过献爱心基金、县长基金、阳光工程救助等方式，募集资金 20 多万元，救助失辍学或濒临失辍学少年儿童 1000 名，初步实现了全市双千阳光工程救助目标。3、强化措施抓落实，着力提高青少年法制教育和维权工作水平。按照空间上向社会发展、时间上向课外延伸的原则，加强了对青少年的法制教育，逐步构建起了学校、家庭、社会“三位一体”的教育网络。通过展览、征文、模拟法庭、知识竞赛、道德银行储蓄等青少年喜闻乐见的形式，进一步增强了青少年的法律意识和道德意识。

全市 779 所中小学全部配备了法制副校长、辅导员。在全市开展了第一、二届优秀“青少年维权岗”创建活动，创建省级“优秀青少年维权岗”9 个，推荐市级“优秀青少年维权岗”80 多个。



“十五”期间，全市各级妇女组织以邓小平理论和“三个代表”重要思想为指导，全面落实科学发展观，认真学习贯彻党的十六届三中、四中、五中全会精神，紧紧围绕全市工作大局，夯实工作基础，创新工作机制，强化依法维权，培植树立典型，突出规划重点，打造妇联品牌，各项工作取得了新的进展。

一、围绕主题活动，统筹城乡妇女发展。

“双学双比”活动以提高农村妇女整体素质和科技致富能力，增加妇女收入为目标，抓培训、建基地、树典型。在全市农村妇女中实施“十万农家女，十项新技术”培训计划。每年举办各种形式的实用技术培训班，参学妇女达 10 多万人（次）。2702 名女子农函大学员和 3028 名女农民技术员已成为当地科技致富的带头人。组织妇女开展制种能手赛、养殖状元赛、劳务输转赛为主的各类竞赛活动。逐步推行妇联组织 + 协会的做法，2005 年以妇女为主的经合组织达 77 个，专业协会 57 个。市妇联 2004 年获全国“双学双比”先进组织。“巾帼建功”活动，以提高妇女素质，深化“巾帼文明岗”为重点，引导和激励广大城镇妇女创造新岗位、创造新业绩、创造新生活。全市推荐表彰全国“巾帼文明岗”6 个、省级 10 个、市级 41 个。“五好文明家庭”创建活动以“学习型家庭”、“绿色家庭”创建和“美德在农家”活动、家庭助廉教育为抓手，不断拓展工作领域，丰富活动内涵，创新活动载体，推

动创建工作取得了新进展。临泽县平川镇芦湾村、高台县合黎乡六四村先后被命名全国、全省“美德在农家”示范村。树立全国五好文明家庭1户，省级五好文明家庭3户、优秀家庭成员3名。2005年市妇联荣获全省五好文明家庭创建活动先进单位。

二、围绕构建和谐社 会，切实维护妇女儿童合法权益。市妇联同劳动保障局联合建起了女职工劳动权益维护阵地。县（区）妇联建立了妇女维权投诉中心、家庭暴力报警中心、妇女维权法庭、妇女维权普法和法律援助中心等机构，健全了乡镇、村妇女儿童维权工作站，初步形成自上而下，四级联动的妇女法律帮助和服务网络。积极开展家庭维权、“不让毒品进我家”等活动，突出男女平等基本国策、新《婚姻法》、《妇女权益保障法》的宣传，优化妇女儿童发展社会环境。认真贯彻落实《中共中央国务院关于进一步加强和改进未成年人思想道德建设的若干意见》精神，开展家庭教育工作。2004年协调成立了市家庭教育工作协调领导小组及家庭教育讲师团。确定甘州区为全省家庭教育示范试点区，甘州区新乐社区和临泽县平川镇芦湾村为市家庭教育示范点。深入开展小公民道德建设和“双合格”家庭教育宣传实践活动。树立了省级家教工作先进集体1个、先进个人1名，省“双合格”优秀家长学校3所、优秀家长2名。加大各级妇儿工委及办公室建设，开展规划中期评估工作，推动妇女儿童规划实施。临泽县再次被国务院妇儿工委确定为全国实施“两纲”示范县，临泽县政府被国务院妇儿工委表彰为“实施两纲先进集体”。2004年，市妇联荣获全国“维护妇女儿童合法权益”先进集体。

三、围绕服务妇女，精心打造妇联品牌。加大宣传思想工作。举办了张掖市首届“庆三八‘电力杯’家庭才艺展示赛”、“全市农村妇女创新业表彰暨座谈联谊会”，展示先进家庭文化的

魅力，讴歌新农村建设中妇女的巾帼业绩。坚持两年一届的“双十佳”评选表彰活动，展示各行业女性巾帼奉献的风采。坚持每年三八期间在电台和《张掖日报》以“颂巾帼伟业，谱时代新篇”等专题、专栏形式，对各类先进典型进行全面宣传报道。狠抓劳务输出。争取省妇联贫困妇女劳务输出项目，相继往北京富平学校输送家政服务员700多名，仅此一项可实现年创收400多万元。2005年市妇联荣获省妇联、省扶贫办“劳务输出先进集体”荣誉称号，并被市委、市政府表彰为全市劳务输出工作先进集体。依托项目办实事。2001年以来，争取实施全国妇联“大地之爱·母亲水窖”项目125万元，修建集雨水窖443眼，小型供水工程3处，改善了部分贫困干旱地区妇女儿童 的生存生活环境；争取世界银行“赋予西部贫困妇女获得知识和就业机会”项目资金83万元，通过实施项目，有572名下岗失业的贫困妇女获得世行捐赠培训资金27.8万元，学到了一技之长；281名妇女获得创业资金55.2万元，走上了自我发展之路；争取全国妇联“母亲健康快车”两辆，价值24万元，为妇女儿童提供医疗保健服务。开展“关爱女童，奉献真情，救助失辍学女童活动”，建成“春蕾女童班”5个，有1600多名家境贫寒、面临失辍学的女童先后得到各方资助。

四、围绕能力建设，夯实妇联基础。在妇联系统开展了“五种能力”建设，即服务大局的能力、服务妇女的能力、学习的能力、创新的能力、协调的能力。按照“四个一”（建立一套运行灵活、指导有力的基层妇女工作长效机制，建设一支热爱妇女工作、具有较高素质的妇女干部队伍，建立一批经济效益优、示范作用强、妇女作用发挥好的专业合作社和经济合作组织，建设一个规章制度健全、内容新颖有特色的妇女活动阵地）要求，加大了村妇代会的整建力度。90%以上的村妇代会主任具有农民技术员职称或成为

致富带头人，村妇代会主任进村委会或村党支部（党员）比例达 87%。逐步落实村妇代会主任兼任计生专干“两位一体”工作机制，坚持实行乡镇妇联干部双月例会制，村级妇代会每月例会制，坚持以妇女工作制度簿册，加强对基层妇女工作档案的规范管理，落实妇联系统的逐级考评机制。结合“双培双带”工程实施，建立了女党员、女干部与致富带头人的联系制度，开展了“双百”帮促活动（即百名女领导干部帮扶百名妇代会主任率先致富和百名女党员、村妇代会主任帮助百名贫困妇女脱贫致富的帮带活动）及“五个一”结对帮扶活动（即一个妇女组织、一名女干部、一名女能手、一名女农牧民技术员结对帮扶一名贫困妇女）。2005 年张掖市基层妇联组织建设获得全国妇联基层组织建设创新奖。

科 协

“十五”期间，张掖市科协认真学习贯彻邓小平理论、“三个代表”重要思想和《中华人民共和国科学技术普及法》、省委、省政府关于加强科普工作的《意见》、《甘肃省科学技术协会条例》，在市委、市政府的正确领导和省科协的领导支持帮助下，紧紧围绕“实施三大战略，加快张掖发展”的工作思路和全市工作大局，积极探索新形势下做好科协工作的规律和方法，不断创新科协工作的内容和形式，强化活动效果，充分发挥了科协“学术交流主渠道，科普事业重要社会力量”的作用，在为全市经济社会全面协调可持续发展服务，为提高全市人民群众科技文化素质服务，为全市广大科技工作者服务等方面做了大量工作，取得了明显的效果。

一、科普和学会工作体系基本形成

通过多年的科普工作实践，各级党委、政府

对科普工作高度重视，大力引导宣传、教育、科技、科协、工青妇各部门积极开展科普工作，有效地推进了全市科普工作体系的建设。一是科普全面进入科技工作范畴。科技部门把科普工作与创建全国科技进步先进县区有机结合起来，带动了基层科普工作的开展。科技协会把科学普及作为主要任务，大力开展了科普示范创建活动，先后创建全国科普示范县 1 个、全国科普示范基地 1 个、全省科普示范县 2 个、全市科普示范乡镇、示范社区 9 个。二是科普基地建设初具规模。截至 2005 年底，全市已建成科技馆和青少年科技活动中心（站）等各种科普场馆 15 个；建成科普画廊、橱窗 35 处，面积达 600 多平方米；建成各种科普基地 147 个，社区科普（技）活动室 21 个。三是科普网络逐步完善。目前，全市已形成以市级学会、协会、研究会，乡镇、街道科普组织，农村专业技术协会为主体的科普网络体系。四是科普队伍进一步壮大。基本形成了专、兼职人员相结合的科普工作队伍，为发展科普事业提供了人力资源和智力支持。

二、广泛开展多层次、多学科学术交流研讨活动、促进了学科发展和科技进步

一是组织力量、配合有关部门，对市级所属学会和社团进行清理整顿、重新登记，加强了管理。并对农、林、水、牧、医等重点学会进行改革整合，完成了换届选举，市级学会力量得到进一步加强，活动趋于正常。二是创新学术交流的形式和办法，搭建交流平台，组织和动员更多的会员和科技工作者交流研讨学术成果，展示工作业绩。2000 年、2002 年举办两届市级学术论文交流会，征集论文 683 篇，评选奖励优秀论文 200 多篇。三是承办甘肃省 2003 年学术年会。这次盛会在张掖成功举办，不仅为我市科技工作者交流学术成果，活跃学术思想，促进学科发展提供了舞台，也为对外宣传张掖、展示张掖新形象、促进我市“三大战略”实施起到了积极作

用。我市共征集论文 63 篇，3000 多名各级干部，科技工作者和大学生参会，聆听了中央领导、两院院士和全国知名专家学者的报告。四是积极组织推荐我市科技工作者参加中国科协、省科协学术年会和国家有关部委，国家级学会主办的研讨会。2001 年以来市科协共组织推荐我市 10 名专家参加了中国科协学术年会，组织推荐 15 名专家参加了国家有关部委和国家级学会举办的研讨会，组织推荐近 70 名科技工作者参加了甘肃省第一、二届学术年会和省上有关部门和学会举办的研讨会，充分展示了我市科技创新的水平和学科发展的成果。五是市级学会学术交流活跃。2000 年以来，市级学会以活跃学术交流，推动学科发展，促进经济建设和社会进步为己任，积极开展学术交流、受到了广大科技工作者的好评。

三、创新工作思路，狠抓科学技术普及工作，促进了社会各阶层科学素质的提高和农村应用技术推广

一是认真组织实施了“610 科普示范工程”。市县（区）两级科协采取政策引导、技术指导、资金扶持、责任书推动等办法，大力开展新技术、新品种的引进推广和技术培训、技术服务，基地辐射带动作用明显，经济效益显著。二是“科普之冬（春）”活动逐步深入。市上已连续开展了十六届“科普之冬（春）”活动。每届举办培训班 800 多期，参与群众 30 多万人次。三是农村科普“五个一”示范工程开局良好。各县（区）建成科普示范乡 6 个，科普示范村 11 个，实体型科普示范农技协 5 个，示范效果明显，深受群众欢迎。四是城市科普设施和阵地建设得到加强。市科协多方筹资 3 万余元，在甘州区中心广场建起总长度达 50 米的科普画廊，每年举办各类公益性科普展 6 期。至目前，全市科普画廊总长度达 210 米，并定期更新展览内容，使科普画廊作为科普宣传主阵地的功能和作用得

到充分发挥。五是《科普法》《甘肃省科学技术协会条例》宣传深入人心。利用每年一届的科技活动周、“科普日”举办大型宣传活动。

四、加强对青少年科学知识的教育普及，组织开展丰富多彩的科技创新和普及活动

一是连续 5 年组织我市中小学生参加甘肃省 1 至 5 届青少年科技创新大赛和全国 15 至 19 届青少年科技创新大赛。全市 138 所中小学的 2.2 万名青少年参加，向省上推荐小发明、小制作、小论文和科幻画作品 120 件，获省级奖项 48 项，全国奖项 14 项，市科协连续被评为全省、全国大赛优秀组织奖。二是在 6 县（区）城乡中小学组织开展科普影视教育，全市共有 50 多所学校 4 万多名师生受到了科普教育。三是连续 4 年组织 6 县（区）城区中学近 1000 名学生参加全国计算机奥林匹克大赛。四是组织青少年积极参加“西部大开发——甘肃生态环境保护与可持续发展”征文活动。全市共有 31 所学校参加，获省级活动奖 17 项。五是举办了“张掖市第一届青少年科技创新实践行”活动。全市 6 县（区）30 所中小学 21000 多名学生参加。六是在今年 5 月，邀请甘肃政法大学副教授作了“小康社会与法制建设”专题报告，使 5000 多师生受到了一次生动的法制教育。

五、强化服务意识，提高服务质量，充分发挥“科技工作者之家”的作用。

一是通过深入学会调查研究，与科技人员谈心交流、召开茶话会、座谈会等多种形式，征求科技工作者对实施“三大战略”、加快张掖经济社会发展的意见和建议，为市委、市政府决策提供帮助。二是编辑出版了《张掖科教英才》和《张掖科技撷英》两本书，收集了 160 余位科技人员的先进事迹。三是会同组织、人事部门对在全市科技创新工作中成绩突出的 8 个先进集体和 13 名优秀科技工作者进行了表彰奖励。四是评选推荐我市科技工作者的 7 种 16 件科普作

品参加第四届“甘肃省优秀科普作品”评奖活动，获一等奖1项，二等奖1项，三等奖7项。五是推荐我市优秀青年科技工作者参加全国、全省优秀青年科技工作者评选活动。六是与市委组织部联合举办了市管专业技术拔尖人才业绩展，共展出108名市管拔尖人才的奋斗业绩和工作成果，在全社会进一步弘扬了尊重知识、尊重人才的社会风尚。

工商联

张掖市工商业联合会（张掖总商会）自2002年11月成立以来，在市委、市政府的领导下，高举邓小平理论和“三个代表”重要思想伟大旗帜，坚持以服从服务全市中心工作为己任，充分发挥党和政府联系非公有制经济人士的桥梁、纽带和政府管理非公有制经济的助手作用，为促进全市经济发展、社会稳定和非公有制经济人士队伍健康成长做出了积极贡献，取得了显著成效。

一、加强宣传教育，不断深化非公有制经济代表人士思想政治工作

近年来，市工商联坚持把做好非公有制经济代表人士思想政治工作作为一切工作的大前提来抓，坚持“团结、帮助、引导、教育”八字方针，采取各种形式和途径，积极开展政策宣传和思想政治引导工作，努力使广大非公有制经济人士的思想与党中央和省、市委保持高度一致，激发他们为张掖经济社会发展多做贡献的积极性。

一是加强宣传阵地建设。2003年来，创办了会刊—《非公经济动态》；在张掖电视台和《张掖工作》上开辟了非公经济风采栏目；编发《非公经济动态》71期，为会员企业提供政策咨询和各类信息500多条，在《张掖工作》、《张掖日报》和电视台宣传报道50多家企业或个人的创业事迹。二是开展形式多样的学习教育活动，不

断增强思想政治工作的感染力和吸引力。2003年，组织全市1288名非公经济人士参加了“全国民营企业学习十六大精神知识竞赛”活动，有6人获得优秀个人奖，占甘肃省获奖总数的45%。2004年，组织开展了争创诚信企业活动，并与市总工会在全市民营企业中开展了“关爱员工、实现双赢”和“创建学习型企业、争做知识型职工”教育活动。2005年，在全市非公有制经济人士中开展了“争当优秀中国特色社会主义事业建设者”活动，有24人获得省、市“优秀建设者”荣誉称号。2004-2006年元旦、春节期间，连续三年举办非公经济代表人士迎春联欢活动，组织民营企业自编自演文艺节目，展示企业文化风采和非公经济人士精神风貌。还坚持每年举办3-5次不同类型的联谊活动，组织非公经济人士开展县域之间参观学习、经验交流或外出考察活动。三是注重培训提高，努力提升会员企业管理人员整体素质。先后举办了大型民营经济论坛报告会，两期工商联干部培训班，配合市经委举办了为期4天的工商企业经营管理骨干培训班。还组织动员12名企业高层管理人员参加了兰大、清华大学、中央党校经济管理学历教育和短期培训。

通过一系列的思想政治教育活动，引导教育广大非公有制经济人士树立讲大局、讲奉献、讲诚信、讲和谐的意识，涌现出了一批先进企业和个人。“十五”期间，全市民营企业和非公有制经济人士获得全国表彰5项、7人次；获得省级表彰6项、16人次，获得市委、市政府表彰的先进企业31家，先进个人47人。

二、注重调查研究，切实履行参政议政职能

一是深入调查研究。“十五”期间，市工商联先后深入企业和非公经济人士中开展调查研究活动26次，共向市委、市政府、市政协、省工商联和市委统战部等相关部门提交有分析、有见地、有参考价值的调研报告24篇。二是积极参

政议政。2002年以来,市工商联充分利用每年市人代会、政协召开之际,组织非公经济代表人士积极参政议政、建言献策。其中四年来的“两会”期间,组织非公经济人士中的人大代表、政协委员提提案、议案、建议215件(条)。三是发挥民主监督作用。市工商联多次参加市人大、市政协组织的调研、视察活动和营造办、纪检委组织的营造发展环境督查、行风评议活动。通过调查研究、委员论坛、民主评议等重大活动,较好地发挥了政治协商、参政议政、民主监督作用,使工商联成了市委、市政府了解民营经济情况和社情民意的重要渠道,发挥出了“桥梁”、“纽带”作用。

三、坚持服务兴会,促进民营经济快速健康发展

几年来,市工商联立足实际和自身特点,始终坚持服务立会、服务兴会的工作思路,把积极主动为会员服务、为促进全市非公经济快速健康发展服务,作为工作的出发点和落脚点。一是积极搭建交流合作平台。先后与江苏省常熟市、厦门市思明区、沈阳市大东区、重庆市渝北区等9个兄弟工商联建立了友好商会关系,搭建起了与经济发展地区横向联系交流、合作的平台,并积极与友好商会联系,为我市部分民营企业牵线搭桥,引进发展项目,建立了劳务输出等对口联系协作意向。同时,还多次组织开展跨省、市商会之间参观考察、学习交流等活动,为企业交流合作、实现双赢、共谋发展创造了条件。二是开展就业安置服务。2005年以来,市工商联与市劳动和社会保障局、总工会连续两年举办民营企业招聘周活动,为民营企业和求职人员提供政策咨询、就业合同签订等专项服务。三是开展维权和协调服务。市工商联于2005年初成立了“民营企业维权服务中心”,聘请专职律师、法律工作者为民营企业提供法律服务。一年多来,共办理维权服务案件40多件。市工商联还以商

会名义调解处理会员企业之间的各类矛盾纠纷42起,促进了企业之间、行业之间的合作发展。

四、加强队伍建设,夯实工商联工作基础

一是领导班子力量充实。目前,市工商联(总商会)领导机构健全,有党组,有62名执委组成的执委会和29名常委组成的常委会,会长副会长14人,还聘请市直职能部门负责人顾问10人。二是基层组织建设有突破性进展。全市已建工商联乡镇分会、市场分会48个,异地商会2个,同业商会4个。三是会员队伍不断发展壮大。全市共有各级工商联会员2752名,其中团体会员54个,企业会员313个,个人会员2293人,原工商业者107人。市工商联建立了会员数据库,实行统一管理。四是非公经济代表人士队伍政治上得到了关怀。市工商联逐步培养建立了130名非公经济代表人士队伍,并为他们建立了个人档案。“十五”期间,经全市各级工商联、统战部推荐,市县区对一批非公经济代表人士作了政治安排。其中省人大代表1人,省政协委员1人,省工商联执委7人,省光彩会理事6人,其中常务理事1人。市党代表14人,市人大代表19人,市政协委员48人,县区政协委员97人,市工商联执委、常委、副会长53人,为非公经济人士队伍健康成长给予了极大的关怀和激励。

五、推动光彩事业发展,为构建社会主义和谐社会贡献力量

近年来,市委统战部、市工商联坚持把非公有制经济人士思想政治工作的重心放在引导他们致富思源、富而思进、义利兼顾、奉献社会这一目标上。通过各种引导激励措施,使越来越多的非公经济人士投身于光彩事业,有力地推动了市光彩事业的发展。止2005年底,全市个体私营等非公有制经济人士共为捐资助学、扶贫帮困、抗击非典、抗灾救灾、兴办社会公益事业累积捐款捐物达2107万元,救助失学儿童930

名,使7.96万名下岗职工、无业人员和农村剩余劳动力实现了就业。建成国家级光彩事业项目4个,省级重点光彩项目6个,光彩事业项目总投资5.8亿元,有6.8万多户、15万农民通过光彩事业项目实施,实现了脱贫致富。

检 察 院

【公诉工作】全市检察机关以创建“平安张掖”为己任,继续坚持“严打”方针,严厉打击各类严重刑事犯罪,坚持“从重从快”方针,积极参加“打黑除恶”斗争,五年共受理移送审查起诉2488件3642人,提起公诉2264件3210人。

【侦查监督】坚持“两个基本”,严把事实、证据、定性关,五年共受理公安机关提请批准逮捕犯罪嫌疑人2017件2976人,经审查,批准逮捕1826件2664人,依法不批捕308人,不起诉48人。五年共受理该立不立刑事案件线索77件,依法要求公安机关说明不立案理由77件,监督立案52件。

【反贪污贿赂】五年中,共受理贪污贿赂等职务犯罪线索452件,经初查共立案侦查108件,涉及县(处)级干部9人,科级干部21人。通过办案为国家挽回直接经济损失700多万元。其中,5万元以上大案20件,10万元以上要案23件,大要案占立案数的68%。

【反渎职侵权】五年共受理各类渎职侵权案件线索104件,立案查处9件10人。

【预防职务犯罪】开展了个案预防、行业预防、专项预防、重点预防,重点开展了黑河流域治理项目资金结算、退耕还林还草等重大工程项目预防,研究制定了抗震救灾物资、资金管理发放办法和预防职务犯罪的措施,对制种企业进行专项调查,提出了加强种子产业管理、规范种子

市场,预防制种领域职务犯罪的意见。围绕“5.23”煤矿特大透水事故,就煤矿安全管理中预防职务犯罪,减少安全事故制定了五项措施。全市检察机关结合查办职务犯罪案件,向发案单位发检察建议,提出整改意见200多条。

【民行检察】五年共受理各类民事行政申诉案件489件,审查后立案151件,提起抗诉33件,提出再审检察建议33件,提请上级检察院抗诉53件。

【监所监督】协同公安机关在看守所开展了加强监管执法、加强法律监督,保障刑事诉讼顺利进行、保障在押人员合法权益的“双加强双保障”示范单位创建活动。坚持落实羁押期限告知制、羁押期限届满提示制、分级督办制、定期通报制和严格换押证制度,实现了全市无超期羁押。

【控告申诉检察】共受理群众来信来访控告639件,处理637件,受理申诉案件586件,处理584件。为了维护稳定,创建“平安张掖”,集中处理涉法上访问题,共清理出10件涉法上访案件,已办结8件;认真开展检察长“大接待”活动,接待群众来访80多人次,2件上访多年、久访不息的积案得到了处理。组织干警深入社区、乡镇、学校开展法制宣传和法律服务;选派干警担任中小学校法制副校长,开展创建“优秀妇女儿童维权岗”和“优秀青少年维权岗”活动,参与无毒社区创建。

【基础设施建设】深入贯彻《人民检察院基层建设纲要》,狠抓检务保障,加大科技强检力度。市院和基层院争取到“两房”建设国债资金1110万,政府配套资金971万,市院、民乐县院、肃南县院和高台县院业务技术大楼建成投入使用,干警的办公条件和执法环境明显改善。

【队伍建设】一是检察队伍不断扩大。2000年底,全市检察干警222人,其中,检察长7人,副检察长14人,检察员92人,助理检察员

75人，书记员15人，司法警察19人。2005年，全市检察干警增至230人，其中，检察长7人，副检察长16人，检察员100人，助理检察员44人，书记员17人，司法警察20人，其它26人。二是干警的文化结构有了提高。2000年底，全市检察干警中，大学本科52人，大专106人，大专以上学历的人数占干警数的46%。2005年，大学本科152人，大专52人，大专以上学历的人数占干警数的89%，增长了43个百分点。三是基层院建设成效明显。按照《人民检察院基层建设纲要》，在全市检察机关中开展了“五好”（好班子、好队伍、好机制、好业绩、好形象）“两满意”（人民满意的检察院、人民满意的检察干警）“双先”（先进检察院、先进检察干警）等争创活动，经过五年努力，全市六个基层院提前一年“五好”达标，1个基层检察院被高检院授予人民满意的检察院，2个基层院被评为全省先进检察院，10名个人被授予人民满意的检察干警，20名个人被评为先进检察干警。四是集中教育整顿达到了预期目标。2001年至2005年，在全市检察机关先后开展了“爱岗敬业、公正执法、文明执法、营造发展环境”、“强化法律监督，维护公平正义”、“两个务必”、“规范执法行为，促进执法公正”等七项教育整顿，解决了“为谁执法，怎样执法”的根本性问题，并对2001年以来不起诉、撤案、被判无罪三类自侦案件扣押款物、违法插手经济纠纷、检察业务用车、国债资金使用、领导干部及检察干警拖欠公款等情况进行了清理。从完善规章制度入手，进一步建立健全和规范控告申诉、职务犯罪侦查、侦查监督、公诉、民行检察、监所检察等8个部门的业务工作流程。

法 院

2001—2005年，张掖市中级人民法院以邓小平理论和“三个代表”重要思想为指导，以科学发展观统领法院工作全局，深入贯彻“公正司法，一心为民”的工作方针，切实履行宪法和法律赋予的职责，为全面建设小康社会，构建“和谐张掖”提供了有力的司法保障。五年间共受理各类诉讼、执行案件4248件，审、执结4113件，结案率97%。

【刑事审判】受理一审刑事案件135件192人，审结131件182人，结案率97%；受理二审刑事案件574件，审结568件，结案率98%；受理减刑、假释案件81件，审结81件，结案率100%。

在刑事审判工作中，坚持贯彻“严打”方针，重点惩治杀人、抢劫、强奸、爆炸、绑架、放火等严重暴力犯罪；严厉打击涉枪、毒品犯罪和流氓恶势力犯罪；坚决打击盗窃、抢夺等多发性侵财犯罪和贪污、贿赂等职务犯罪及经济犯罪；依法严惩严重刑事犯罪，“稳、准、狠”地打击危害社会治安的刑事犯罪分子，始终保持“严打”的高压态势，震慑和遏制犯罪，确保了城乡社会稳定，经济健康发展，人民安居乐业。

【民商审判】受理一审民商事案件534件，审结510件，结案率95.5%；受理二审民商事案件2452件，审结2416件，结案率98.5%。

在民商事审判中，依法审理各类合同纠纷和金融纠纷案件120件，审理涉农案件72件，审理婚姻家庭纠纷案件204件，审理权属和侵权等纠纷案件135件。遵照“能调则调，当判则判，调解结合，案结事了”的原则，将调解贯穿到诉讼的全过程。调解结案率达51%。

【司法救助】对特困企业和经济确有困难的

老年人、未成年人、残疾人、下岗职工、外地民工、国家规定的优抚对象、交通、医疗、工伤事故的受害人等追索赡养费、抚养费、抚育费、抚恤费、养老金、社会保险金、劳动报酬、人身损害赔偿金等案件，依法减、缓、免交诉讼费。五年间共对 578 案的 621 名当事人减、免交诉讼费 183.7 万元，确保了困难群众能进入诉讼程序，维护自身合法权益。

【行政审判】受理一审行政案件 7 件，审结 7 件，结案率 100 %；受理二审行政案件 99 件，审结 98 件，结案率 99 %；审结国家赔偿案件 6 件。

在行政审判中，依法履行司法审查职能，发挥司法权对行政权的监督作用，妥善解决各类行政诉讼纠纷。对行政机关的合法行政行为给予支持；对行政机关的不当行政行为予以撤销或者变更；对非诉讼申请执行案件认真审查，积极执行；对行政执法中存在的问题及时提出司法建议。

【执行工作】受理执行案件 341 件，执结 284 件，执行率 83.3 %，执结标的 1.27 亿元。

五年来，中院组织 6 县（区）法院执行干警，开展了三次执行会战，执结案件 1236 件，执结标的 5383 万元，部分执结 276 件，标的 784 万元；办理提级执行、指定执行案件 16 件，标的 21 万元，解决了一批当事人反复申诉上访、久执不结的“骨头案”、“钉子案”。

【综合治理】在县（区）召开大型宣判会 15 场（次），震慑了犯罪，教育了群众；结合“3·15”消费者权益保护日、“6·26”国际禁毒日和“12·4”法制宣传日，统一组织了法律宣传和咨询活动；派出审判骨干为企业和学校作法制讲座 14 场（次）；对审判中发现的治安隐患和管理漏洞等问题，及时提出司法建议，帮助有关部门制定防范措施加以改正；积极开展“法庭下乡”活动，把审判和普法有机结合起来，收到了直接的

教育效果。

【案件质量】2005 年全市法院对 2001 年至 2004 年办结的各类案件进行了全面评查，共评查案件 12371 件，其中一类案件 12166 件，二类案件 223 件，三类案件 17 件，优质率 98.3 %；中院评查各类案件 707 件，均为一类案件，优质率 100 %。中院受理再审案件 65 件，审结 58 件，结案率 89.2 %。

【信访工作】中院收到群众来信 738 封，接待来访群众 1873 人（次）。派出 49 名法官参与了政府信访室的接待工作，共同解决上访缠访问题，使全市法院的涉诉涉法上访案件、党委、人大和上级法院交办或督办案件底数清，情况明，协同好，效率高。

【法院改革】对刑事、民商事、行政案件庭审规则等 36 项制度进行了修订、完善，新建制度科学实用、系统全面、质量高、易操作，为法院建设奠定了坚实的制度基础。

全市法院从 2005 年 3 月完成人民陪审员选任工作。六县（区）法院的 88 名人民陪审员，经省高院集中培训后于当年 5 月正式上岗。人民陪审员参加审理案件，缓解了基层法院审判力量的不足，实现了人民陪审员与法官知识结构的互补和工作的监督。

在人事制度改革中，2003 年中院完成机构改革。一批德才兼备、实绩突出、群众公认、年富力强的优秀人才担任中层领导干部。通过改革，优化了中层干部结构，促进了干部流动，使法院工作显示新的活力。

【队伍建设】坚持一手抓审判，一手抓队伍。2004 年中院和 5 个基层法院被市政法委表彰为学教活动先进集体。通过开展办案竞赛、庭审观摩等使人员基本能力得到提高。举办审理经济犯罪案件财会专业知识培训班、西部法官法律专业知识培训班，组织全市法院执行骨干进行综合业务素质考试，赴青岛、大连、深圳等先进法院

考察学习，全面提升干警的业务素质。同时加大了对审判权、执行权、敏感部门和关键岗位的监督管理，有力地约束了干警的职务行为，促进了干警队伍廉政建设。

【调研宣传】五年来，针对工作中存在的热点难点问题，积极开展调研活动，31篇学术论文和调研文章被省、市级法学理论刊物采用，且多次在有关学术研讨会进行交流并获奖。中院创办了刊物《法官论坛》，每年刊出四期，开展学术交流，提高法官学术水平。各类稿件被国家、省、市、院刊物采用957篇。

【基层建设】2004年，全市19个基层人民法院完成新建和改建11个，在建8个。已建成法庭平均占地面积4050平方米，建筑面积824.6平方米。建有大小审判庭、调解室、会议室、办公室、宿舍、饭堂、卫生间、浴室等办公生活设施，办公区与生活区分开。现有19个法庭各配有电脑1台、有13个法庭配有办案用车和速录机。中院审判大楼于2005年5月建成并投入使用，并开通了法院二级网，实现了与高级法院的信息连通和资源共享。

【机构改革】2002年10月，张掖地区中级人民法院更名为张掖市中级人民法院，管辖甘州区、山丹县、临泽县、高台县、民乐县、肃南裕固族自治县6个基层法院，19个中心人民法庭。2003年5月，张掖市中级人民法院设刑事审判第一庭、刑事审判第二庭、民事审判第一庭、民事审判第二庭、民事审判第三庭、行政审判庭、审判监督庭、立案庭、书记官处、法警支队、执行局（下设执行庭）、政治部、纪检组（检察室）、办公室、研究室、法医技术室、督察室（内设）、信访室（内设），撤销计划财务装备室，2005年5月撤销法医技术室。

发 改 委

“十五”期间，市委、市政府组织和带领广大干部群众，坚持以经济建设为中心不动摇，抢抓机遇，突出项目建设，大力实施工业强市、产业富民、推进城镇化进程三大战略，全市经济持续快速发展，全面完成了“十五”计划的各项奋斗目标。

一、生产总值持续快速增长，经济结构不断优化调整。在不断降低能耗、重视生态保护和依法有序开发利用资源的前提下，全市GDP年均增幅超过10%，经济总量突破百亿元大关，达到110.79亿元，人均GDP达到8651元。三次产业比例由2000年的42:29:29调整到2005年的32:34:34，二产超过一产，实现了历史性突破。全市大口径财政收入达到6.55亿元，年均增长12.1%。

二、固定资产投资力度加大，项目建设成效显著。“十五”期间全市共建成投资100万元以上项目572项。其中，投资亿元以上项目23项，投资千万元以上、亿元以下项目172项。总投资321亿元的“电煤钨铁种芋红”七大项目体系建设全面展开，张掖火电厂一期60万千瓦项目建成并网发电，黑河8座梯级电站已开工5座，建成2座。储量1.2亿吨的山丹花草滩煤田已开工建设，储量3亿吨的平山湖煤田地质勘探进入实质性阶段。储量100万吨的肃南小柳沟钨钼矿井建工程开工建设，为打造“钨钼之都”迈出了可喜的一步。七大项目体系累计完成投资63亿元，形成35亿元销售收入的设计生产能力。全市固定资产投资累计完成214亿元，年均增速达到27%，平均每年拉动GDP增长2个百分点。

三、工业发展速度明显加快，工业主导地位

日益凸显。工业发展实现了三个突破：一是新建规模以上企业有新突破。五年共建成投资上千万元、销售收入3000万元以上的地方性重点企业65个。二是工业发展速度和效益有新突破。在实现三年平滑过度，压减规模以下工业增加值1.65亿元、相当于压减5.12亿元产值的前提下，工业增加值年均增长14.6%；规模以上工业增加值年均增长18.1%。三是企业改制有新突破。全市列入改革计划的284户国有、集体工商企业，已完成改制273户，占全市国有、集体企业总数的96%，基本完成了产权管理体制和经营机制的历史性转变。

四、农业产业化进入初始阶段，劳务经济呈现良好开局。草畜、制种、果蔬、轻工原料四大支柱产业基地面积达到280万亩，占总耕地面积的83%。龙头企业群体不断壮大，五年间新建农产品加工企业115家，总数达到760多家，一大批全国知名农副产品加工企业相继落户，农民纯收入中来自产业化经营部分的比重达到75%。仅2005年输出劳务达31.6万人次，收入9亿元以上，农民人均增收超过1000元。

五、城镇化进程明显加快，第三产业有了新的发展。以建设全省一流中等城市为目标，五年来全市共开工建设城市基础设施项目120余项，86%的工程建成投入运营，累计投资达到36亿元。先后改建、拓建、新建城市道路63条，累计长达88.5公里。市区新增绿地面积20万平方米，绿化覆盖率达到29.6%，人均绿地达到5.7平方米；市区面积由2000年的19平方公里增加到24平方公里，新增城市人口5万多人，城镇化水平由2000年的27.83%提高到2005年的33.5%。

六、科教兴市战略纵深推进，社会各项事业协调发展。全市共组织实施国家、省、市各类科技项目386项，取得科技成果574项。教育基础设施不断改善，共新建校舍42.5万平方米，小

学、初中入学率分别达到98.8%和98.5%，高考录取率连续四年保持在80%以上。文化事业成果丰硕，全市共建成全国先进文化县1个，全省先进文化县4个。卫生事业取得突破性进展，医疗救治、疾病预防、医学教育培训、卫生监督等体系进一步完善，公共卫生服务体系框架基本形成，突发公共卫生事件应急处理能力有所增强。劳动和社会保障事业发展良好，初步建立起了适应本地经济发展水平，符合和谐社会要求的就业促进体系、社会保险体系和劳动保障维权服务体系。广播电视、体育基础设施建设进一步加强，广播电视综合覆盖率达到98.7%。民政、档案、妇女、儿童、老龄和残疾人等各项事业全面进步，安全生产工作得到加强，社会治安明显好转。

七、基础设施建设继续加强，生态环境得到较大改善。加快交通、水利、能源、通讯等基础设施和生态环境建设，可持续发展能力不断增强。公路建设完成投资50.5亿元，新建和改造公路1867公里，“两横六纵”路网框架基本形成，畅通、安全、高效、舒适的交通运输网络已具雏形。完成城网建设与改造工程49项，农网建设与改造工程一期农网及以下工程94项，城乡电网趋于合理，供电可靠率、电压合格率均达到98%以上。农村基础设施建设社会效益显著，病险水库加固、大型灌区改造、农村饮水、氟病改水等项目被群众誉为德政工程、民心工程。共实施水利建设项目166项，完成投资16.5亿元，渠系水利用率由2000年的59%提高到2005年的65%。建立农民用水者协会790个，节水型社会建设成效明显。退耕还林、重点风沙区治理、三北防护林体系、易地搬迁、祁连山水源涵养林保护和生态移民等项目顺利实施，森林覆盖率达到9.17%。

八、城乡居民收入稳步增加，生活水平有了新的提高。农民人均纯收入从2000年增加100

元左右上升到 2005 年的 216 元，达到 3751 元，基本稳定在年均增加 200 元左右的区间。下岗职工基本生活费、失业职工救济金、企业离退休人员养老金确保正常增加的情况下按时足额发放。城镇居民人均可支配收入达到 7595 元，“十五”期间年均增加 528 元，基本稳定在年均增加 600 元左右区间。社会消费品零售总额年均增长 12.1%，达到 30.9 亿元。

九、各项改革稳步推进，对外开放不断扩大。国有经济、非公有制经济和多种所有制经济共同发展的格局初步形成，非公有制经济的比重达到 40%。干部人事制度改革不断深入，行政审批制度改革继续深化，政府职能转变和法制建设取得明显进步，投资、建设、干事创业环境进一步优化。利用外资领域和规模继续扩大，共签订各类招商引资项目 687 项，落实到位资金 59.8 亿元。

“十一五”时期，是我市加快发展的黄金期，全市经济社会发展将延续近年来快速增长的良好势头。未来五年，全市发展将以科学发展观统领全局，按照市委、市政府“四个不动摇”和“四个必须”的要求，依托优势资源开发，坚定不移地推进三大战略，突破经济发展的各种制约因素，坚持城乡、区域联动，促进经济持续快速健康发展。力争在 2005 年的基础上，以固定资产投资、第二产业、工业增加值和财政收入的“四个翻番”，保证人均 GDP 在 2000 年的基础上翻一番半，达到 15100 元。基础设施得以加强、生态环境得以改善、城镇化进程得以加快，经济与社会、城市与农村、人与自然协调发展。

财 政

“十五”以来，全市各级财政部门在市委、市政府的正确领导下，以“三个代表”重要思想

和党的十六大精神为指导，紧紧围绕实施三大战略，认真转变观念，大胆开拓创新，积极组织财政收入，调整优化支出结构，狠抓财源建设，深化财政改革，加强财政监督，财政经济运行平稳，收支预算执行情况良好，为全市经济和社会事业快速、协调发展做出了积极的贡献。

— 严格依法治税，收入稳定增长。十五期间，各级财税部门相互协调，紧密配合，加强征管，严格依法治税，财政收入稳步增长。全市地方财政收入完成 16.62 亿元，年均增长 13.01%，比“九五”增加 4.48 亿。全市大口径财政收入完成 27.01 亿元，年均增长 12.01%，比“九五”增加 8.55 亿。

— 狠抓财源建设，推动经济发展。各级财政部门通过各种渠道争取项目 1537 个，落实资金累计达 4.53 亿元。引进国外贷款项目 20 个，利用国际金融组织和外国政府贷款 12624 万美元，是 1992 年至 2000 年前 9 年的 3.3 倍和 13 倍。同时，配合发改委等部门落实基本建设及国债项目 411 个，资金 7.2 亿元。另外，争取到社会保障、粮食直补、转移支付等资金 23.65 亿元，支持了地方经济发展。

— 优化支出结构，确保重点需要。严格执行《预算法》，按照以收定支、收支平衡、不留缺口的原则和逐步建立公共财政框架的要求，调整和优化支出结构，保证了全市经济社会事业发展的需要。“十五”期间，全市财政支出完成 56.04 亿元，年均增长 15.34%，比“九五”增加 31.99 亿。尤其筹资 8460 万元，支持抗震救灾工作和防治“非典”疫情，确保了人们生命财产安全。

— 深化财政改革，提高管理水平。按照提前预算编制时间，细化预算编制内容，统一预算内外资金的要求，全面推行部门预算；稳步推进国库集中收付制度改革，不断扩大试点范围，运行正常；严格执行“收支两条线”规定，预算外资金全部纳入财政专户管理，统筹预算内外资金，

编制综合财政预算，全市纳入专户储存的预算外资金达 14.15 亿元，年均增长 14%；认真贯彻落实《政府采购法》，严格操作程序，规范采购行为，采购领域不断拓宽，规模和范围不断扩大。全市完成政府采购金额 4.86 亿元，节约资金 0.5 亿元，节约率 9.37%；按照事权与财权相统一的原则，科学界定各级政府的收支范围，市县区财政管理体制更加完善，各级政府生财、理财、聚财的积极性得到进一步提高。

— 全面推进农村税费改革，努力减轻农民负担。2002 年，紧紧围绕正税清费、治理“三乱”、取消“三提五统”、落实“三定”政策，理顺了农村分配关系，建立了农村新的农业税制，实现了“三个确保”目标，农民平均减负达 26%。2003 年，进一步完善定亩、定产、定税政策，解决部分农户改革后负担增加的问题，实现了村村减负、户户减负目标。部分县区进行了取消农业特产税改革试点，规范农民税收征管，强化农民负担监管，全市农民人均减幅又提高了 1.9 个百分点，达到 27.9%。2004 年，圆满完成了“两降两免一取消”的农业税收政策调整工作，农村“一税制”框架初步建立，农民平均减幅水平达到 40.8%。2005 年，全面取消农（牧）业税，在农牧业生产环节实现零税赋，全市农民减负 7046 万元，人均 71.6 元，亩均 29.04 元。通过改革，农民减负总额达 11904 万元，人均 120.98 元，亩均 49.1 元，加上粮食直补 2027 万元，农民得到的现金收益 13931 万元，人均 141.6 元，亩均 57.4 元。同时，稳步推进配套改革，取消各种面向农民的行政事业性收费、政府性基金、集资以及所有的达标项目，确定了农民的合理负担，实现了村村减负、户户受益目标。进一步规范转移支付资金管理，基本保证了基层组织正常运转和农村义务教育经费的正常需要。

— 加强财政监督，严肃财经纪律。进一步规范监督检查行为，强化财经监督检查力度；改革

监督检查方式，形成了事前、事中、事后相结合的监督检查新局面；加大财政监督检查的渗透力，将财政监督检查贯穿到整个财政资金的运行活动之中，认真贯彻依法行政，依法理财的原则，自觉接受人大、政协和社会各界的监督；开展了财政资金的专项检查，涉及单位 2592 个，资金近 14 亿元，查处违纪资金 8913 万元，确保了资金的有效使用，维护了正常的经济秩序。

— 加强队伍建设，转变机关作风。开展“营造发展环境年”活动，全面推行“五公开一承诺”制度和限时服务制度，机关作风明显加强；加大财政审批事项改革力度，不断简化办事程序，行政审批事项减少幅度为 88%；推行学习型机关建设活动，提高干部的政治业务素质。连续被综合考评为先进单位，先后荣获全国全民健身周先进单位，省级文明单位，全省财政系统先进集体，全省发展农林特产培植地方财源建设先进地区，全省国有资产管理信息系统先进集体，全省档案工作先进集体，全省第二次全国基本单位普查先进集体，市级机关先进党组织，全市“营造发展环境年”活动先进单位，全市民族团结进步先进集体，全市防治非典型肺炎工作先进集体等多项荣誉称号。

人 事

人才队伍建设成效显著。一是公务员队伍结构明显改善。从 2003 年起，坚持公务员“凡进必考”和从基层招考、择优选调相结合的制度，先后为市、县区各级党政群机关补充公务员 981 名，超过了 1993 年推行公务员制度以来招考公务员人数的总和，其中录用的本科毕业生 104 名，是“九五”以来录用本科生总数的 5 倍，其中大专以上学历的占到 70%，35 岁以下的占到 33.6%，与“九五”期间相比，分别提高了 16%

和2%。“十五”以来,全市公务员总数达到5867人。二是专业技术人才大幅度增加。全市专业技术人员突破20000人,与“九五”期间相比增长25%,高级专业技术人员达到700多人,推荐选拔省优专家和省、市级学术技术带头人503名。专业技术人员中有1500多人的400多项科研成果获得地厅级以上科技进步一、二、三等奖,有20多人的10项科研成果获得国家科技进步二、三等奖。三是企业经营管理人才队伍逐步壮大。通过采取培养、引进、推荐、政策引导和自主创业等综合措施,使企业经营管理人才达到3300多名,与“九五”相比翻了一番。四是高技能人才培养力度加大。实行文化知识与业务理论培训、岗位技能考核与技术等级评定、岗位练兵与技术比武相结合的办法,使全市高技能人才达到34800多名,比“九五”期间增长17%。五是农村实用人才队伍初具规模。通过科技知识培训、农业高新技术示范引导和劳务输出前培训等有交措施,全市农村实用人才达到22400多名,比“九五”增长37.5%。在农村实用人才的示范带动下,农村推广应用农业科技知识和从事生产经营管理的意识进一步增强,全市70%以上的农户家家有一名科技“明白人”,掌握了2-3门新技术。

人才工作机制不断创新。一是全面推行“三改一推”制度。在事业单位选人用人上打破地域、身份界限,改革非师范类大中专毕业生“双向选择、组织派遣”制度,改革人员调配“组织委派”制度,改革师范类大中专毕业生“计划分配”制度,全面推行“凡进必考”制度,有效防止了关系选人、暗箱操作等不公正不透明等问题,全市形成了公开平等、竞争择优的选人用人导向。2004年以来,为全市事业单位招聘补充专业技术人员1469名,不仅改善了专业技术人才队伍结构,而且有效缓解了加快发展与专业技术人才不足的矛盾。二是试点推行职称“地方粮

票、动态管理”制度。结合张掖发展实际,对为张掖经济社会发展做出突出贡献、取得显著经济社会效益的专业技术人员,可不受学历、资历、论文和限额限制,评聘市内有效的专业技术职称。同时实行动态管理,打破了专业技术职务终身制,激发了广大专业技术人员干事创业的积极性和创造性。2005年以来,讨论制定了13个系列“地方粮票”评审实施办法,选择16家单位作为评审市内有效专业技术职务任职资格的试点,先行开展评审工作。全市共评审市内有效专业技术职称175名。这项工作在全省开了先河。三是改革完善机关事业单位进入制度。实行机关后勤服务人员聘用制,经费包干制。对党政群机关、依(参)照公务员管理事业单位在自然减员和空编内补充后勤服务人员,先从现有人员中调剂或政策性安置人员中解决,调剂后仍有空编⁴⁴,人员一律聘用,经费包干。推行机关事业单位人“一单双卡”制度。凡进入党政群机关、财政供给事业单位的人员,凭“一单双卡”办理相关手续。实行年度进入计划与财政预算相结合制度。三项制度的全面推行,改变了以往人员调配和机构编制管理工作程序不规范的弊端,有效解决了人员增加与经费供给不配套和党政群机关后勤服务人员终身制的问题。四是积极推进编制动态管理。特别是2005年以来,根据职能变化适时调整机关事业单位编制,实行编制动态管理。全市共增加编制254个,调整、减少或取消编制104个,重新核定乡镇行政编制1558个,并推行乡镇编制、人员实名制,解决了编制工作几十年一贯制、一定终身的弊端。

人事人才工作协调发展。一是毕业生就业工作成效明显。采取为机关事业单位招考补充工作人员,落实应届毕业生到企业就业财政补助政策,选拔毕业生到乡镇事业单位服务,鼓励动员毕业生到企业就业和自主创业等多种渠道,共解决4600多名应往届毕业生就业问题,仅2005年

就解决 2000 多名,是历年来毕业生就业力度最大的一年。二是人才智力引进力度加大。围绕全市重点项目,采取调、聘、租等形式,先后引进高层次人才智力 1100 多人次,其中外国专家 420 多人次,国内专家 690 多人次,两院院士 5 人,开展项目服务、技术咨询、技术攻关、人才培养等智力服务。同时,为全市重点企业和教育、卫生等事业单位吸纳和引进各类紧缺急需人才 760 多名,其中引进研究生 5 名,改变了我市多年来没有引进研究生学历人才的状况。三是人才市场服务功能逐步增强。市、县区人才市场体系健全完善,市与县区间实现了信息联网,人事代理业务更加规范具体,人才交流层面进一步扩大,服务范围进一步延伸。全省首家区域性农村人才市场——甘肃西部农村人才市场落户张掖,弥补了全省专业性人才市场的空白,对大力开发农业和农村人才资源,促进农业和农村人才资源合理流动、优化配置起到了重要作用。四是其它人事管理工作进一步加强。认真落实军转安置政策。

“十五”期间,全市安置计划分配军转干部 84 名,自主择业军转干部 76 名。建立了企业军转干部信息数据库。配合有关部门落实了企业军转干部解困政策。职称评聘考试、工资福利及技术工人岗位等级考核等工作规范运行,退休干部“两项待遇”督促落实到位。同时,人事人才政策宣传力度加大。先后在国家、省、市级报刊杂志上发表宣传文章,大力宣传全市人才工作会议精神、各项人事人才政策和人才工作的先进典型。2003 年以来,又开办了《张掖人事人才信息》、《张掖日报》人才与发展专栏,为营造“尊重劳动、尊重知识、尊重人才、尊重创造”的浓厚氛围起到了积极的推动作用。

劳动保障

“十五”期间,在市委、市政府的正确领导下,面对经济体制转型、企业改革不断深入、就业压力持续增大的严峻形势,我市劳动和社会保障工作坚持以“三个代表”重要思想和党的十六大精神为指导,围绕扩大就业再就业、社会保险扩面征缴、劳动保障维权等中心任务,理清思路,突出重点,稳步实施,协调推进。尤其是 2005 年以来,以先进性教育活动为动力,按照全省劳动保障工作会议和全市经济工作会议的总体部署,各项工作进展顺利,劳动保障事业取得了新的进展。初步建立了适应社会主义市场经济、符合本地经济发展水平的就业促进体系、社会保险体系和劳动保障维权服务体系。

一、机制进一步理顺,劳动保障机构向基层顺利延伸。

2002 年 11 月,在机构改革中,成立了张掖市劳动和社会保障局,下属市就业服务中心和社保中心两个事业单位、六个科室。2003 年,成立了副县建制的劳动保障监察支队,各县区也成立了专门的劳动保障监察机构。同年,全市共建街道劳动保障事务所 12 个,社区劳动保障事务站 64 个。2005 年,成立了副县建制的劳务工作办公室,各乡镇成立劳动保障机构 60 个。全市劳动和社会保障工作实现了向街道、社区、乡(镇)的顺利延伸。

二、就业和再就业工作步入良性发展阶段

“十五”期间,全市累计新增就业 23302 人,城镇登记失业率一直控制在 3.5% 以内。全市领取《再就业优惠证》的下岗失业人员再就业共 9761 人,安置“4050”人员再就业 2643 人。2003 年以来,三年共为下岗失业人员发放四项补贴 923 万元,减免税费 754 万元,发放小额担保

贷款 1329.8 万元。全市各类培训机构共培训 10.32 万人(次),其中,再就业培训 11314 人,共考核鉴定各类技术工人 37978 人,技术工人持证上岗人数达到了总数 58.4%。

三、社会保险制度全面推开,社会保障体系逐步完善“两个确保”成效显著。“十五”期间,积极争取和筹措资金 335.5 万元,为 38 户国有企业 1765 名离退休人员补发 1999 年以前年度拖欠的养老金,全市国有企业历史拖欠养老金问题全部得到解决。全市累计筹措国有企业下岗职工基本生活保障资金 2711 万元,为 5767 名国有企业下岗职工按时足额发放生活费 1577 万元,代缴社会保险费 1134 万元,切实保障了企业改制中富余职工的分流安置和生活保障问题,维护了社会稳定。

企业养老保险全面推进 基本养老保险覆盖范围扩大到了城镇各类企业职工、城镇个体工商户和灵活就业人员。同时,为企业改制过程中“流失”的人员提供代理档案、代办退休手续等“一条龙”服务,焊接了断保的“缝隙”。全市企业基本养老保险参保人数达到 4.7 万人,比“九五”期末增长 19.7%;养老保险基金收入由 2000 年的 7174 万元上涨到 2005 年的 13400 万元,年均增长 13.3%。企业退休人员社会化管理服务工作进程加快,纳入社区管理服务率达 75%。基本实现了企业退休人员从“企业人”向“社会人”的转变,更标志着我市在建立独立于企事业单位之外的社会保险体系取得了重大成果。

机关事业单位保险试点平稳 机关事业单位养老保险坚持在改革中寻求发展,在发展中完善制度,“十五”期间,建立健全了参保登记制度、基数申报和统一缴费比例制度、退休待遇与缴费相挂钩制度,基金管理逐步规范化、制度化。全市参保职工 3.5 万人,离退休人员 2423 人,共征缴基金 3512 万元,支付养老金 2303 万元,累计

结余 6997 万元,保证了养老金按时足额发放。

失业保险作用凸显 参保人数达 6.1 万人,征缴失业保险费 1001 万元,与 2000 年的 588 万元相比,年均增长 11.2%。

医疗保险覆盖面扩大 基本医疗保险初步形成了“个人帐户管门诊,统筹基金管住院,大病医疗有救助”的医疗保险运行新机制。进一步完善了医疗保险制度,将 2813 名困难企业退休人员 and 灵活就业人员纳入医疗保险,有效地解决医疗保险发展的“瓶颈”问题。参保人数达 8 万人,征缴基本医疗保险费 5000 万元,医疗保险基本实现了收支平衡。

工伤保险继续巩固 工伤保险迅速向所有用人单位铺开,基本建立了新型的工伤保险制度政策体系。参保人数达 3.6 万人,征缴工伤保险费 252.4 万元。

生育保险按时启动 按照生育保险与医疗保险“三统三分”的原则,2005 年下半年全市正式启动生育保险,全市参保人数达 2 万人。

四、新型劳动关系调整机制基本建立,劳动关系进一步和谐稳定。

“十五”期间,健全了市、县区两级劳动保障监察组织网络,专职劳动保障监察员达到 45 人。通过五项专项检查,劳动保障监察工作力度不断加大,范围不断扩展。五年间,共受理群众举报案件 647 件,结案率达 100%。主动检查用人单位 9045 户,为 45699 名劳动者补签了劳动合同,督促缴纳社会保险费 500.26 万元,清退童工 47 人,清退风险抵押金 108.72 万元。累计为农民工追讨拖欠工资 8528 万元。共受理劳动争议案件 778 件,结案率保持在 99% 以上。开展了行政审批制度改革,实行了政务公开,共取消、调整行政审批事项 45 项,减幅达 68%;取消收费事项 18 项,减幅达 86%,增加了政务透明度,提高了行政效率。

五、劳务经济取得明显效益,劳务收入成为

农民的“铁秆”庄稼

近年来,市委、市政府把加快劳务输出,发展劳务经济作为经济和社会发展的战略重点,通过采取政府推、干部带、部门帮、宣传促、政策引的措施和办法,有力地推动了劳务经济的发展。“十五”期间,全市累计输出劳动力116.75万人次,比“九五”期间的67.19万人次增长73.76%;累计实现劳务收入25.65亿元,比“九五”期间的7.84亿元增长2.27倍;累计培训农民工38.94万人次,比“九五”期间的12.1万人次增长2.22倍;建立劳务基地266个,比“九五”期间的54个增加212个。2005年人均劳务收入800元,占到全市农民人均纯收入的21.42%,部分乡镇占到了60%以上。劳动力的合理流动,拉动了当地用工价格,最低月工资达450元,比2000年的250元增加了200元,取得了明显的社会效益。

残 联

一、基本情况

全市共有各类残疾人56000人,占全市总人口的4.44%。其中:视力残疾8298人,占残疾人的14.82%;听力言语残疾11640人,占残疾人的20.79%;智力残疾20754人,占残疾人的37.06%;肢体残疾10872人,占残疾人的19.41%;精神病残疾1834人,占残疾人的3.28%;综合残疾2602人,占残疾人的4.65%。其中城镇残疾人6900人,占残疾人总数的12.32%;农村残疾人49100人,占残疾人总数的87.68%;有劳动能力的残疾人29900人,占残疾人总数的53.39%;已就业或从业的26600人,占残疾人总数的47.5%。

二、主要工作

(一) 抓基础,残疾人组织和工作体系进一

步完善

一是各级政府残疾人工作协调委员会普遍建立,职能进一步强化。六县区及66个乡镇(镇、街道)建立了政府残疾人工作协调委员会,879个村成立了残疾人协会,55个社区建立了残疾人协会。为残疾人事业的发展提供了强有力的组织保障。二是各级残联在机构改革中得到加强。市上及六县区政府批准了残联“三定”方案。乡镇(镇、街道)配齐了专(兼)职残联助理员,社区配备了残联专职委员。三是基层组织建设工作取得成效。涌现出了临泽县平川乡等10个乡镇残联,甘州区北街居委会等9个村(居)委会、肃南红湾寺镇裕兴社区等一批基层残疾人工作示范点,从而带动了残疾人整体工作的推进。四是残联工作环境明显改善。全市残疾人事业经费逐年增加,康复经费市上由“九五”期间的每年3万元增加到了每年5万元,县区由“九五”期间的每年1万元增加到了每年2万元。市残联及六县区残联办公条件进一步改善。五是基础设施建设取得了实质性的进展。在临泽、民乐两县残疾人综合服务设施建成使用的基础上,高台、山丹、肃南县的设施以建成使用。

(二) 抓队伍,自身建设不断加强

一是狠抓了干部培训工作。制定出台了《张掖市残联系统干部培训五年规划》(2001—2005年),采取走出去、引进来、以会代训等形式分级培训全市残疾人工作者760人次,为了进一步提高残联系统全员素质,在残联系统开展了以“人道、廉洁、服务、奉献”为主要内容的残疾人工作者职业道德建设活动。市残联出台了《全市残联系统职业道德建设实施方案》,进一步增强了工作的责任感,一支爱岗敬业、无私奉献、团结实干、开拓创新的残疾人工作者队伍正在形成。二是全面组织,广泛开展了读书活动。按照《全省残联学习·培训活动实施意见》的通知精神,组织市、县区、乡镇、社区专兼职残疾人工

作者 184 人。三是扩大队伍，改善结构，增强活力。调整补充了一批年纪轻、文化程度高、热心残疾人工作的干部。市县残联干部人数由“九五”的 33 人增加到 44 人，年龄、文化结构渐趋合理，活力明显增强。四是加强作风建设，围绕特点开展特色活动。在全市残联系统开展了“四个一”连心实践活动。即“每人联系一个基层残联组织，帮扶一户贫困残疾人家庭，结交一位残疾人朋友，为残疾人至少办一件实事”。全市 138 名残联干部，共联系了 138 个基层残疾人组织，帮扶 138 户贫困残疾人家庭，结交了 150 多名残疾人朋友，为残疾人办好事实事 516 件。五是认真组织开展了保持共产党员先进性教育活动。通过先进性教育活动，推进了各项残疾人工作的顺利开展，达到了“两促进，两不误”。

（三）抓重点，残疾人扶贫解困和生活保障工作扎实有效

一是加强领导，将残疾人扶贫纳入政府大扶贫范围。市、县区成立了由政府主管领导担任组长的残疾人扶贫解困领导小组。市、县区残联理事长也进入了同级扶贫开发领导小组，协同抓残疾人扶贫。市政府批转出台了《张掖市农村残疾人扶贫规划》（2001-2005），《关于进一步加强扶助贫困残疾人工作实施意见》，对扶贫工作做了具体部署。市、县、乡层层签订扶贫解困目标责任书，开展了“帮、包、带、扶”活动，共结对帮扶贫困残疾人 8864 名，占“十五”任务 6378 名的 138.9%。通过多种形式的“输血”与“造血”工程，使 11519 名贫困残疾人解决了温饱，占“十五”任务 11005 名的 104.7%。二是狠抓项目扶贫，加快残疾人脱贫步伐。选报投资少、见效快、辐射面广、能直接带动残疾人脱贫的项目 20 个，争取康复扶贫贷款 1120 万元，扶持 610 户贫困残疾人从事种、养、加工业。有 5210 名残疾人通过实用技术培训走上了自强自立脱贫之路，一部分已向小康迈进。三是落实低保政策，

缩小贫困面。全市共摸排特困残疾人 7592 人，已将符合条件的 6251 名城镇残疾人全部纳入了低保范围，占“十五”任务 4968 名的 125.8%，同时将 1510 名农村贫困残疾人纳入救济对象。四是抓了危房改造工作。市县残联为残疾人筹集危房改造资金达 10 万元。特别是 2003 年“10·25”地震后，我会为地震灾区投入 2.5 万元资金，帮助 14 户受灾残疾人进行重建家园。结合组织实施彩票公益金危房改造项目，为民乐县 50 户贫困残疾人进行危房改造，现已建成 190 间、3500 平方米的标准房。五是抓优惠政策的落实，提高残疾人生活水平。五年来，各级政府及有关部门共为特困残疾人发放慰问金、救济款 150 多万元，为农村特困残疾人户减免各种税费 25 万元，减免义务工 4 万多个，折合现金 40 多万元。

（四）抓难点，残疾人就业工作稳中有进

一是市、县区两级政府均出台了《残疾人就业办法》及《就业办法实施意见》，使就业工作依法推进。二是每年年初，市、县、乡三级层层签订劳动就业目标管理责任书，强化了政府行为。三是根据残疾人求职需要和用工单位需求，采取依托社会培训机构、委托办班、送出去深造等形式对 10824 名残疾人进行了种、养、加、保健按摩、家电维修等职业培训，占“十五”任务 10624 名的 102%。四是安置和收金工作取得实效。共安置 5585 名残疾人就业，占“十五”任务 5529 名的 101%。其中，按比例安置 460 名，集中安置 650 名，个体就业 1800 多名，农村稳定从业 25163 名。全市共收缴保障金 312 万元，占“十五”任务 295 万元的 105.8%，为残疾人职业培训和扶持就业提供了经费支持。

（五）抓康复，残疾人自身功能进一步改善

一是制定出台了《张掖市“视觉第一中国行动”第二期实施方案》和《关于进一步加强残疾人康复工作的实施意见》及“十五”康复配套实施方案，为做好残疾人康复工作提供了政策依

据。二是市、县区调整补充了残疾人康复工作办公室。新建甘州区大满镇等乡镇残疾人康复服务指导站5个，高台红崖子乡六洋村等村级康复服务站33个，市残联复明中心等白内障复明点3个，市残联等残疾人用品用具供应服务站3个，成立了张掖市假肢装配中心和张掖市精神病康复指导中心，基本适应为残疾人服务的需求。三是“视觉第一中国行动”为重点，在山丹、民乐、高台等县和市医院及社会医疗机构实施“蓝天行动”和“送光明行动”，免费或优惠为贫困白内障患者实施复明手术。五年来，共为2300名白内障患者实施复明手术，占“十五”任务2055名的112%，脱盲率在98%以上，脱残率在95%以上。四是为贫困残疾人捐赠轮椅960辆，方便了他们的出行。五是开展了假肢装配服务工作，为80名装配了假肢。六是举办聋儿语训班10期，受训聋儿83名，培训家长72名，分别占“十五”任务66名和60名的125.8%和120%，为46名聋儿无偿配戴了助听器，其他康复也全面开展。为130名低视力患者验配了助视器，占“十五”任务118名的110%。供应用品用具3124件，占“十五”任务2851件的109.6%。对95名肢体残疾人、78名智残儿童和12名脑瘫儿童进行了康复训练，实施肢体矫治手术72例，装配矫形器42例，为3.2万名特需人群进行了补碘宣传。甘州区被省上确定为“十五”精防试点县区之一，检出率、监护率、显好率、社会参与率和肇事率都达到省上要求。

（六）抓法制，残疾人事业法制建设和残疾人维权工作有序推进

市、县区在“九五”基础上，进一步修订完善了保障残疾人权益、优惠扶助残疾人的地方规章和“十五”计划实施意见，大部分乡镇、村（社区）制定了扶助残疾人的优惠政策、制度和公约。在全市开展了残疾人维权示范岗评选活动，其中四个维权示范岗受到了省上表彰，将残

疾人法律援助与服务纳入到法律援助的范围，切实为残疾人提供“三优”法律服务。全市共有52个法律服务所，其中六个被省司法厅和省残联挂牌命名，为192人次提供了法律援助与服务。聘请12名律师负责受理残疾人侵权案件，全市共发生侵权案件16例，已受理14例，结案14例，结案率100%，从而有效地维护了残疾人的合法权益。

（七）抓宣教，残疾人教育、文体、宣传等工作整体推进，残疾人事业环境进一步优化

一是残疾人特殊教育逐步深入。根据《残疾人保障法》和《残疾人教育条例》的要求，各级教育部门将残疾儿童少年教育纳入义务教育范围，狠抓了残疾儿童少年入学率的巩固和提高。认真实施“长江新里程计划”，资助91名视残儿童入学；实施“扶残助学”和彩票公益金助学等项目，资助121名残疾儿童少年入学。全市入学残疾儿童少年1170人，入学率达87%，高于全省平均水平8个百分点。高台县被评为“全国特教工作先进县”。二是残疾人文体工作有成效。成功举办了全省第三届残疾人艺术调演张掖赛区的演出，我市代表队获团体奖。三是社会宣传工作广泛深入。利用每年不同主题的助残日、助残月、爱耳日、全国补碘日、爱眼日以及各种重要会议、重大活动等有利时机，通过各种新闻媒体宣传残疾人保障法和残疾人事业“十五”计划及相关法律法规，全市共散发宣传材料7.8万份，报刊杂志发表文章50多篇，电视、广播电台播放专题节目40多次，进一步营造了扶残助残的良好氛围。四是认真开展“爱心助残”专项募捐活动。根据省委、省政府有关通知精神，2001年和2005年，开展了两次专项募捐活动，不仅为发展残疾人事业提供了部分财力支持，也为残疾人事业的发展营造了良好的社会环境。五是残疾人无障碍设施建设进度加快，全市已建成盲道10多公里，方便了残疾人的出行。六是残疾人来

信来访处理及时。几年来共受理来信来访 1568 人次，处理解决 1550 人次，处理率达 98.9%。

（八）围绕中心抓服务，营造发展环境。

一是坚决贯彻市委、市政府的决策部署，围绕全市中心工作，加强残联各项工作，确保了政令畅通。二是积极推行依法行政、政务公开制度。制定出台了《市残联首问责任制实施办法》、《市残联社会服务承诺制度》、《市残联办事程序和办事指南》、《市残联责任追究办法》以及《市残联工作职责》等一系列政务公开制度，主动接受监督，实行了政务内容、程序、时效三公开，并做到了挂牌服务、持证上岗。三是进一步加强了作风建设。认真落实《关于进一步加强全市残疾人工作者职业道德建设的实施意见》和《实施方案》，“人道、廉洁、服务、奉献”的残疾人工作者职业道德正在付诸实践。

国土资源

“十五”时期，是我市国土资源事业快速发展的重要时期。全市的国土资源工作，以邓小平理论和党的十五、十六大精神为指导，牢固树立和落实科学的发展观，认真贯彻落实国土资源基本国策，积极服务于全市经济建设和社会发展，在国土资源统一管理、资源保护、开发利用、国土资源有偿使用等方面取得了长足的进展。

建立了土地、矿产、测绘三位一体的国土资源统一管理新体制。为了适应新形势和新体制的要求，市国土资源局大力深化内部改革，不断转换管理职能，已经将由过去担负国土资源行政执法的业务职能部门，转变成了一个担负宏观调控职能的综合部门。具体讲，就是一个保护资源的行政执法部门；维持经济平稳运行的宏观调控部门；维护人民群众合法权益和社会稳定的管理部门；实施对土地、矿产资源和测绘市场培育和规

范的监管部门以及对社会提供信息与公共服务的服务部门，在全市经济建设和社会发展中发挥着日益重要的作用。

服务全市经济发展，积极为项目建设提供资源保障。“十五”期间，我市国土资源部门紧紧围绕市委、市政府“抢抓三大机遇，实施三大战略”的总体工作部署，立足全市经济社会发展和重点项目建设，增强服务意识，积极营造发展环境，增强资源保障能力。积极为各类建设项目提供用地保障，五年来，全市共完成审批各类建设用地 4406 宗，面积 22653.1 亩，其中农用地 7671.6 亩，耕地 3751.9 亩。建立了土地开发复垦项目库，五年共争取土地整理复垦项目 17 个，争取专项资金 1628.6 万元。其中国家级项目 1 个，资金 3245 万元，省级项目 11 个，资金 1714.6 万元，安排市级项目 9 个，资金 380 万元，较好地支持了项目建设。与此同时，各级国土资源部门根据“发展抓项目”的要求，坚持管理与服务并重的原则，严格建设用地审批管理，积极协调解决项目建设中涉及的征地、拆迁、补偿等问题，为西气东输、临清高速公路、兰新铁路武嘉电气化工程、张掖火电、永山高速公路辅道、金张嘉 330KV 输电线路、三道湾水电站等一大批重点建设项目提供了用地保障。

加大耕地保护力度，保持了耕地总量动态平衡的良好局面。加强了耕地特别是基本农田保护，全市共划定基本农田保护区 66 个，保护地块 2921 块，面积 313.57 万亩，保护率达 87.2%。建立了基本农田保护数据库，对基本农田保护情况进行了动态监测，保证了基本农田面积不减少，用途不改变，质量不降低。实现了耕地占补平衡。认真抓好土地开发整理复垦工作，连续 5 年保持了耕地占补平衡目标的良好局面。

市场配置资源的力度逐年加大，国土资源收益明显增长。建立了土地收购储备制度，全面推行土地有偿使用，加大土地使用权招标、拍卖、

挂牌出让力度。积极引入市场机制，对到期采矿权全部实行有偿出让，对新设置矿山企业一律推行有偿出让采矿权。加强了土地市场的监管和规范，就国有土地使用权出让、转让、租赁的范围和操作规程等内容进行了明确规定。通过几年的努力，我市的土地使用权、矿业权市场从无到有、逐步规范，国土资源收益明显增长，其中2002年收缴土地出让金8347.1万元，2003年收缴2713.94万元，2004年收缴12509.9万元，2005年收缴20022.3万元。2003年收取采矿权价款27.8万元，2004年收取133.89万元，2005年收取132.46万元。

国土资源法制建设稳步推进，国土资源管理秩序渐趋规范。开展了土地、矿产资源管理秩序专项治理整顿。规范了各类园区，开展了园区整合工作。认真开展了耕地占补平衡数量和质量、土地审批占用情况、造地费和新增建设用地有偿使用费征收及使用情况、征用农民集体土地补偿安置情况、经营性用地招拍挂以及各类开发区专项清理整顿六个方面的专项治理整顿。在矿产资源管理秩序治理整顿方面，加大了对市国土资源局通报违法案件的查处力度，有力地遏制了无证非法采矿活动，开展了矿山企业专项清理整顿工作。建立了国土资源动态巡查制度，形成了统一规范，上下联动，横向到边，纵向到底的国土资源执法体系，有力地遏制了违法案件的发生。

国土资源基础业务全面推进，信息化建设初显成效。“十五”时期，全市国土资源部门围绕提高管理水平，完善服务功能，增强保障能力这一目标，加大业务基础建设力度，努力提高信息化服务水平。开展了国土资源计划规划管理工作，完成了市、县（区）土地开发整理规划、矿产资源总体规划、基础测绘规划编制，编制了张掖市建设节水型社会国土资源合理利用规划。严格土地利用计划管理，认真开展了土地利用计划编报、分解下达、监管和落实工作。开展了以国

土资源数据库建设为核心的“数字国土”工作，完成了全市六个城市的城镇地籍数据库建设和临泽、高台两县的农村地籍数据库建设，完成了六个城市的城镇基准地价成果的更新。开展了基础测绘工作，完成了六个城市的大比例尺航空摄影，开展了城市独立坐标系统改造工作、国土资源信息化工作，制定了《张掖市国土资源系统信息化建设“十一五”规划》和电子政务建设方案，以进一步提高我市国土资源管理的服务水平，增强资源保障能力。

建 设

“十五”期间，市委、市政府审时度势，准确把握时代脉搏，以完善城市综合功能，塑造城市个性特色，体现城市现代文明，提升城市文化品位为目标，加快推进城镇化建设进程。全市上下凝聚智慧和力量，调动一切积极因素，打响了一场城镇化建设攻坚战。五年来，通过修编完善城市规划，加强基础设施建设，加大经营管理力度，推进重点小城镇建设，城镇化呈现出良好的发展态势。

[规划编制]“十五”期间，市委、市政府牢牢把握深厚的文化内涵，按照“不求规模之大，但求特色鲜明”和“以史为基，以文为脉、以人为本、建设全省一流中等城市”的目标，按照一心（即张掖主城区）三轴（交通主轴线、生态资源型主轴线和矿产资源型主轴线）五片区（即其它五个县城）点轴空间发展模式，布局全市城镇体系空间结构规划。完成了城市总体规划（2004—2020年）修编，2005年5月经省政府正式批复实施。新修编的总体规划明确了张掖市在省域城镇体系中建设河西地区重要的商贸流通枢纽、甘肃省农副产品加工、能源基地的职能和地位，确定了“一心（主城区）、三片（主城区、

西部新城、东北郊产业园区)、四轴(以东西街为主的东、西轴线、以现北街为主的南、北轴线、以张火公路为主的斜线轴线、以新城南北向干道为主的次轴)”的布局结构规模,勾画出了未来15年张掖城市发展的宏伟蓝图。同时,先后编制了市区主要区域、重点地段控制性和修建性详细规划,山丹、民乐、临泽、高台、肃南五县也分别编制了县城总体规划;县城中心区、主要街道、重点地段的修建性详细规划。8个国列、省列重点小城镇总体规划已全面完成,村庄规划正在逐步编制。目前全市六县区域镇规划区面积达到105平方公里,建成区面积达到43.6平方公里,比“九五”期间增长了9.5%;城镇人口达40.9万人,城镇化水平达33.5%,比“九五”期间增长了6%。

[城市建设]“十五”期间,全市共建设总投资1000万元以上的城镇重点建设项目40多项,120余项城市基础设施项目全部开工建设,86%的工程投入运营,城市建设累计投资达32亿元,较“九五”期间增长了528%。以城市道路、供水、污水处理、供热、垃圾填埋为重点的基础设施建设力度逐年加大。先后改建、拓建、新建城市道路63条,累计长度88.5公里。特别是2005年投资1.1亿元、全长5.7公里的GZ45线南入城道路等6条道路的拓(改)建,拉开了城市新区建设的帷幕。市区及山丹、民乐、临泽、肃南供水工程全部完成,高台县城供水扩建工程已列入国债项目开工建设,县区日城镇供水能力达到14.22万吨,自来水普及率达到90%,较“九五”期间增长了54.15%。新建集中供热工程10项,其中总投资1.4亿元的城区集中供热工程,于2004年10月提前一年供热,为城镇居民提供了优质的供热服务,改善了城区环境质量。投资1.06亿元、日处理污水4万吨的污水处理厂,已完成建设、安装任务,于2005年10月21日联动试车成功。重点基础设施的建设,使城镇

的承载、辐射、吸纳、服务功能明显增强。

投资2447万元,建设了6万平方米的城市中心广场,使之与木塔、土塔、大佛寺、钟鼓楼、西来寺等名胜古迹紧密相融合,使历史与现代、优秀传统与时代文明相得益彰。积极吸纳市内民间资金和市外投资,建设了马可·波罗街、明清街、大佛寺文化步行街、交通巷商业步行街、鸿宇商贸广场,并着手规划建设裕固族风情街、苇溪生态园、金张掖群雕,恢复“半城芦苇半城塔影”的特色景观,依托特色建筑传承张掖厚重的历史。甘泉公园、高台月牙湖公园、临泽颐和绿苑、民乐公园等一批园林设施相继改扩建完工,凸显了地方人文特色,方便了市民休闲娱乐。进一步加大城市绿化、亮化、净化力度,市区新增绿地面积20万平方米,绿化覆盖率达到29.6%,比“九五”期间增长了0.8%。实施亮化工程,城区亮化率达到92%,比“九五”期间增长了17%。

[村镇建设]“十五”期间,加大国列、省列8个重点小城镇道路、通讯、供水、排水等基础设施建设力度,培育支柱产业,引导人口和各类生产要素向小城镇聚集,建设起了一批乡镇工业型、商贸流通型、旅游型的小城镇,使重点小城镇成为区域经济发展的增长点、一定区域内商品集散、城乡联动的连接点和吸纳农村剩余劳动力的“蓄水池”。

[建筑管理]五年来,建设部门加强工程质量和施工安全监督检查,严肃查处城市违法违规建设行为,整顿和规范建筑市场、房地产开发市场秩序,建造了一批精品工程。投资18亿元建成了宝迪、金安苑、恒基、世纪嘉园等设施完备、功能齐全的住宅小区25个,新增住房面积300万平方米,城镇人均住宅建筑面积达到23.6平方米,比“九五”期间增长了18%。张掖电信大楼、华辰大酒店、市委政府办公楼、市医院住院部大楼等一批设计新颖、档次较高的建筑相继

建成投入使用。“十五”期间，全市共有 20 项建筑工程获全省建筑工程“飞天奖”。至 2005 年底，全市有三级以上各类施工企业 80 家，企业从业人员总数达到 4.8 万人。“十五”期间，共承揽各类工程 2295 项，建筑总面积 369 万平方米，建筑业增加值达 14.7 亿元，建筑业总产值达到 46 亿元，占全市 GDP 的 17%，成为名副其实的支柱产业。

[城市管理] 市委、市政府先后出台加强城市管理的一系列政策措施和规章制度，积极探索建立建设、土地、工商、公安、环保、街道等部门上下衔接、条块结合和“一级政府（市政府），两级管理（市、区），三级网络（市、区、街道）”的城镇综合管理体制，逐步理顺城管体制，同时采取疏堵结合、罚教并重、综合执法、集中整治等措施，大力整顿市容市貌，对城区重点路段和易反弹地点强化管理，对零散摊点适当归类集中，对沿街单位、门店乱泼乱倒、垃圾外扫、建筑工地占道堆料及车辆抛洒滴漏等行为进行制止和查处，加大城市管理力度，城市面貌焕然一新。

民族宗教

我市是一个多民族地区，有汉、裕固、藏、回等 38 个民族 126.9 万人，其中，少数民族 26959 人，占总人口的 2.15%。全市有 1 个自治县，4 个民族乡。民族县乡总面积 2.48 万平方公里，占全市总面积的 59.05%，人口 3.65 万人，占全市总人口的 2.9%。

五年来，我们认真贯彻执行党的各项民族政策，坚持用“三个代表”重要思想统领民族工作，围绕三大战略的实施和“共同团结进步，共同繁荣发展”这一新时期、新阶段我国民族工作的主题，以发展稳定为目标，始终把解决少数民

族和民族地区发展生产、改善生活，努力缩小民族地区的发展差距，推进民族地区实现跨越式发展作为贯彻民族政策的出发点和落脚点，不断解放思想、转变观念，高度重视民族工作。广泛开展“三个离不开”的宣传教育，时刻关注少数民族和民族地区经济社会发展。积极开展对口支援，千方百计争取和筹措资金，帮助少数民族和民族地区发展经济和社会各项事业。加大对民族政策的宣传力度和少数民族及民族地区干部职工的民族团结再教育。和睦共荣、团结进步优良传统和作风进一步巩固，有力地推动了全市少数民族和民族地区经济社会的快速发展。民族地区的综合实力显著增强，人民生活水平不断提高，呈现出经济发展、政治稳定、民族团结、宗教和睦、社会各项事业全面进步的良好局面。

一、出台优惠政策，加大对民族县乡的扶持力度。历届市委、市政府十分重视民族工作，加强对民族工作的领导，把帮助民族地区经济社会发展作为落实民族区域自治制度的根本任务，列入重要议事日程。2000 年、2003 年，市委、市政府先后 2 次召开有关民族经济社会发展的专门会议，制定下发了《关于进一步加强新形势下民族工作的意见》、《关于进一步加快民族县乡经济社会发展的意见》等文件，指导和帮助民族地区理清发展思路，确定发展重点，制定出台了一系列扶持发展的优惠政策和措施。并结合实际，加强了对民族地区的分类指导。一是坚持每年在肃南县召开现场办公会议，帮助解决基础设施建设、生态环境保护、教科文卫等经济社会发展中的困难和问题。先后确定扶持项目 60 多个，投入资金上千万元，有力地促进了肃南经济社会的发展。二是抢抓机遇，积极争取国家对民族地区的政策资金支持。2003 年以来，帮助肃南县完成了张肃公路、张肃电网、民族公园、县医院门诊楼、县一中教学楼等一批基础设施建设项目。发挥资源优势，加大招商引资力度，成功引进内蒙

古草原兴发集团在肃南投资 2500 多万元，建起了年屠宰 20 万只羔羊的生产线，采取引资、贷款等多种融资手段，相继开发西流水、小弧山、冰沟、峡口等水电站，以及小沙龙铁矿、祁青钨矿等一批重点资源开发项目，目前部分项目已开始发挥效益。三是实施扶贫开发工程，加快少数民族贫困群众脱贫致富步伐。1999 年以来，市上采取多种方式，对肃南县较贫困的马蹄、明花等区乡进行对口帮扶，投资 3000 万元在明花区许三湾建立农业综合开发区，搬迁农牧民 315 户 1139 人到开发区安家落户，使常年居住在偏远贫困山区的少数民族群众的生产生活条件得到了改善，过上了安居乐业的生活，实现了脱贫致富目标。在全市大力支持下，肃南县各族人民艰苦努力，真抓实干，经济和社会各项事业取得了长足的发展。四是坚持对少数民族和民族地区考生在全国高考中实行降分录取，在张掖中学举办民族班，每年招收一定数量的少数民族学生到张掖中学学习，截至目前，张掖中学共招收少数民族高中生 1200 多名，考入大专院校的就有 462 名。五是认真落实民族贸易和民族用品定点生产企业优惠政策，1999 年以来，协调税务、银行等部门先后为肃南县民族贸易公司、供销社、医药公司、新华书店、食品公司、煤炭公司等 6 家企业返还或减免税收 383.4 万元，银行利率贷款补贴 11.5 万元，享受优惠利率贷款 809 万元。争取经销少数民族特需用品运输补贴 22 万元。六是加大了对民族地区的财政支持力度，制定下发和落实了《关于进一步加强新形势下民族工作的意见》（地委、行署地委发[2000]49 号）和《关于进一步加快民族县乡经济社会发展的意见》（市委发[2003]41 号），从 2000 年起，市上每年拿出 35 万元资金专项资金，扶持少数民族和民族地区社会事业发展。五年来，市财政共向民族县乡投入 180 元资金，扶持了民族县乡经济和社会各项社会事业发展。

二、突出项目建设，加快少数民族和民族地区基础设施建设步伐。为彻底改变民族地区的落后面貌，我们把支持民族县乡经济社会发展作为支持民族县乡实施“三大战略”、全面建设小康社会的重要内容列入议事日程。一是根据西部大开发的要求和加快张掖发展的需要，帮助和指导肃南县修订完善了实施西部大开发规划、“十五”规划和人口较少民族发展规划。针对民族工作中存在的问题，向省民委提出了加快我市少数民族和民族地区经济社会发展的意见和建议。二是“十五”期间，重点抓了民族资金、项目的落实工作。通过农村人畜饮水、氟病改水、节水灌溉、退牧还草、送电到乡、整村推进、草原（场）建设以工代赈易地搬迁、祁连山天然林保护、三北防护林体系建设、退耕还林、黑河上流重点防护林工程、黑河流域综合治理一期工程、日协贷款风沙区综合治理工程等一系列工程项目的实施，使农牧业基础设施条件进一步改善，生态环境建设得到全面加强，同时，从实际出发，确立了发展甘肃高山细毛羊的主攻方向，坚持科学养畜，努力提升畜牧产业化水平，初步形成了 40 万只高山细毛羊生产基地，大大提升了畜牧业经济效益。与此同时还争取各项民族资金 1412 万元，帮助解决了少数民族群众道路、人畜饮水和教育、文化、卫生等基础设施方面的困难和问题。配合肃南县对人口较少的 81 个裕固族民族村进行了经济社会发展等情况的实地调研，编制了《肃南县“十一五”规划》和《扶持人口较少民族（裕固族）村发展规划》，争取到“十一五”期间，国家扶持人口较少民族发展专项资金 6450 万元，为民族地区经济社会发展注入了活力。

三、动员全社会力量关心、支持少数民族和民族地区经济建设。自 1999 年以来，市财政、民族宗教、计划、卫生、交通、教育等部门充分发挥协调服务作用，对民族地区在计划项目、人

才培训、资金技术等方面的支持,加大政策倾斜力度,形成了全社会关心支持民族地区建设的合力。在各部门的帮助支持下,共投资2500万元资金,完成了肃南县芭西公路、场寺公路、东柳沟道路、九个泉、热水泉电站、东柳沟旅游景区、县城街心公园、民族公园、农电网改造、城市供水扩建、供热改造、垃圾填埋、道路排水等一批基础设施建设项目,保障和服务功能得到不断增强。实施了草原“三化”综合治理和皇城畜牧业综合开发工程,有力地促进了肃南裕固族自治县经济社会的持续快速发展。

住房公积金管理

我市住房公积金制度建立于1993年,从1997年元月由过去的委托归集管理变为直接归集管理,2003年11月市住房公积金管理中心与市房产局(房改办)分设。组建新领导班子以来,市中心领导班子团结进取,开拓创新,加强领导,强化管理,社会效益和经济效益明显增强。止2005年底,全市有1267个单位建立了住房公积金账户,住房公积金缴存覆盖面达到78%,缴存人数达到5.6万人,占应缴人数的71.8%。全市共归集住房公积金4.5亿元,职工提取住房公积金7176万元,累计发放职工购房贷款4.56亿元,支持了25531户职工购买住房183.28万平方米。从而有效地提高了中低收入职工家庭的购房支付能力,扩大了个人住房消费需求,改善了居民居住条件,支持了城市住房建设,对拉动张掖经济增长发挥了积极作用,受到社会广泛好评。目前,全市住房公积金管理的各项工作正在向制度化、标准化、规范化、电算化、科学化方向迈进,住房公积金事业正以持续、协调、稳健的步伐蓬勃发展。

—规范行为,促进住房公积金管理向法制化

轨道迈进

1、提高思想认识,不断强化住房公积金管理意识。通过组织干部职工认真学习《住房公积金管理条例》、《住房公积金行政监督办法》和国务院、省、市关于加强住房公积金管理的文件精神,对外加大宣传力度,对内明确责任,进一步提高认识,统一思想。从践行“三个代表”重要思想的高度认识加强住房公积金管理的重要性,树立把住房公积金这件利国利民的大事抓紧抓实、抓出成效的决心和信心。

2、强化管理措施,规范住房公积金管理行为。2004年,中心拟定了《张掖市住房公积金个人住房贷款办法》、《张掖市住房公积金归集管理办法》、《张掖市住房公积金提取管理办法》,提请住房公积金管理决策机构(住房公积金管理委员会)审议通过,并向全社会公布实施,以此总揽业务工作全局。采取向政府汇报、制定清收计划、上门催收和依法起诉的办法,清理清收单位项目逾期贷款,切实维护住房公积金缴存者的合法权益。积极做好住房公积金机构调整工作,完成了高台县住房公积金管理机构上划移交工作,逐步实现住房公积金统一管理。2004年市中心积极筹措资金建成全市住房公积金管理电算化网络系统工程,2005年在市中心计算机系统正常运行的基础上,全面推行全市各县(区)住房公积金电算化网络系统建设工作。

3、建立健全制度,加强住房公积金管理。先后制定出台了办公会议制度、职工考勤制度、贷款审批制度、财务管理制度、业务稽核制度、目标管理奖惩办法、全员风险责任追究制度等24项管理制度,以此规范工作行为,增强住房公积金内部管理的操作性和适应性。

—开拓创新,推动住房公积金业务向纵深方向发展

1、加强住房公积金归集管理工作。与各县区中心(管理部)签订住房公积金目标管理责任

书,把住房公积金归集列入年终考核指标,抓主抓重,促进全市全面建立住房公积金制度。采取财政部门代扣代缴的办法,对全市属财政统发工资的行政事业单位职工的住房公积金进行全面清缴。市中心工作人员分组包干,责任到人,制定建立住房公积金归集奖罚制度,把归集目标任务分解落实到职工人头,把归集任务完成情况与职工工资、年终考核挂钩。对企业缴交住房公积金情况进行全面清理,并对一些有能力缴交的单位进行上门催交。2005年全市归集住房公积金7059万元,较上年增长15%。为住房公积金贷款提供了可靠的资金来源。

2、积极开展个人住房贷款业务。把拓宽贷款渠道与满足职工住房贷款需求相结合,按照《住房公积金管理条例》和《张掖市住房公积金个人住房贷款办法》规定,正确把握职工住房公积金的使用方向,在已开展的有价证券、公积金质押贷款的基础上,2004年新开办工资质押、房产抵押、单位及个人担保贷款业务,从而拓宽贷款渠道,加大个人住房贷款力度,最大程度地满足广大职工个人住房贷款需求,提高住房公积金的使用率。2005年全市发放住房公积金贷款8206万元,较上年增长55%,为3533户住房户提供贷款服务,体现了住房公积金的社会效益。

3、加强住房公积金核算管理。严格执行财务管理规定,制定严格的稽核制度,设置专门岗位对住房公积金的财务、帐务处理进行检查监督。帐目做到日清月结、帐实相符、帐表相符,以准确数据反映住房公积金管理情况,为各级领导及相关部门掌握公积金管理运营情况提供可靠的数据资料。中心每年向市财政部门报批年度住房公积金管理费用开支计划,增强了工作的透明度和预见性。

4、做好住房公积金提取使用工作。《张掖市住房公积金提取管理办法》对职工住房公积金提取范围、提取条件、提取额度及提取程序作了明

确规定。共支取职工住房公积金7176万元。

一 内强素质,确保住房公积金工作不断适应新形势

1、实行首问责任制。实行首问责任制,切实解决工作中推诿扯皮和办事效率不高的问题,增强了做好本职工作的凝聚力和向心力,使单位工作作风明显好转。

2、推行竞聘上岗制度。制定竞聘办法,公开竞聘岗位,实行竞聘上岗制度和轮岗制度。2004年开展了科级干部竞聘上岗工作,2005年对大部分工作人员进行岗位轮流调整,激发了职工的工作热情,增强了工作紧迫感和责任感。

3、加强职工技能培训和学历教育。制定学习奖励制度,提出了限期提高学历和职称达标的要求,要求低学历向高学历发展,无职称向有职称发展,低职称向高职称晋升。通过提高学历和晋升职称,已有3名职工达到本科学历、6名职工报考晋升中级职称,使职工业务能力向专业化水平迈进。

4、积极开展党建活动。2004年,成立了市住房公积金管理中心党支部,建立健全了中心党组织。积极开展党课教育活动和精神文明建设,发挥共产党员的先锋模范作用,培养吸纳入党积极分子加入党组织,增强了干部职工工作的上进心和荣誉感。

一 外树形像,提高住房公积金管理的透明度

1、实行服务承诺制度。设立公开服务栏目,实行限时服务制度,公开服务内容、服务标准、政策依据和受理时限,提高办事效率和服务质量,增强工作透明度。

2、公开办事程序。公开“首问负责制、限时办结制、责任追究制”三项制度,对住房公积金缴存、支取、贷款方面的办事程序进一步简化,把握原则,简明扼要,使服务对象一目了然,体现住房公积金管理中心快捷方便的人性化服务形象。

3、改进服务方式。通过上门服务向部分单位宣讲住房公积金政策，使单位领导和职工提高对住房公积金制度的认识和理解；通过对缴存住房公积金经办人及申请住房公积金贷款的借款人提供公积金政策咨询，提高建立住房公积金制度的广度和深度；通过开通住房公积金电话查询系统，已开通网站和电信160555查询，为住房公积金缴存者提供快捷方便的服务；通过上门向单位职工发送住房公积金结息对帐单的方式使住房公积金缴存者享有充分的知情权；通过向单位发送住房公积金催交通知书的方式规范缴交住房公积金的行为，保护住房公积金缴存者的合法权益。

4、接受社会监督。主动与审计部门联系对每年住房公积金管理运行情况进行审计，定期在《张掖日报》上向社会公告住房公积金计划执行情况，勇于敢于接受社会监督，增强执行住房公积金制度的严肃性，增强住房公积金缴存者对住房公积金制度的理解和信任。

农 办

“十五”期间，市委、市政府科学决策，提出了产业富民的农村经济发展战略，围绕草畜、制种、果菜、轻工原料四大支柱产业的培育，跳出农业抓农业、反弹琵琶抓农业，用发展工业的思维谋划农业。五年来，支柱产业凸现，龙头企业群体壮大，生产加工基地形成规模，产业结构和区域布局得到优化，农业产业化水平迈向现代农业的快车道，为加快全面建设小康社会和推进社会主义新农村建设奠定了坚实的基础。

一、特色产业基地规模继续膨胀。按照“围绕龙头、突出特色、统一规划、集中连片、分户经营、规范管理和订单缴货”的原则，依托自然资源优势，以推行农产品标准化生产为突破口，

在做特做优产业基地上狠下功夫，逐渐扩大基地规模，把农田经营当作龙头企业的“第一车间”，发展特色农产品生产，创建一流农产品加工原料基地，形成草畜、制种、果菜、轻工原料四大支柱产业，基地面积达280万亩，占总耕地面积的83%。并创出了“金象”玉米种子、“焉支玉”马铃薯、“绿禾”无公害蔬菜、“甘绿”脱水菜、“西北肥羊”羊肉、“祁尔康”鹿系列保健品等一批农产品品牌。

二、龙头企业群体不断壮大。新建投资上千万元、销售收入3000万元以上的龙头企业45家，其中通过招商引资建成的企业近一半。新增加工能力95万吨，达到250万吨，龙头企业和其它小型加工企业农产品初级加工的能力已占种植业产品的72%，龙头企业加工转化率达到47%。全市建成的13家草畜龙头企业，形成45万吨草、3万吨肉制品和2万吨乳制品的加工转化能力，加工率达到30%以上，带动发展优质牧草50万亩，畜牧业增加值占农业增加值的比重达到27%，每年以2个百分点增长，农民来自草畜产业的收入占25%；31家制种龙头企业，形成54万吨加工能力，带动发展制种72.31万亩，其中玉米制种67.25万亩，成为全国最大的玉米杂交制种基地；30家果蔬龙头企业，形成10万吨加工能力，蔬菜加工转化率和分级分类包装分别达30%和40%以上，带动发展瓜菜35万亩，产量10亿公斤，脱水菜、制酱番茄成为我市主要出口创汇产品，脱水青红椒出口量居全国第一，农民来自果蔬产业的收入占17%；42家轻工原料龙头企业，形成加工转化能力80万吨，加工转化率达70%以上，带动发展油料、啤酒大麦、马铃薯、中药材等轻工原料面积100万亩，农民来自轻工原料产业的收入占14%。龙头企业群体的建成，初步形成了以川区重点发展设施养殖、玉米制种、反季节蔬菜、优质林果等优势产业，沿山冷凉灌区重点发展油料、啤酒大麦、中药材等

轻工原料产业，南部山区和北部沙区重点发展生态型特色产业的格局。

三、市场流通体系日臻完善。建成各类农副产品批发和集贸市场 150 多处，形成定期集贸赶集市场 28 处，有 10 万农民进入流通领域；全市发展农民专业合作经济组织 800 个，入会农户达 4 万户，以农村运销能人为依托，发展农产品运销大户 2610 户。年销售各类农副产品 20 亿公斤，粮食商品率达到 70%，其他农产品商品率达到 85% 以上。甘州南关蔬菜批发市场经过两期扩建，年交易量由 2.8 亿公斤提高到 5 亿公斤，交易额翻了一番多，达 3.2 亿元，交易辐射全国 20 多个省区，成为西北最大的蔬菜批发市场。高台巷道市场交易品种 200 多个，日交易量 40 万公斤，年交易量达 1.5 亿公斤。“金张掖”信息港与市内外实现联网，连接市场手段进一步增强；以农作物制种、啤酒大麦、中药材等农产品为主的订单农业面积达到 204 万亩，占总播面积的 72%。

四、科技应用水平显著提高。全市建成职教中心 7 所和 100 多个农科教中心，科技推广机构 432 个，拥有各类农业专业技术人才 2182 人。与大专院校、科研院所合作逐步加强，院（校）地共建的格局已经形成。全市共引进推广高效节水、日光温室、胚胎移植、高接换优、果实套袋、测土配方施肥、绵羊改良、机械精量半精量播种、种子包衣等农业新技术 10 大类 94 项，引进推广各类农作物新品种和畜禽新品种 230 个，农业科技普及率达到 86%，农作物良种覆盖率达到 95%，农产品优质率达到 60%，农业科技贡献率达到 52%。

五、农村小康稳步推进。“十五”期间，新修砖木砖混以上结构住房的农户达到 6.24 万户，累计建成砖木砖混以上结构住宅的农户 7.07 万户，占 27.7%；全市农村新架通有线电视的农户累计达到 4.56 万户，占总农户的 17.9%；新开通程

控电话的农户累计达到 9.13 万户，占总农户的 28.7%；新开通饮用自来水的农户累计达到 5.48 万户，占总农户的 17.3%。“十五”末，全市农村架通有线电视的农户达到 16.26 万户，占总农户的 63.9%；开通程控电话的农户达到 15.49 万户，占总农户的 60.87%；开通饮用自来水的农户达到 18.42 万户，占总农户的 72.38%。

六、农村扶贫开发取得实效。坚持开发式扶贫的方针，以全市 5 个扶贫开发重点乡、41 个重点村和 6 县区移民村社为主战场，以 17.76 万低收入人口和 3.68 万绝对贫困人口为扶持重点，狠抓扶贫开发项目建设，改善农业基础条件，优化农村经济结构，拓展农民增收渠道，强化科技扶贫力度，大力实施整村推进、易地搬迁和对口帮扶，努力提高贫困乡村的综合发展能力和可持续发展能力，贫困地区农民人均纯收入由 5 年前的 657 元增长到 1260 元，增长 52%，全市绝对贫困人口较 2000 年减少 0.24 万人，低收入人口减少 10.02 万人，贫困面由 18% 降至 10.46%。全面推动了贫困乡村和移民村社经济社会快速健康协调发展，贫困乡村和移民村社面貌发生了历史性变化。

七、农村能源取得突破。近年来，紧抓西部大开发和国家扶持农村“六小工程”建设的机遇，积极争取以“一池三改”为主的农村沼气建设国债项目，在全市农村掀起了村村争项目、户户抢建池的局面，呈现出快速发展的良好态势。截止目前，全市建成“一池三改”的沼气池 11176 个。在 2003 年开始实施的三年时间，总投资达 2838.5 万元，涉及甘州、高台、临泽、山丹、肃南五县（区）27 个乡镇，65 个村，8110 户农户；投资 256 万元，建成农作物秸秆气集中供气站 2 座，辐射带动农户 470 户。此项目的实施使项目区农户真正尝到了沼气建设带来的甜头，农民收入、人居环境、生产生活条件和生态环境得到明显改善，成为关系农村千家万户的

“德政工程”和“民心工程”。

农 业

“十五”是我市农业发展较快的一个时期，全市农业工作按照市委、市政府提出的“工业强市、产业富民、推进城镇化建设”三大战略总体思路，坚持以“三个代表”重要思想为指导，以科学发展观统揽全局，以农业增效、农民增收、农产品增强市场竞争力为基本目标，以促进农业产业升级为工作重点，积极推进农业科技进步，加快农产品质量优质化、布局合理化、经营一体化进程，提升农业产业化经营层次和水平，促进农业增长方式的根本性转变。到2005年底，全市农业增加值突破35亿元大关，达到35.75亿元，比2000年增加10.75亿元，农民人均纯收入3751元，较2000年增加891元，年均增长5.6%。种植业内部结构日趋合理，粮经草比重由2000年的二元结构52:48调整为三元结构66:24:10。

——加强主导产业和特色产品生产能力建设，产业富民战略稳步推进

一是粮食生产稳中有增。2005年，全市完成粮食作物生产面积186.96万亩，比2000年增加18.28万亩，粮食总产8.73亿公斤。

二是种子产业实现了历史性突破。2005年，全市完成农作物繁制种面积72.31万亩，种子总产3.57亿公斤。其中玉米杂交制种面积67.25万亩，总产3.4亿公斤；小麦、瓜菜、油料、马铃薯、啤酒大麦、花卉等其它农作物繁制种面积16.79万亩，比2000年增加13.78万亩。种子产业产值可达12亿元，农民收益达8亿元，全市参与农作物繁制种的企业52家，其中从事杂交玉米制种的企业31家，建成种子加工中心18个，年加工能力突破40万吨。种子质量进一步

提高，所产种子全部符合国家质量标准。

三是瓜菜产业加工转化率不断提高。2005年，全市共完成瓜菜生产面积35.24万亩，比2000年增加12.11万亩，瓜菜总产10.6亿公斤，比2000年增加4.94亿公斤。瓜菜面积中，反季节瓜菜4.3万亩。“十五”期间加工型番茄、甜椒等面积占瓜菜面积的比例最高时达60%。

四是轻工原料产业不断扩大。全市紧紧围绕麦芽、马铃薯全粉、药业、糖油料等龙头企业的加工需求，重点推进啤酒原料、油料、马铃薯和优质中药材等生产基地的发展，面积稳定在100万亩以上。

——加强农产品市场竞争能力建设，农业标准化进程明显加快

各级农业部门进一步加大工作力度，以加快实施无公害农产品生产行动计划为重点，大力推进农业标准化建设，实现农产品安全生产。各级党委、政府对无公害农产品生产的认识不断提高，制定了发展规划，落实了发展措施。组织科技人员制定了粮油、蔬菜、种子、中药材等5大类56项无公害农产品生产技术标准，通过了省质量技术监督局的审定发布，并全面推广。到2005年底，甜椒、茄子、黄瓜、蕃茄等10个无公害蔬菜品种取得了产品认证，56.8万亩无公害蔬菜生产基地得到了产地认定，建成了市级农产品质量监测中心和县级监测站，初步建成了覆盖全市的检验检测网络。

——加强农业科技创新和应用能力建设，农业科技贡献率不断提高

“十五”期间重点推广20多项新技术，培育审定农作物新品种6个，平均每年引进适宜我市种植的各类作物品种50个以上，粮油作物品种更新更换了1-2次，经济作物品种更新更换了2-3次。每年建立试验示范基地100多个，建成了以山丹马铃薯种薯、临泽银光、甘州石岗墩等为代表的农业科技示范园区12个，科技进步

在农业增产增效中的贡献率达 52% 以上。把农业科技培训作为提高农民素质、推广农业科技的突破口，组织实施了“青年农民培训工程”、“跨世纪青年农民培训工程”等培训项目，培训农民 2.5 万人。帮助农民掌握科技知识和实用技术，培养农民技术员、农民科技带头人和科技明白人，不断提高劳动者的整体素质。80% 以上的农村劳动者受到了教育。

——不断完善农业社会化服务体系建设，农业产业化经营和市场功能得到有效提升

一是市场体系建设进一步完善。全市建成了以甘州区南关、高台县巷道蔬菜批发市场等为重点的农产品批发和集贸市场 150 多处。发展农民专业合作社经济组织 1014 个，有 10 万农民进入流通领域，年销售各类农副产品 15 亿公斤，粮食商品率达到 63%，其它农产品商品率达到 85%。订单农业面积 206.2 万亩。

二是农技人员服务职能得到较好发挥。各级农业科技人员认真贯彻《农技推广法》，创新服务方式，改变工作方法，落实工作责任，提高服务效能，每年有 70% 的农技人员、54 名领办、双向选择或自愿到龙头企业开展有偿服务的人员，通过建立科技示范点、组织职能专家组、开通“农技 110”等方式进村入户，最大限度地解决农民生产当中的技术难题。

三是农业信息服务体系已具雏型。建起了 13 个县级农业信息网站，44 个乡镇（镇）农村信息服务点，培训认证持证信息员 306 名。

——不断强化农业行政执法工作，农业生产安全和农民群众生产积极性得到有效保护

一是党和政府的惠农政策得到全面落实。全面落实粮食直补资金和“两免一补”政策。2004、2005 两年，共发放粮食直补资金 2917 万元，2005 年共落实农业税减免 7046 万元，全市农民因“两免一补”新增现金收入 8182 万元。退耕还林补助、农民土地征用补偿、农村土地承

包等各项优惠政策得到很好落实，农民合法权益得到有效保护。

二是农民负担监督管理工作得到强化。切实落实农民负担“四项制度”。坚持不懈开展涉农收费专项治理。先后取消、减免、调整和降低了 40 多个部门、64 类、159 项收费项目和标准（不含乡统筹、村提留和农业税减免）。

三是农业行政执法力度明显加强。按照《种子法》的有关规定，认真开展种子市场专项治理，种子质量明显提高，杜绝了假劣种子坑农害农事件的发生。积极开展植物检疫和农药管理工作，杜绝了有害生物对我市农业生产的侵害，保护了农业生产安全，从源头上保证了农产品安全。

——加强农业项目支撑能力建设，农业技术装备水平有了新的提高

“十五”期间，全市共申报立项农业建设项目 26 项，项目总投资 10436 万元，其中中央和省上投资 5667 万元，地方财政配套资金 330 万元，企业和单位自筹 4439 万元。通过农村经济综合服务网络、植保工程、种子工程、蔬菜批发市场、无公害农产品基地、农民培训工程、农业综合开发等项目的建设，大大提高了农业科技的装备水平，增强了农业的综合生产能力。

林 业

一、林业重点工程建设成效显著

“十五”期间，全市林业工作认真贯彻落实中央、省市关于加强生态建设、加快林业发展的一系列方针政策，经过广大干部群众的艰苦努力，林业建设取得了显著成绩。5 年完成营造林面积 128.65 万亩，全民义务（四旁）植树 2391.33 万株，年均造林面积合格率达到 85% 以上，造林面积保存率达到 80% 以上。完成退耕还

林任务 96.37 万亩，天然林资源管护面积达到 389 万亩，完成“三北”防护林四期工程造林 26.01 万亩。在全市已建成沿国道、省道两侧，绿洲边缘及绿洲内部的基支干防护林带 15 条，总长达 440 多公里，形成了以渠、路、林为框架，带、片、网相结合的具有生态、经济、社会效益的综合型防护林体系。使全市 85% 以上的耕地置于农田林网庇护之下，农田林网化率达 56%，市内曾经严重危害农业生产的干热风在绿洲内已基本消除；完成封沙（滩）育林育草 17 万亩；治沙工程造林 4.05 万亩；累计育苗面积 8.11 万亩。

5 年累计争取中央和省上林业建设总投资达 51045.72 万元。其中：国家投资 34996.1 万元，省上投资 1029.6 万元，利用外资（日协风沙治理贷款）12186.3 万元，配套及自筹 2833.72 万元。在总投资中，退耕还林工程到位资金 29609.7 万元；“三北”防护林重点建设工程投资 3756.75 万元，种苗建设（天保工程）投资 1198.5 万元，风沙治理工程（日协贷款）12186.3 万元，防沙治沙、科技支撑、生态定位站建设、农业综合开发、林场扶贫、森林防火、病虫害防治和基础设施建设等投资 4294.47 万元。

二、林业产业体系初步形成

以实施林业重点生态工程为契机，加快发展具有地方特色和优势的林果、加工、种苗、花卉、旅游、养殖等六大支柱产业，有力地推动了林业产业化进程。全市已建成以临泽小枣、葡萄、苹果梨和优质杂果为主的经济林基地 54.8 万亩，2005 年全市林业总产值达到 5.7 亿元，果品产量 1.85 亿公斤，实现产值 1.85 亿元。先后建起具有一定规模的果品加工企业 20 多家，年加工果品 2000 多万公斤，产值 2.28 亿元；建立木材加工企业 260 多家，年加工木材 3.37 万立方米，产值 2510 万元；建立 1200 吨果品气调库 1 座，普通中小型果窖 40 多座，各类家庭小果窖

3200 座，年贮存果品 4000 万公斤，贮藏增值 1000 万元；组建以乡村经合组织、果农协会和商贩为主的果品销售组织 724 个，年销售各类果品 7846 万公斤。累计投资总额 2.64 亿元，产值 6693.78 万元，收入 1853.57 万元。初步形成了“市场牵龙头、龙头带基地、基地连农户”的产业化发展格局。建成马蹄寺、焉支山等省级森林公园 5 处，经营总面积 7.4 万亩。2005 年接待游客 26.6 万人（次），实现旅游收入 240 多万元。建成以花卉制种为主的生产基地 30 余处，面积 1500 亩，花卉总产值 2400 万元，年利润 247 万元。建成野生动物驯养繁殖基地 15 处，人工驯养甘肃马鹿、新疆马鹿、梅花鹿、蓝马鸡等 1000 多头（只），产值 200 多万元，开发出以鹿茸、鹿血、鹿鞭等为主要原料的系列保健食品 10 多个，为林业产业发展注入了活力。

三、林业的综合实力得到提升

一是林业科技事业有新的进步。“十五”期间，共取得林业科研推广成果 18 项，有 12 项成果获得国家和省、市科技进步一、二、三等奖；建立完善县级以上科技推广站 7 个，林业科研单位 2 个。二是林木种苗基地建设得到加强。已建立种苗生产基地 1026 处，年均育苗 1 万亩以上，产苗量达 1 亿多株，良种使用率达到 50%，比“九五”期间增加了 12%。三是基层林业工作站得到巩固。已建林业工作站 59 个，强化了管理、组织、指导、服务的职能。四是森林火灾的预防和扑救能力得到提高，全市森林火灾受害率控制在 2% 以内，实现了建国以来 56 年无森林火灾。五是森林病虫害防治工作取得新的进展。已建森林病虫害防治检疫站 7 个，云杉阿扁叶蜂、云杉嫩梢害虫防治 15 万亩，森林病虫害发生率控制在 7.9% 以下，初步形成了较为完整的森林病虫害防治管理体系。六是林业执法体系逐步完善。建立林业公安局、派出所、林政稽查大队等 21 个，林业案件查处率不断提高。七是林

业信息网络和林业生态环境监测体系建设初步形成,相关的服务能力得到提高。

四、森林植被面积不断扩大

一是人工造林面积稳步增长。至 2005 年底,全市森林面积达到 577 万亩。其中:天然林 389 万亩,人工林 188 万亩,林木蓄积量达到 1417 万立方米,与“九五”期末相比,森林面积增加 24 万亩,林木覆盖率由 8.67% 提高到目前的 9.17%。甘、临、高三县(区)实现了平原绿化达标。二是植被封育面积不断扩大,荒漠化综合治理步伐加快。全市封育面积累计达到 142.92 万亩,现已封育成林面积 9.48 万亩,占全市森林面积的比例为 1.64%,有效地保护了天然沙生灌木丛,遏止了土地沙漠化,特别是石岗墩开发区 4.47 万亩戈壁荒滩得到有效治理,中部绿洲区内的流沙也得到了不同程度的治理,北部风沙区“沙进人退”的局面得以有效控制。

五、城乡生态环境明显改善

近年来,市区以创建河西中心城市为契机,把城区绿化当作形象、窗口工程来抓,突出道路绿化改造建设,强化单位庭院绿化美化,以公共绿地及住宅小区绿化为重点,构建点、线、面相结合的城市绿色生态网。目前,城区共栽植乔灌木 84 种 16 万多株,藤本植物 5 种,园林绿地 360.3 万平方米,道路绿地外遮荫面积 438.1 万平方米,城区绿地率达 24.34%,绿化覆盖率达 28.5%,人均绿地 25.8 平方米。基本实现了园林化城市建设目标。

六、非公有制林业蓬勃兴起

截止 2004 年,全市非公有制林业经营户发展到 31005 户,具有一定规模效益(造林面积在 50 亩以上、育苗面积在 10 亩以上、加工营销投资额在 10 万元以上)的非公有制经营户达 418 户,其中造林大户 198 户,规模造林面积 6.74 万亩。林果产品储运加工大户 148 户,年加工、储藏、运销果品 3100 吨,加工木材 1.93 万立方

米。累计投资总额 2.64 亿元,产值 6693.78 万元,收入 1853.57 万元;从业人员 2.11 万人,其中吸纳下岗失业人员 146 人,安置大中专毕业生就业 217 人。非公有制个体私营户的参与,为全市的林业建设注入了新的活力,有力地推动了林业建设的进程。

七、林业行政执法和资源管护力度加大

全市突出林业法制宣传、林业案件查处、森林防火和森林病虫害防治等工作重点,加大了依法治林力度,森林资源得到了有效保护,林业案件发生率逐年呈下降趋势。五年来,共完成有效防治森林病虫害防治面积 84 万亩,平均防治率在 80% 以上,有效地遏制了森林病虫害特别是杨树蛀干天牛和农田林网食叶害虫发生蔓延的势头。制定下发了森林资源林政管理办法和公示制度,依法查处乱砍滥伐、乱征滥占、乱采滥挖等破坏森林资源的违法犯罪活动,共查处各类毁林案件 1739 起(含林政案件 1137 起),进一步规范了资源管理,特别是采伐、运输、经营和加工等各个环节,规范了木材流通秩序,有效巩固了造林绿化成果。

水 务

“十五”期间,按照开源与节流并重,防汛与抗旱并举,兴利与除害结合,水资源保护与生态环境治理齐抓,依法管水治水,大力实施黑河治理、大型灌区节水改造、农村人畜饮水等重点工程,不断推进节水型社会建设,千方百计增加水利投入,依靠深化水利改革促进水利发展,水利作为国民经济的基础设施发挥了重要作用。

一投资规模实现历史性突破。“十五”期间,国家及省上共下达我市水利建设项目投资计划 16.5 亿元(不含电气化县建设自筹资金),共计 166 项,其中:国家投资 13.67 亿元,地方自

筹 2.83 亿元。投资规模较“九五”净增 14.13 亿元，增速达 327%。

—前期工作成效显著。共完成各类专项规划及可研初设 310 项，较“九五”期间的 37 项净增 273 项。续建和兴建基本建设项目共 166 项，较“九五”的 16 项净增 150 项。

—基础设施建设进一步强化。“十五”期间，全市累计完成水利投资近 16.5 亿。黑河近期治理项目累计下达投资计划 12.19 亿元（国债 10.97 亿元），到位专项资金 10.35 亿元，已累计完成投资 11.95 亿元，改建干、支、斗渠 1749 公里，完成田间配套 114.8 万亩，高新节水 40.6 万亩。民乐洪水河大型灌区续建配套与节水改造项目，甘州盈科、山丹寺沟灌区农业综合开发水利骨干工程项目，2001 年以来累计下达计划 8161 万元（国家 4800），完成投资 8161 万元。完成人畜饮水及氟病改水项目 13964 万元（国家 8613），解决了 39.4 万人、156 万头（只）饮水困难问题。完成山丹李桥水库、高台小海子水库、民乐双树寺、瓦房城水库、甘州二坝、酥油口、大野口三座水库及高台石灰关水库加固资金 9592 万元（国家 6460 万元）。完成日协节水灌溉示范项目、电气化县建设项目等项目 2.1 亿元。

—节水型社会建设全面推进。2001 年 7 月开展节水型社会建设以来，按照水权、水市场理论，建立政府调控、市场引导、公众参与的水资源管理运行机制，对全市水资源的层层配置，明晰到用水户，并层层实行总量控制，全市共计发放水权证 20 万册；建立了确保总量控制和定额管理两套指标体系落实的一系列规划、制度和办法；引入市场机制，在农村全面推行水票制，建立了水量交易大厅试点；推进公共参与，建立农民用水者协会 790 个；加大水资源自动化监测设施建设；编制各类定额的编制并发布执行，确定了一批工业企业、居民小区节水试点，下达节水指标，推广节水龙头、抽水马桶和智能化水表；

污水处理和中水回用初见成效。同时，节水型社会的宣传培训工作也更加深入，全国、全省节水型社会各种大型会议在张掖顺利召开，国家领导人、水利部和省政府领导以及专家、学者对张掖的节水型社会建设给予了高度评价和充分肯定，全国 30 个省市的各级领导和专家多次前来参观交流，在国内产生了广泛的影响。

—连续六年完成分水任务。自 2000 年实施黑河分水以来，我市把完成分水任务作为一项严肃的政治任务来抓，建立了行政决策、业务指挥、水情会商、监督检查等互为联动的黑河分水体系，采取了“全线闭口、集中下泄”和“限制引水、均衡下泄”等具体措施，抢抓机遇，精细调度，连续五年完成了水量调度任务，累计向下游下泄水量 52.77 亿 m^3 ，占近六年来水总量 95.46 亿 m^3 的 55.3%。七次将黑河水送达东居延海，并于 2003 年 9 月 24 日将黑河水成功送达干涸 40 多年之久的西居延海，实现了黑河干流全干流通水，2004—2005 年度首次实现东居延海全年不干涸，为改善下游生态环境发挥了重要作用。

畜 牧

“十五”期间，草畜产业工作，按照“两稳定、两加快”（即稳定猪、鸡生产，加快肉牛、肉羊规模扩张）的发展思路，以推进畜牧产业化经营和畜牧业生产方式转变为根本出发点，坚持走猪产业集中繁育分散育肥、牛产业分散繁育集中育肥、羊产业山区繁育农区育肥的路子，狠抓项目建设、畜种改良、疫病防治、规模养殖及小区建设等重点任务的落实，畜牧业生产保持了良好的发展势头，并为今后发展创造了条件，奠定了基础。

产业地位明显增强：2005 年全市畜禽饲养总

量达到 1548 万头只，出栏 784 万头只，年均分别递增 6.8% 和 8.7%；肉、蛋、奶产量分别达到 10.4 万吨、1.6 万吨和 2.2 万吨，年均分别递增 10.6%、8.4% 和 11.2%；畜牧业产值 16.4 亿元，年均递增 19.5%，占农业总产值的 28%，比 2000 年提高 6 个百分点。

龙头企业成效显著：已建成百头牛场 64 个、千只羊场 121 个、万只鸡场 13 个，万口猪场 10 个，千口猪场 59 个，饲养和出栏的畜禽分别占到规模养殖的 20% 和 25%；建成甘州大业、高台大业和民乐银河 3 个草产品加工龙头企业，草产品加工能力达 35 万吨；建成肃南草原兴发、山丹高原龙和张掖双清华牛羊屠宰加工厂 3 个，牛羊肉加工能力达到 90 万头只；建成临泽雪莲、甘州金牛乳业 2 个乳品加工企业，乳品生产能力达到 4 万吨；全市 40% 的农户参与畜牧产业化经营。

项目实施申报良好：按照市委、市政府抓项目、促发展、促增收的总体要求，把重大项目的争取落实放在突出位置，取得明显成效。一是抓项目实施。积极争取并组织实施了投资 1.66 亿肃南县退牧还草项目；投资 2910 万元的世行贷款畜牧综合发展项目；投资 1000 万元的山丹县、1340 万元的民乐县天然草地恢复与建设项目；投资 1200 万元的张掖市双华清真牛羊定点屠宰加工项目；1200 万元的高台超旱生牧草原种基地建设项目；275 万元的甘肃省张掖草原防火物资储备库建设；100 万元的张掖市动物防疫冷链体系建设项目，投资 80 万元的高台县、100 万元的山丹县动物防疫冷链体系建设项目；投资 120 万元的甘州、民乐、临泽、肃南基层动物防疫基础设施建设项目；投资 80 万元的临泽县基层动物检疫监督基础设施建设项目；投资 100 万元的临泽县、甘州区水产新品种繁育示范推广项目；投资 85 万元的肃南县草原防火站建设项目等 20 多个项目的实施工作，总投资 24950 万元。仅 2005

年，向农业部、省农牧厅争取落实草畜产业建设项目 8 个，总投资达 9952 万元，是 2004 年的 2 倍。通过张掖市动物防疫冷链体系项目的实施，我市建成了动物防疫检测实验室，极大地提高了我市动物防疫检测水平，成为全省唯一一家掌握和实施该技术的单位，被省农牧厅评为动物检疫先进单位。二是抓项目申报。根据农业部、省财政厅和农牧厅项目建设投资指南，共筛选申报草原生态治理、畜种改良、动物疫病防治等为重点的草畜产业开发项目 20 个，总投资 49827.67 万元。三是抓项目管理。严格按照国家和省、市项目管理的要求，加强组织领导，实施制度化管理与监督，加强项目资金宏观控制，确保项目资金安全运行。及时掌握项目进展情况突出项目的动管理，不断效地提高项目经营水平，使项目发挥了应有的经济和社会效益。

结构调整取得实效：在区域布局上，按照南部高寒山区重点发展毛肉兼用的细毛羊和牦牛等草食动物；中部农业灌溉区大力发展奶肉牛、瘦肉猪、蛋肉鸡、淡水鱼和特种动物养殖，建立商品生产基地。畜群结构调整上，重点是稳步发展生猪和禽蛋生产，突出发展奶牛和优质细毛羊，初步形成规模优势。奶肉牛、瘦肉猪、蛋肉鸡主要分布在甘州、临泽、高台三县（区），其中奶肉牛 35.29 万头，占总量的 77%；瘦肉猪 134 万头，占总量的 80%；蛋肉鸡 862 万只，占总量的 84%。细毛羊和肉羊主要分布在肃南、甘州、山丹、民乐四县（区），达到 262 万只，占 86%。品种结构上，牛产业以引进推广西门塔尔、利木辛、夏洛莱、南德温等优质肉牛品种和荷兰奶牛，突出抓了冻配改良，年改良授配母牛 4.5 万头以上；猪产业推广“华特猪”和三元杂交的生产模式，发展瘦肉型杂优猪，年改良授配 12.5 万头以上；羊产业推广边区莱斯特、陶赛特、波尔山羊、小尾寒羊等优良肉羊品种，年杂交改良 45 万只，细毛羊以中国美利奴和澳洲美利奴为主进

行澳血导入，提高生产性能。猪、牛、羊良种化分别达到 90%、85% 和 70% 以上。饲草结构上，结合建设节水型现代农业体系和实施退耕还林还草工程，加大人工优质商品牧草的种植面积，全市种草面积达到 60 万亩，其中：优质牧草 50 万亩；建成种草万亩乡 10 个、百亩社 453 个、10 亩以上的农户 3963 户，粮、经、草结构进一步优化。

规模养殖和小区建设步伐加快：按照“小群体、大规模，抓大户、建小区”的发展思路，大力推进以养殖小区建设为主的规模养殖。全市各类规模养殖户达到 10 万户，占总农户的 40%；建成各类畜禽养殖小区 186 个，年依托小区培训农牧民 15 万人次，带动农户 8 万多户。山丹县累计投资 1738 万元建成城北综合养殖示范园区，55 户个体私营企业、农户入驻小区，年出栏羊 4 万多只；临泽县今年投资 210 万元建成平川镇一工程奶牛养殖小区，现饲养奶牛 100 多头；民乐县投资 240 万元建成 5 个杂优仔猪繁育小区，年繁育杂优仔猪达到 3 万头。这些小区的建设为今后畜牧业发展树立了样板和典型。

标准化生产稳步推进：成立了张掖市无公害畜产品检测中心，编制了《绿色食品肉牛饲养技术规程》等 12 个绿色食品地方标准，《无公害畜产品生猪生产技术规程》等 34 个无公害畜产品生产技术规程，经省、市质量技术监督局批准发布实施。临泽县新华种猪场、甘肃银先立达商贸有限公司良种猪场、肃南县神鹿鹿业开发有限责任公司、肃南县大河乡农技服务站、山丹县高原龙食品有限责任公司、民联太和羔羊育肥养殖协会等 6 个基础条件较好的养殖企业（协会）取得了省农牧厅《无公害农产品产地认定证书》，初步建立了无公害畜产品生产基地和畜产品标准化综合示范区。

动物防检疫体系逐步完善：一是完善了基础设施。市县（区）有畜牧兽医站 7 个，动物检疫

站 4 个，兽医卫生兽药监督管理所 7 个，乡（镇）畜牧兽医站 58 个；有各类畜牧兽医专业技术人员 364 人，动物防疫员 5627 人。市级及高台县动物防疫冷链体系已建成，市县（区）动物防疫物资储备库相继建立，市重大动物疫病检测实验室已开展动物免疫抗体监测工作。二是加大了经费投入。市县（区）各级政府都把动物防疫经费列入财政预算，市上每年落实防疫经费 30 万元，县（区）落实 5—10 万元，甘州、临泽、肃南、山丹等县（区）实现零费用免疫，有力地保证了防疫工作的顺利开展。三是建立了疫情快速应急机制。市上成立了重大动物疫情防治指挥部，市畜牧局成立了重大动物疫情应急专家组，县（区）、乡（镇）、村成立了重大动物疫情应急预备队。四是加大了监督检查。市上每年春秋两季对动物防疫工作进行督查，发现问题，随时解决。同时，重点抓好流通环节的监督检查，充实完善了高台新坝、民乐扁都口、肃南白庄子公路动物防疫检查站，加大动物及其产品产地、屠宰、运输、市场等环节的检疫和监督力度。

粮 食

“十五”期间，在市委、市政府的正确领导下，我局坚持以邓小平理论和“三个代表”重要思想为指导，牢固树立科学发展观，狠抓项目建设，深化粮食流通体制改革、建立现代企业制度，加强粮油市场体系建设，积极引导支持发展个体私营等非公有制经济，做好军粮供应管理工作，开展科学保粮，切实转变职能，坚持依法行政，充分发挥行业协会的桥梁纽带作用，为粮食生产者、经营者、消费者提供全方位的优质服务，各项工作都取得了优异的成绩。

狠抓项目建设，推动粮食经济快速发展

“十五”期间，我局始终把改革抓企业、发

展抓项目作为大事来抓，牢固树立抓项目、促发展、抓企业、促效益的思想，积极调整工作思路，突出抓好项目建设，大力培育龙头企业，努力推进产业化经营。几年来，围绕粮油加工转化，推出了一批市场前景好、收益高的项目。

全面贯彻粮食流通体制改革精神，进一步深化粮食流通体制改革

“十五”期间，按照国务院和省府粮改精神，我市粮食部门稳妥推进购销企业改革，全市改制企业达70户，涉及职工1174人。已置换身份1036人，兑现身份置换金1588万元，帮助个别困难较大的职工自谋职业，确保生活水平有所提高，积极联系将解除劳动合同的人员全部纳入社会就业体系和社会保障体系。形成了政府促进、部门企业联动的改革格局，保证了改革的顺利进行，取得了明显的成效。

发展订单农业，热心服务“三农”

“十五”期间国务院全面放开粮食购销市场，对农民实行直接补贴。国有粮食企业积极改变收购方式，大力推进“零距离”服务，坚持上门收购、设点收购、预约收购等有效方式扩大粮食收购，并与农户签订收购合同，提前发放收购定金，秋天按合同收购，增加了农民收入，受到了农民的普遍欢迎，2001～2003年共收购粮食5222万公斤，销售5045万公斤。取消保护价后的2004～2005年共收购粮食23995万公斤，销售粮食57457万公斤。

加强市场体系建设，努力培育规范有序的粮食市场

“十五”期间，我们把加强市场体系建设作为增强企业后劲的重要手段，建成了一批具有规模的大型市场，以张掖市河西粮油中心批发市场为龙头，带动和辐射周边区域，形成了“沟通城乡、辐射全省、联结全国、功能完备”的区域性粮油批发市场。

积极引导支持发展个体私营等非公有制经

济，促进粮食经济全面发展

按照市委和省粮食局的要求，我们采取有力措施，积极引导、鼓励、支持发展个体私营等非公有制经济的发展。据统计，全市从事粮食购销、加工经营的个体私营户已达344家，成为我市粮食市场经济的重要组成部分，对促进我市粮食生产发展、增加农民收入、提高种粮农民的积极性以及繁荣粮食市场发挥了积极作用。

开展科学保粮，确保储粮安全

“十五”期间，我们每年都开展以核库存、查粮情、除隐患、保安全为重点的粮食大普查，不断消除隐患，健全各项制度，确保人财物安全。全市处于安全状态的粮食占到总库存量的92%以上，82个储量单位全部达到“一符四无”粮仓标准，连续十三年保持了“一符四无”粮仓市称号。

狠抓军粮供应管理工作，为部队官兵提供优质服务

张掖市军粮供应站，承担着全市境内驻军部队的粮油供应任务，为促进全市“双拥”工作的发展和创新军粮供应服务做出了不懈努力，受到了驻张部队官兵的一致好评。市军粮供应站被中国人民解放军兰州军区、甘肃省人民政府授予“全省军粮供应管理先进单位”称号。

切实转变职能，坚持依法行政

随着粮食流通体制改革的进一步深入，粮食行政管理部门的职能也有了新的变化。面对新形势，我们迅速转变职能，改进作风，把依法行政、管住管好全社会粮食流通工作作为重点来抓。通过对国有和非国有粮食购销企业中的统计人员和保管人员上岗前的培训，提高企业人员的综合素质和管理水平，并向取得资质的部分国有及非国有粮食购销企业发放了《粮食收购许可证》，从而依法管住管好了全社会粮食流通工作。

充分发挥行业协会的桥梁纽带作用，为粮食生产者、经营者、消费者提供全方位的优质服务

我们积极筹备成立了市县区粮食行业协会，利用行业协会这个中介组织特有的功能和手段，为粮食市场的发展与繁荣提供优质、高效、满意的服务。通过行业协会在全社会粮食流通领域评选“放心粮油”品牌，扩大了企业的知名度，提高了市场份额。

乡镇企业

“十五”期间，全市乡镇企业以党的十六大和“三个代表”重要思想为指导，紧紧围绕市委、市政府工业强市、产业富民、加快城镇化进程三大战略，立足资源优势，依托主导产业开发，以结构调整为主线，以项目建设为支撑，以农产品加工为主攻方向，广泛开展招商引资，不断推进科技进步，努力强化企业经营管理，进一步提高职工素质，企业整体实力不断增强，经济效益明显，乡镇企业在转移农村劳动力、增加农民收入、推动农村二、三产业的发展中发挥了重要的作用，为全市经济社会的持续、健康、快速发展做出了贡献。

“十五”期间取得的主要成绩

“十五”期间，全市乡镇企业呈现健康快速发展的良好态势，取得了明显的成效，也为今后的发展奠定了一个比较扎实的基础。

一是经济实力不断增强。止 2005 年底，全市乡镇企业已达到 1.92 万户，比 2000 年增加 5872 户，年均增长 7.6%；完成增加值 40.2 亿元，比 2000 年增加 22.8 亿元，年均增长 18.2%，其中工业增加值完成 12.9 亿元，比 2000 年增加 6.9 亿元，年均增长 16.2%。乡镇企业增加值和工业增加值分别占全市 GDP 的 35.9% 和 48.1%，成为全市国民经济的重要组成部分。

二是发展规模日益扩大。全市乡镇企业中年销售收入在 500 万元以上的企业达到 35 户，比

2000 年增加 20 户。“十五”期间，全市乡镇企业以项目建设为重点，新建各类乡镇企业 434 户，投资达 38.2 亿元，其中投资在千万元以上的项目 74 项，落实到位资金 10.8 亿元。这些项目的建成投产，为全市乡镇企业的发展打下了比较坚实的基础。

三是经济效益明显提高。止 2005 年底，全市乡镇企业完成营业收入 109 亿元，比 2000 年增加 57.04 亿元，年均增长 15.1%；实现利润 7.37 亿元，比 2000 年增加 2.87 亿元，年均增长 10.4%；实交税金 1.79 亿元，比 2000 年增加 0.55 亿元，年均增长 6.2%；安排农村劳动力就业 18.8 万人，比 2000 年增加 3.9 万人；农民人均纯收入中来自乡镇企业的部分达 1230 元，比 2000 年增加 290 元，年均增长 50 元。乡镇企业成为地方财政增收、农民增收的重要来源。

四是产业结构日趋优化。把加工业做为重点，以农产品精深加工为核心，走大中小结合、乔灌草并茂的路子，初步建立起公司+基地+农户的产业化格局。乡镇企业中以非公有制经济为主的个体私营企业占到 98% 以上，成为乡镇企业的新亮点。

五是辐射带动作用越来越强。以粮食、草畜、制种、果蔬、轻工原料为主的加工企业带动全市 100 万亩轻工原料作物、50 万亩优质牧草、95 万亩制种、35 万亩优质果蔬、170 万只羊、60 万口猪、33 万头牛、730 万只鸡为主的种植养殖基地的形成。农副产品初级加工能力达到 72%，加工转化率达到 47%。

六是科技进步加快，人才队伍不断壮大。

“十五”期间，全市乡镇企业研发新产品 350 余项，有 25 种产品获得部、省级名牌产品。有 15 户企业与省内外大专院校、科研单位合作，建立了技术研究开发机构。有 14 户企业通过了 ISO9000 质量标准体系认证。市县乡三级共培训各类人员 2 万多人次，为 1503 名专业技术人员

评定了技术职称，其中高级职称 28 人、中级职称 230 人、初级职称 1245 人。

农 机

“十五”期间，全市农机工作在市委、市政府的正确领导下，以党的十五大、十六大精神为指针，全面实践“三个代表”重要思想，以西部大开发为契机，紧紧抓住发展这个第一要务，创新工作思路，明确工作重点，加大工作力度，各项工作取得了长足的进步，农机的装备水平、作业水平、服务水平和水平都迈上了一个新的台阶，对农民人均纯收入的贡献份额进一步提高。主要表现在：

—农机装备水平持续增长。至 2005 年底，全市农机总动力达到 167.7 万千瓦，比 2000 年增长 34.7%，年递增 6.1%，每公顷耕地拥有农机总动力 8.4 千瓦；拖拉机拥有量 7.4 万台，比 2000 年增长 20.6%，年递增 3.8%；农用运输车 3.75 万辆，比 2000 年增长 32.7%，年递增 5.8%；联合收割机 131 台，全市平均每 2 户农户拥有一台拖拉机或农用运输车；配套农机具达 11.5 万台件，配套比达到 1：1.63；农机固定资产达到 11.19 亿元，年递增 5%，成为继水利之后农村第二大投资行业。

—农机作业水平明显提高。2005 年底，全市农机总作业量完成 17656 万标亩，其中机耕 231.5 万亩，机播 186.3 万亩，机收 72.3 万亩，机耕、机播、机收机械化水平分别达到 80.5%、64.8% 和 25%，全市农机化综合水平达到 70.5%，农机作业量达到农业劳动量的 85% 以上，大批劳动力被转移出来，从事二、三产业。

—农机新技术新机具推广成效显著。全市各级农机部门紧紧抓住西部大开发的有利时机，大

力推进产业富民战略，围绕农业增产增效、农民增收，以提高农机化科技含量为目的，大力推广农机新技术新机具，先后引进推广了机械化肥深施、机械铺膜、深耕深松、精少量播种、机械化节水、联合收割、秸秆粉碎还田、机械牧草收获、饲草加工、根茎类作物种植收获、设施农业、保护性耕作、机械剪羊毛等新技术 45 项，引进推广机具 4000 台（件），累计实施面积 1500 多万亩，增加粮油 7500 多万公斤，新增经济效益 8000 多万元。

—项目建设取得新的突破。五年来，我们认真贯彻省委“两抓、两放”的重大战略部署和市委抢抓“三大机遇”，加快张掖经济发展的要求，把项目建设作为拉动全市农机化发展的重要措施，先后引进省部列项目 27 项，引进资金 405.4 万元，拉动投资 992.8 万元，形成固定资产 711 万元。

—经济效益显著提高。近年来，全市各级农机部门充分发挥农业机械在农田作业、科技推广、抗灾救灾以及农田水利、公路铁路、小城镇等基础设施建设中的重要作用，不断拓宽服务领域，多渠道增加农民收入。2005 年，全市农机经营总收入达到 85875 万元，纯收入达到 35696 万元，全市 80% 以上的农机经营者成为农村致富奔小康的带头人。

—农机化服务组织蓬勃发展。至目前，全市农机系统市、县、乡拥有机构 80 个，农机安全村 39 个，农机专业合作组织 14 个，农机维修网点 1263 个，农机加油站 34 个，农机销售门市部 45 个，农机大户 968 户，农机专业户 85928 个，农机维修人员 1766 人，各级各类农机服务人员达 2206 人。在全市普遍开展了农田作业、农机推广、安全监理、农机维修、油料供应、农机运输、农机销售和农副产品加工等 9 项服务，基本上形成了以市为中心、县（区）为龙头、乡（镇）为骨干、村为基础、农机户为主体、农机服务组织

为纽带的农机服务网络。

—农机科技教育培训得到加强。“十五”期间，结合“三下乡”、“科普之春（冬）”活动，组织各类技术培训 25 场（次），印发宣传材料 10 万多份，培训各类人员 93696 人，其中农机具操作手 81689 人，农机驾驶员 10991 人，农机维修人员 1016 人。

—农机安全监理步入正规。我们认真贯彻执行《安全生产法》《行政许可法》《道路交通安全法》《农业机械化促进法》和《甘肃省农机管理条例》等法律法规，依法加强对拖拉机、联合收割机等农业机械的安全管理，形成了安全教育、技术检审和执法监控三大防线。五年来，持证率、入户率分别达到 35.73%、49.38%，万台事故率、死亡率、经济损失都控制在省、市下达的指标之内。

总之，“十五”期间全市农机工作虽然取得了很大的成效，但也存在不足。一是农机装备结构不合理，小型机具多，大中型机具少，且更新速度慢。二是由于农机科研推广经费严重不足，致使许多新技术、新机具项目得不到推广应用，跟不上农业产业化发展的速度。三是农机服务体系薄弱，社会化服务功能不强，农机科研推广队伍的素质有待于进一步提高。这些问题，我们将在“十一五”期间认真研究，切实加以解决，确保各项工作目标全面完成。

司 法

“十五”期间，全市司法行政工作以邓小平理论、“三个代表”重要思想和党的十六大、十六届三中、四中、五中全会精神为指导，认真实施依法治国基本方略，紧紧围绕全市改革发展稳定和实施三大战略、加快张掖发展工作大局，强化职能，维护稳定，大力开展法制宣传、依法治

理、人民调解、法律服务、法律援助等工作，使全市司法行政工作健康发展，成效显著。

一、“四五”普法成效斐然，依法治理扎实推进

全市认真组织实施市委、市政府批转的“四五”普法和“二五”依法治市两个规划，落实市人大“两个决议”，加强组织领导，完善学法制度，强化责任措施，落实保障经费，以灵活多样的普法方式，大力开展了以各级领导干部、公职人员、企事业单位中层以上管理人员、青少年等为重点对象的法制宣传教育工作；以基层“民主法治示范村”创建活动为切入点，扎实推进了地方、行业、基层依法治理“三大工程”建设。2001-2005 年，全市有 160 多个部门行业制定了普法依法治理规划，组织学习法律法规 140 余部；连续 4 年，全市统一组织各级领导干部、党政群及事业单位公职人员、企业中层以上管理人员参加了各年度普法培训和考试，共参考达 115000 人次，参考率达 98%，合格率达 99.5%。“四五”普法以来，全市共有 102 万公民接受了普法教育，普及率达 95%。通过开展依法治理，全市地方依法治理开展面达 100%，行业依法治理面达 80%，基层依法治理面达 85%。特别是通过基层“民主法制示范村”创建活动，已达到县级以上创建标准的村 432 个，其中：已被国家司法部、民政部命名 1 个，省上命名 6 个，市政府命名 30 个，县（区）政府命名 395 个，创建率达 47.3%。

二、司法所建设扎实推进，基层基础更加夯实

2001 年以来，市、县（区）司法行政机关采取有力措施，不断加强乡（镇）司法所软硬件建设。至 2005 年底，全市 65 个基层司法所共有在编干警 223 人，平均每所 3 人以上。近三年，积极向省上争取，为基层司法所装备法制宣传车、摩托车达 70 余辆，使我市基层司法所达到了有

机构、有编制、有人员、有办公用房、有交通工具、有通讯设备的“六有”要求。2005年，还根据司法部、国家发改委和省上安排，利用国债资金修建了12个高标准的司法所。同时，在市委、市政府领导的关心支持下，逐步落实了基层司法所长副科级待遇问题。“十五”期间，全市基层司法所共调处疑难民事纠纷6050起，协助基层政府处理社会矛盾纠纷及信访案件1800余件，制止群体性械斗和上访事件270余次，为基层政府提供司法建议620条，开展矛盾纠纷大排查1400余次，参与“严打”整治等专项治理活动1100次，开展法制宣传3500场次，受教育群众达320万人次，为维护农村稳定、促进新农村建设起到了促进作用。

三、第一道防线更加牢固，人民调解工作卓有成效

2001年起，全市在不断巩固村（居）调委会组织机构的基础上，在乡（镇）普遍建立了司法调解中心，并结合经济体制改革，加强新改制企业及行业性调委会组织建设。2003年至2004年，全市统一撤销了乡（镇）司法调解中心，重新组建了乡（镇）人民调解委员会。至2005年底，全市共建各类调委会1143个，其中：乡镇（街道）调委会65个，村级调委会913个，居民调委会55个，企业调委会86个，区域及行业性调委会2个，其它调委会22个；共有调委会成员8756人，从而形成了以乡镇（街道）调委会为龙头，村、居委、企业等调委会上下联运、互相配合、布局合理、幅射城乡的“大调解”工作格局，使基层稳定“第一道防线”更加牢固。五年来，全市各级人民调解组织坚持“调防结合，以防为主”的原则，共开展矛盾纠纷大排查430次，参与专项治理264次，调解各类民间纠纷20576起，调解成功19729起，调解率96%，成功率95%；防止民间纠纷引起的自杀案件151件179人，防止民转刑案件245件364人，制止群众性

械斗150起，制止群体性上访193次3098人，发动群众揭发违法犯罪线索50余条，为维护基层社会稳定做出了积极贡献。

同时，全市司法行政机关认真落实安置帮教措施，不断加强刑释解教人员安置帮教工作。五年来共接收刑释解教人员1339人，其中：刑满释放1072人，解除劳教267人。经多渠道落实安置帮教措施，共安置1093人，安置率达81.6%，帮教率达99%。

四、诚信为民意识强化，法律服务水平不断提升

首先，公证工作为经济建设保驾护航。全市公证机构和公证员主动为经济建设提供优质法律服务。五年来，全市7个公证处、17名公证员共办理各类公证事项8640件，其中：国内民事公证3901件，经济公证4295件，涉外及港澳台公证444件。其次，律师工作依法维护公民法人合法权益。五年来，全市11家注册律师事务所和65名注册律师，共担任常年法律顾问134家，开展刑事辩护及代理1237件，代理民事诉讼案件1894件，经济诉讼案件1323件，行政诉讼案件122件，代理非诉讼案件1404件；解答法律咨询14000余人（次），代写法律文书3100份，有力地维护了公民、法人和其它组织的合法权益。第三，基层法律服务工作为城乡发展稳定提供法律保障。全市48个基层法律服务所及166名业务人员，共担任常年法律顾问334家，代理各类诉讼案件5238件，代理非诉讼案件3295件，协办公证2910件，办理见证1864件，解答法律咨询21000余人（次），代书6161份，调解纠纷3585起。第四，法律援助工作依法保障弱势群体合法权益。五年来，市、县（区）7个法律援助中心共办理各类法律援助案件1217件，其中：刑事援助案件229件，民事援助案件817件，行政援助案件11件，非诉讼援助案件160件，总受援人达2144人。通过以上法律服务，共为公民、

法人及其他组织避免和挽回经济损失达 4625.2 万元,有效地促进了我市经济建设和社会稳定。

五、争先创优获佳绩,创新苦干见实效

经过五年的辛勤耕耘和努力,全市司法行政工作取得显著成效。2001 年以来,市司法局被省委、省政府表彰为法制宣传教育先进单位;甘州区新墩镇司法所、沙井镇司法所先后被司法部表彰为“全国人民满意的司法所”,有 3 名基层司法所长被司法部表彰为“全国模范人民调解员”;近两年,高台县合黎乡五一村被国家司法部、民政部命名为“全国民主法治示范村”,先后有 24 个县(区)司法局及基层单位被省上命名、表彰,有 26 名个人获全省荣誉称号。高台县基层依法治理经验于 2004 年 4 月在全省依法治省工作会议上进行交流;临泽县法制宣传教育经验于 2004 年 6 月在全省人民调解工作会议上进行交流;电视专题片《依法治村在合黎》被中央电视台播出,并荣获全国社会治安综合治理好新闻三等奖;肃南县“马背法制宣讲组”、“摩托轻骑法制宣传队”送法进牧区活动,被中央电视台采访并于 2005 年 10 月在法制专题栏目中播出;还有一些基层单位和农村普法依法治理工作经验被《法制日报》、《甘肃法制报》宣传报道。

经 贸

“十五”期间,全市工业在“工业强市”战略的强力推动下,始终坚持“发展抓项目、改革抓企业”的方针,以科学发展观统揽工业发展的全局,立足资源优势,不断加大招商引资和项目建设力度,狠抓特色产业和产业链的培育。着力深化企业改革,优化所有制结构,实现了投资主体多元化。工业发展速度明显加快,运行质量显著提高,发展环境不断优化,工业结构趋向合理,工业主导型格局初步形成。工业经济步入了

快速发展的新阶段,取得了显著成就。

工业实力稳步增强。“十五”期间,全市工业企业在大力实施工业强市战略的过程中不断发展壮大,规模和实力显著增强。“十五”末,全市工业企业总户数达到 6798 户,比“九五”末增加 1765 户;完成工业增加值 24.38 亿元,年均增长 12.3%。规模以上工业企业达到 121 户,规模以上企业资产达到 61.46 亿元,比“九五”末增加 25 亿元;其中年销售收入上亿元的企业比“九五”末增加了 9 户,5000 万元-1 亿元的企业比“九五”末增加了 3 户,1000 万元-5000 万元的企业比“九五”末增加了 29 户。规模以上工业增加值增速由“九五”末的 8.7% 增长到 23%,提高 14 个百分点;规模以上工业企业盈亏相抵净利润由“九五”末的 509 万元增加到 1.55 亿元,增长 30 倍;工业综合经济效益指数达到 125.8%;二产在三次产业中的比重达到 34%,比“九五”末提高 5 个百分点;工业对 GDP 的贡献率由“九五”末的 26.8% 增长到 36.3%,提高 9.5 个百分点;工业税收占到财政收入的比重由“九五”末的 27.84% 提高到 38.89%,提高 11 个百分点;工业投资占全社会固定投资的比重由“九五”末的 27.1% 提高到 33.8%,提高 7 个百分点。全市出口创汇企业由“九五”末的 8 户增加到 45 户,出口贸易额在全省位次由第 11 位提升到第 7 位。

项目建设迅猛发展。“十五”期间,全市立足优势资源开发,大力实施项目带动战略,有力地促进了工业结构的调整优化。自 2002 年实施工业强市战略以来,到 2005 年底,建成投资上千万元、销售收入 3000 万元以上的工业项目 65 个;建成一般工业项目 140 个,完成投资 6.6 亿元;建成工业园区 7 个,入园企业 973 户,总投资 38.7 亿元。以黑河梯级电站和张掖火电厂为龙头的能源产业开发迅速,使全市由电力供应短缺地区转为电力富余输出地区。以花草滩、平山

湖、长山子等六大煤田为主的煤炭产业开发，以钨钼矿、锰铁矿为主的矿产冶炼项目开发，使全市矿产业开发步入了新阶段；化工行业新建成万吨红矾钠及系列产品加工能力，其工艺技术达到同行业先进水平；农副产品加工业形成了30万吨草产品、14万吨啤酒麦芽、9万吨番茄酱、6000吨优质葡萄酒、38万吨种子、2万吨柠檬酸、60万只牛羊屠宰、25万吨优质面粉和1万吨脱水蔬菜生产能力，市场竞争力明显增强。水泥、建材、医药企业都有了新的发展。通过“十五”期间的项目建设，全市原有产业得到了改造提升，新型支柱产业迅速成长，有力地推动了全市产业结构的战略性调整，三次产业的比重达到32:34:34。

招商引资成效显著。“十五”期间，全市上下把招商引资作为带动项目发展的重要途径，采取多种措施不断优化服务环境，改善投资环境，精心筛选一批符合国家产业政策、有广阔市场前景的工业项目，开展网上招商、节会招商、企业招商、政府组团招商。通过全方位、多层次、多形式的招商引资活动，先后引进成都地奥、甘肃建新、浙江丽水、甘肃电投、新疆中基、河北中化、草原兴发、成都大业、中种、奥瑞金等近20户国内知名企业来张掖落户。五年来全市共签订各类招商引资项目688个，签约资金285.3亿元，到位资金35.9亿元。招商引资不仅引来了资金、技术、项目、人才，而且引进了先进的经营管理理念，拓宽了与外界联系的渠道，扩大了对对外开放，为今后项目建设创造了极为有利的条件。

企业改革不断深入。2000年以来，全市从提高地方经济竞争力的高度出发，坚持“明产权、转机制、变身份、增效益”的改革思路和“五个整体、一步到位”的总体要求，在全市国有、集体企业中进行了以深化产权制度改革为主要形式的改制改组。截止2005年底，已完成改制企业

273户，改制面达90%以上。通过改制，完成了产权体制、管理体制和经营机制创新，实现了工业经济投资主体多元化，革除了阻碍企业发展的体制障碍，绝大部分企业焕发出新的生机和活力，形成了多种经济成份平等竞争、竞相发展的良好局面。

非公经济发展步伐明显加快。五年来，全市上下认真贯彻落实市委、市政府《关于进一步加快发展非公有制经济的意见》，坚持抓大放小、数量扩张和质量提高并重的方针，使非公经济在增长速度、产业升级和经营规模上发生了较大的变化，发展速度明显加快，对经济社会发展的贡献不断提高。止2005年底，全市登记注册的私营企业达到1449户，累计注册资本金达到26.7亿元。非公有制经济成为我市最具活力、发展最快的经济成份。

招商引资

2001—2005年，我市招商引资工作在市委、市政府的高度重视和正确领导下，按照省委、省政府“发展抓项目”和市委、市政府全面实施“三大战略”的总体部署，加大招商引资力度，全力实施“走出去”战略，进一步优化投资服务环境，明确目标责任，健全完善招商项目储备制度，抓好项目跟踪落实，全方位、多层次、宽领域扩大招商引资，成功引进了一批项目落户张掖，招商引资取得显著成效。五年全市签订各类招商引资项目687项，引资218.7亿元，开工建设562项，落实到位资金59.77亿元。大企业、大集团、大项目逐年增多，为张掖经济发展注入了活力。

一、全力实施“走出去”战略，积极开展多种形式的招商引资

一是组织参加各种大型经贸活动、组团外出

招商考察等多种形式全方位招商引资。市县区两级5年累计组织参加各种大型经贸活动96次，出外考察招商215次计2366人，签订各类招商项目132项。2001年以来，相继组织县区和相关企业分别参加了“中韩投资贸易洽谈会”、“北京第六届现代农业与高科技合资合作项目洽谈会”、“津洽会”、“西洽会”、“北洽会”和“2005首届泛长三角资本项目联动全国对洽会”等大型节会，我市医药、建材、农机、制种、食品、化工和农副产品深加工等行业的招商项目，分别与国内外投资商达成54项合作协议，项目总投资21.7亿元。

二是确定重点招商区域，盯紧强势企业集团，实施“引强入张”战略。充分利用我市资源优势 and 特色产业，瞄准世界500强和国内500家大型企业集团，采取“走出去、请进来”等多种方式，与中东部名牌强势企业主动联系寻求合作，先后成功引进成都大业集团、草原兴发集团、新疆屯河集团、中基公司、中国华富集团、成都环宇公司、河北建设集团、北京昌唐商贸有限公司等一大批知名企业在张掖投资。2005年3月，市委、市政府主要领导带领市直相关部门赴四川成都，登门拜访、项目洽谈、以诚招商。成功的与成都地奥集团就投资3.5亿元的花草滩煤田开发项目签订合同，该项目现已开工建设。市政府领导带领市、县区有关部门和企业，赴内蒙古鄂尔多斯考察高载能工业园区，学习借鉴其成功经验并结合我市实际，建设张掖市高载能工业示范园及年产20万吨高纯硅生产项目，为工业强市注入了新的活力。

充分利用我省举办的大型经贸盛会“兰洽会”作为招商引资的平台，采取请商上门、实地考察、现场洽谈、就地拍板等形式，多渠道、宽领域扩大招商引资成果，第九届至第十三届兰洽会全市签约招商引资项目138项，引资146.1亿元。

二、加强项目库建设，加大对外宣传力度

精心筛选了一批符合产业政策、科技含量高的项目，建立和不断完善招商项目库。五年来，经考察论证，筛选出了近300个重点建设项目，总投资约473亿元。其中：农林水牧建设项目投资约105亿元，工业、能源、交通项目投资约188亿元，城市基础设施建设项目投资约36亿元，旅游产业项目投资约11亿元。项目内容涉及农业产业化经营、农副产品深加工、矿产资源开发、生态环境建设、能源和基础设施建设以及轻工、化工、医药、食品、建材、旅游等行业和领域。这些项目中大多数产业布局合理、开发潜力大、科技含量和附加值高、产业化程度高、规模大，能够影响当前、带动长远，促进农民增收、企业增效，拉动全市经济增长，为招商引资奠定了坚实的基础。

全方位开展网上宣传、推介、洽谈、招商活动，拓展多层次、宽领域招商引资渠道。依托张掖招商网重点推介宣传我市实施三大战略和西部大开发战略规划、招商项目、投资环境、产业布局、比较优势、明星企业、地方产品和基础设施建设。新增了各县区概况、优惠政策、产业优势、发展规划、工农业园区介绍等内容；对我市重点骨干企业和名优、新特产品进行了宣传。通过开展网上宣传推介，先后有国内外的30多家投资企业，分别就能源、矿产、化工、畜牧、产品深加工等项目开展咨询洽谈，达成一批合作项目。

三、抓好签约项目的跟踪落实

为确保已签约项目落到实处，招商局制定了《关于做好招商引资项目落实工作的意见》，从确保全市社会经济健康发展的战略高度认识和对待招商引资工作，抓紧抓好签约项目的跟踪落实，提高合同履约率、资金到位率。实行目标责任制，将项目分解下达到各县区和市直有关部门，确定专人负责，做到任务到人、责任到人、负责到底，避免签约项目的流失和推诿扯皮现

象。招商局具体负责，建立外来投资企业和企业家人管理档案，实行动态管理，并组织专门力量对招商引资工作情况进行全面检查，对重大招商活动签约项目进行重点督察。不定期的深入企业进行实地走访、座谈交流，了解他们在建设过程中遇到的困难和问题，如投资企业遇到资金、供电、供水、土地等方面的困难，采取现场办公，认真给予协调解决，受到投资商好评。

同时，对签约项目进行梳理排队，对重点项目成立项目协调小组，实行领导挂帅、部门牵头、相关单位联动，搞好跟踪服务、督查落实。做到目标责任明确，一抓到底，确保了项目的建成投产。全市各级招商部门根据调查走访中掌握的情况，及时向各级政府提出意见和建议，不断加强和改进招商引资工作、稳定投资者队伍，确保签约项目的顺利实施，做到洽谈一批、签约一批、落实一批。

四、优化投资环境，提高服务水平

把优化投资环境作为招商引资的先决条件和基础工作，从简化办事程序、改革项目审批制度入手，实行“先上车、后买票，先发展、后办证”，对重点项目实行挂牌保护、金卡服务，用硬措施改善软环境，切实为招商引资提供优质的服务，全力营造良好的投资环境。结合西部大开发和中国加入世贸组织，市、县区都及时修订完善了招商引资优惠政策，2005年6月22日市上出台了《关于进一步加强招商引资工作的若干意见》，制定了张掖市招商引资优惠政策。山丹县结合本县实际，制定出台了沿312国道发展非公经济优惠政策。市招商局也及时提出“关于进一步做好招商引资服务保障工作的建议”，向社会公示《张掖市招商局服务承诺》，从组织机构、运行程序、服务内容、时限要求、操作方式等方面公开承诺，对投资者从项目考察、审批立项、开工建设实行全过程、全方位服务。市、县区分

别组织召开了各种形式的外来投资企业座谈会，请他们就张掖经济建设、招商引资、投资环境建言献策。市、县区围绕服务招商引资开展环境绿化、美化、亮化、净化工程。建立外来企业信访接待制度，建立接待档案，指派专人负责，实行服务承诺，对前来反映问题的投资商热情接待，耐心解答，积极协调，在接待投诉的2个工作日内登门了解情况，争取在4个工作日给予明确答复，做到事事有人管、件件有答复。几年中，接待外来投资商249人次，对他们所提出的意见、建议和反映的问题，全部妥善进行了协调处理，确保了各项工作的顺利进行。为营造良好的投资发展环境、促进张掖经济又快又好的发展做出了应有的贡献。

商 务

“十五”期间，在市委、市政府的正确领导下，全市商务工作坚持“发展抓项目，改革抓企业”的方针，抢抓机遇，顽强拼搏，商贸事业蓬勃发展，各项工作成效斐然，市场体系不断完善，商业网点遍布城乡，商贸流通百舸争流，市场商品琳琅满目，流通秩序日趋规范，外贸出口高速增长，外经合作范围扩大，外商投资注重实效，有力促进了全市社会经济的快速、健康、和谐发展。

主要成效和特点

“十五”期间，我市商务各项事业保持了高速增长的发展势头，取得明显成就，成为国民经济中发展较快的行业之一。“十五”末，全市社会消费品零售额达到30.93亿元，比“九五”末的15.3亿元，年均增长15.2%。其中，批发零售贸易业零售额达25.76亿元，比“九五”末的11.16亿元，年均增长18.21%；全市商流服务业企业（网点）达到2.6万户，从业人员6.5万人，分别比“九五”末年均增长16.86%和

13.21%。外贸自营出口实现 1001 万美元，比“九五”末的 32 万美元，年均增长 99.05%。

主要特点是：

(一) 商贸项目投资加大，项目建设方兴未艾。“十五”期间全市商贸领域固定资产投资呈现项目多，投资额大的良好势头，累计已完成投资近 5.5 亿元，新建和改扩建一批影响力较大的市场和服务设施，促进全市商流业硬件上档次，服务上水平。如：张掖华辰国际大酒店，完成投资 9000 万元，建成投入使用；鸿宇商贸广场投资 9000 万元，建成占地面积 5 万平方米，标准铺面 933 间的大型综合性市场；甘州区欧式街、步行街完成投资 1.5 亿多元，形成市民购物消费新天地；甘州区新世纪商贸广场，总投资 1 亿元，已完成投资 5000 万元；甘州区南关蔬菜批发市场改建累计完成投资 4300 万元，完成附属设施及 1.8 万平方米的交易大棚改造；高台巷道蔬菜批发市场累计完成投资 1700 万元；甘州区东关机动车交易市场累计完成投资 4000 万元。这些重点商贸项目的建设，大大提升了我市商贸流通发展水平，为全市经济社会发展发挥了积极的推动作用。

(二) 市场体系建设不断完善，市场规模不断扩大。“十五”期间，按照市委、市政府构建河西商贸中心城市的设想，上下互动，狠抓落实，全市各类商品市场建设步伐进一步加快，市场体系不断完善，市场规模进一步扩大，商贸流通空前发展。目前，全市已基本形成以合作和个体商业为主导，以中小型商场为骨干，各类批发及专业市场为基础，农村各级适销组织和集市贸易为补充的市场格局。至 2005 年，全市发展各类批发市场、专业市场及农村集贸市场 151 处，比“九五”末的 52 处增加 99 处，年均增长 23.7%；2005 年市场交易额预计达到 21 亿元，比“九五”末的 10.4 亿元年均增长 15.1%。其中年成交额超亿元市场由“九五”末期的 1 处增加到 3 处。

(三) 城市新型商流业态发展迅速。以连锁超市为主要特征的新型商业形态成为引领城市消费的生力军。连锁经营超市由 2000 年的 7 家，增加到 2005 年的 73 家；连锁超市营业面积由 2000 年的 4000 平方米，增加到 2005 年的 2.5 万平方米，营业面积绝对值增加 2.1 万平方米。

(四) 餐饮业发展特色明显。“十五”期间，我市餐饮业的发展呈现出明显的特色。一是餐饮业经营网点和营业收入大幅增加。餐饮业企业户数由“九五”末的 1860 户增加到 2005 年的 3168 户，年均增长 11.24%；餐饮业营业额达到 5.05 亿元，比“九五”末的 1.3 亿元，年均增长 31.18%；二是经营业态多样化，餐饮业的网点结构发生新变化。新建、扩建的大型多功能、高档次的饭店、酒店不断增加；连锁经营模式悄然兴起，并逐渐被人们所接受和青睐；大众快餐、自助餐、休闲餐、沙龙餐饮、娱乐餐饮、酒吧、特色风味小吃、农家乐、庄户饭店等应运而生，遍布城乡，形成多层次、多样化经营格局。三是餐饮企业经济成分发生深刻变化。在现有全部餐饮业网点中，非公经济成分占到 99% 以上。

(五) 国际市场不断拓宽，外贸出口高速增长。“十五”期间，全市外贸出口实现跳跃式发展，完成了“十五”预定目标。2001 年全市自营出口首次突破 100 万美元，达到 120 万美元；2003 年自营出口突破 500 万美元大关，达到 630 万美元；2004 年实现 936.3 万美元，2005 年达到 1001 万美元。一是出口主体实现结构性调整，出口方式发生根本性转变。外贸经营主体由“九五”期间以地方外贸专业公司为主，变为以生产企业为主，全部登记注册的进出口企业中，生产企业占到 96%。出口方式由过去出口供货为主，转变为实现直接与国际对话，开展自营出口。二是出口队伍不断壮大。2005 年，全市登记自营进出口经营资格的企业达到 55 家，为 2000 年的 9.3 倍。其中，有出口实绩的企业由 2000 年的 2

户增加到 2005 年 12 户，增长 6 倍。三是出口产品体现区域特色，出口产品生产能力进一步增强。出口产品结构由初级原料型为主转向深加工品为主，主要出口产品有柠檬酸、番茄酱、脱水蔬菜、硅铁、硫化碱、铬酸酐、玉米淀粉、马铃薯雪花全粉、酒花颗粒、草颗粒等。其中，柠檬酸年生产能力达到 2 万吨；脱水蔬菜年生产规模达 6000 吨；番茄酱年生产规模 7 万余吨；玉米淀粉年生产规模 12.5 万吨；草颗粒年生产规模超过 25 万吨；马铃薯雪花粉年生产规模 6000 吨；硅铁等铁合金年生产能力近 6 万吨；铬盐、硫化碱年生产能力 5 万吨。初步形成了以农产品加工品、铁合金、化工产品为主的出口产业。四是出口空间进一步拓宽，出口市场开始趋向多元化。出口国别由“九五”期间仅有的德国、日本等少数几个国家，拓展至包括美国、韩国、波兰、智利等十余个国家，市场空间扩大，抵御不同市场风险的能力有所加强。

（六）利用外资和外经合作工作取得新进展。“十五”期间，新批准设立外商投资企业 6 户，合同总投资 901.1 万美元，实际利用外资 70.4 万美元；利用外国政府贷款及国际金融组织项目 14 个，总投资 15.95 亿元人民币，其中利用外资 3049 万美元，比“九五”末增长 216%；接受多双边援助项目 7 个，受援金额达到 13.66 万美元。其中，2004 年肃南县医院争取日本利民无偿援助资金改善医疗条件项目，受援资金 60.69 万元，为我市单个项目受援金额之最。

环 保

“十五”既是张掖经济社会发展最快的时期，也是环保投入最大、工作变化最大、环境质量改善最明显，实现跨越式发展的阶段。

污染得到有效控制 环境质量总体好转

张掖市区空气中总悬浮颗粒物、二氧化硫和氮氧化物年日均值分别由 2000 年的 $0.71\text{mg}/\text{m}^3$ 、 $0.11\text{mg}/\text{m}^3$ 、 $0.028\text{mg}/\text{m}^3$ 降到 2005 年 $0.24\text{mg}/\text{m}^3$ 、 $0.053\text{mg}/\text{m}^3$ 、 $0.018\text{mg}/\text{m}^3$ ，2005 年大气环境优良天数达到 68.8%，特别是二氧化硫年日均值首次低于国家二级标准，国控区二氧化硫污染控制实现质的突破。全市饮用水水质连续 5 年达标率均为 100%；黑河沿岸污染得到有效控制，水质常年保持在国家Ⅲ类标准以内，山丹河水质也有所好转。城市道路交通和区域环境噪声分别降到 51.7 分贝、67.8 分贝，比 2000 年降低 1.5 分贝和 2.1 分贝，环境质量明显好转。

治污力度不断加大 防治水平逐年提高

“十五”期间，全市环境保护投入 6.17 亿元，比“九五”增长 5.78 倍。投资 1.06 亿元建成了日处理 4 万吨的张掖市城市生活污水处理一期工程；投资 1.41 亿元，实施张掖城区集中供热，集中供热面积达到 106 万平方米。“十五”完成各类污染治理项目 195 项，比“九五”增加 89 项；建成各类工业废水处理设施 53 台（套），废气处理设施 447 台（套）。造纸、化工、食品、水泥、医疗等重污染行业治理项目相继建成投入使用。主要污染物排放总量得到全面控制，化学需氧量、二氧化硫、烟尘、工业粉尘、氨氮、工业固体废弃物等主要污染物排放量总量均控制在环境容量以内。

生态保护和建设得到重视 农村环境治理稳步推进

“十五”期间，张掖认真落实国务院的决定，以黑河综合治理为着力点，先行开展节水型社会建设试点，采取行政、经济、工程、技术等措施，节水试点成绩突出，连续 4 年圆满完成了向黑河下游分水指标，对下游地区生态恢复和经济社会发展做出了巨大贡献。5 年累计完成退耕还林 96.4 万亩，治沙 35.6 万亩，草原“三化”治理 280 万亩，生态移民 1465 户 7139 人，祁连

山和黑河沿岸植被得到充分保护和扩大,生态状况明显好转。结合精神文明和社会主义新农村建设,绿色文明单位和环境优美乡村创建活动蓬勃兴起,“十五”期间创建国家级“绿色学校”1所,省级2所,市级环境优美乡镇9个,市级绿色单位17家。通过祁连山濒危物种的救护、驯养、繁育,生物多样性的研究与保护取得实质性突破,祁连山珍稀的国家二级保护动物蓝马鸡和环颈雉等,已通过人工繁育成功放归自然,真正实现了“救护、繁育、回归”的目的。

机构和队伍建设全面加强 环境监管能力不断提升

“十五”期间,市委、市政府高度重视环境保护机构和队伍建设,市、县区均将环境保护局列入政府组成序列,强化了职能。市环境监察支队升格为副县级建制,县区均成立了副科级建制的环境监察大队,且达到国家三级标准。市环境监测站经过多年努力,达到国家二级标准站。全市从事环境管理和技术服务的专职人员达到150多人。市、县区政府5年用于环保机构建设的经费达到1000多万元,投资400多万元建设了市环保办公、监测综合楼。全市环保系统内强素质,外树形象,通过抓人员学习培训、作风建设、实践锻炼,人员综合素质和工作能力明显提高,全系统上下形成了能干事、敢干事、干成事的良好氛围。环境保护基本国策和各项环保法律法规得到全面落实,坚决执行建设项目环境影响评价和“三同时”制度,认真落实环保第一审批权职责,对未开展环评的建设项目,严格实行不立项、不批地、不贷款、不发营业执照的部门联动机制。“整治违法排污企业,保障群众健康专项行动”、“电石和铁合金行业清查行动”、“生态环境执法检查”、“清理放射源让百姓放心专项行动”成效明显。

环保宣传不断深化 公众环保意识明显提高
积极创新环保宣传教育形式,实施环保宣传

“八进”工程,通过每年的“6.5”世界环境日宣传和以“人人环保,天天行动”为主题的大型环保宣传巡回展,使环保知识、环保理念走进学校、机关、企业、社区、公共场所、军营、乡村、家庭,保护环境、共建美好家园成为全市上下的共识。

回顾过去,硕果累累,展望未来,信心百倍。我们将以科学发展观统领全局,积极探索循环经济的实现形式,严格执法,强化管理,加大污染治理,减少污染物排放,切实保护生态环境,使张掖的天更蓝、水更清,人居环境更加美好。

审 计

“十五”期间,在市委、市政府的正确领导和省审计厅的指导下,全市审计机关和广大审计人员认真学习贯彻党的十五届五中、六中全会和十六大及十六届三中、四中全会会议精神,以邓小平理论和“三个代表”重要思想为指导,紧紧围绕市委、市政府确定的“抢抓三大机遇,实施三大战略,加快张掖发展”这个主题,始终坚持“依法审计、服务大局、围绕中心、突出重点、求真务实”的审计工作方针,切实加大对重点领域、重点部门、重点资金的审计力度,依法履行审计职责,在维护国家经济利益和市场经济秩序,严肃财经纪律,推动廉政建设,促进全市经济建设健康快速发展,为党政领导宏观决策服务等方面发挥了重要作用。

【审计成果】“十五”期间,共完成审计项目2003个,审计查处违纪违规资金91467万元,经处理后应上交财政资金2853万元,已交财政资金2182万元,追回被侵占挪用资金7082万元,共为国家增收节支14737万元,向纪检监察机关移交经济案件(事项)12件,向政府及有

关部门提交综合及专题审计工作报告和综合信息 625 篇。

【财政审计】 全市审计机关审计了财政局、地税局及 135 个重点部门的预算执行情况，同时延伸审计了 65 户纳税企业。查出预算外资金借款余额过大、偷漏税款、部分单位虚列支出、挤占挪用专项资金、隐瞒转移财政预算资金等问题。提交的审计结果报告和审计工作报告受到政府和人的充分肯定。在搞好财政预算执行审计的同时，对六县（区）和所有乡（镇）的财政决算进行了审计。对查出的违纪违规问题，根据国家相关的财经法规，分别作出了处理。

【专项资金审计】 5 年来，围绕社会各界关注的热点问题，重点对黑河流域综合治理资金、全市“非典”防治资金、教育收费情况、节水灌溉与病险水库加固改造、农业综合开发与扶贫资金、抗震救灾资金、社会保障资金、水利资金、交通行业专项资金、土地补偿专项资金、环保资金、林业生态等方面的专项资金进行了审计。审计专项资金总额 230437 万元，查出截留挤占挪用资金 2781 万元，配套资金不落实 3025 万元，审计后已促进拨付资金到位 35403 万元。并对违纪违规问题进行了处理，确保了专项资金专款专用，发挥了其最佳的经济效益和社会效益。

【经济责任审计】 共完成了 656 名党政领导干部的任期经济责任审计，共查出违规资金 4050 万元（其中领导干部负主管责任的资金 3349 万元，直接责任资金 581 万元），管理不规范资金 11776 万元。审计后审计结果利用是平调 657 人，晋升 73 人，撤职 38 人，其他 74 人。根据工作需要，市委调整了市经济责任审计工作联席会议及办公室组成人员，市县（区）成立了相应的机构，增加编制和人员。近年来积极探索经济责任审计的新路子、新方法，整合力量，总结经验，做到审计关口前移。

【企业审计】 “十五”期间，一是完成了

115 户改制企业审计，查出违规资金 7367 万元，追回被侵占挪用资金 94 万元，增收节支 105 万元。经过审计，核实了债权债务，搞清了企业家底，保证了企业改制任务的顺利完成；二是完成了 89 户其他企业审计，对查出的资产、负债、损益不实和虚列成本的问题，分别进行了处理。为企业加强经营管理提供了可靠依据。

【外资项目审计】 审计国外援贷款项目 71 项，审计资金 14544 万元。重点检查国外贷、拨款资金和国内建设资金的到位和使用、项目设备的采购和使用、提款报账等情况。重点揭露项目执行中存在的违反国家法规和项目协议的问题，督促项目管理建设单位严格遵守工作协议，加强管理，提高外资项目的综合经济效益和社会效益。

【重要事项审计】 2004 年，根据市检察院的委托和要求，对张掖市玉米原种场 2000 年至 2003 年的财务收支进行了审计。查清了玉米原种场账外资金 3644 万元和与此项资金有关联的 16 个单位的业务往来情况、资金的结算情况、漏缴企业所得税 120 万元的的重大问题。根据省厅安排，2005 年完成了全市农村部分计划生育家庭奖励扶助资金的审计。对全市的高等学校、中等职业学校和中小学校 2003 年以来的教育收费情况进行了审计和审计调查。受市委组织部的委托，对全市六县（区）法院、检察院主要领导干部的任期经济责任进行了审计，对审计中查出的有关问题，分别进行了处理。

物 价

十五期间，我市价格工作在市委、市政府的正确领导和省物价局的精心指导下，紧紧围绕“物价工作服务第一要务，促进张掖经济发展”这一目标，本着“为政府分忧，为百姓说话，为

发展服务”的原则开展工作，认真贯彻落实中央和省上各项价格政策，为稳定市场价格，促进地方经济发展，做出了一定贡献。

一、强化价格管理，促进经济发展

认真落实电价改革方案，实行城乡居民用电同网同价，在农村实行电价、电量、电费三公开制度；农村电网一期“两改一同价”工作，顺利通过了省上的验收。切实加强成品油市场价格管理，规范成品油市场价格行为。认真落实国家、省上规定的药品零售最高限价政策，严格集中招标采购药品零售价格的制定。对“非典”、地震及重建期间药品、食品、建材等商品价格采取措施进行监管，有效遏制价格异常波动和上涨。运用积极的价格政策支持项目建设，为我市小水电、小火电企业争取到上网电量4.56亿千瓦时，为企业直接增加收入1.1亿多元，并参与三道湾等黑河梯级电站上网电价可行性研究报告的审查、论证。运用收费政策，支持城市基础设施建设，开征了甘州区等五县（区）的城市基础设施配套费，积累城市建设资金2200多万元；争取到城市用电附加，解决亮化工程电费700多万元；开征垃圾处理费，解决城市卫生清扫费用800多万元；城市污水处理费已经省局批准。配合建设节水型社会的试点工作，制定了《张掖市水价管理办法》，实行了城市用水阶梯式水价和农业用水二步制水价及超定额加价，同时适时调整了部分县区的城市自来水价格。

整顿收费秩序，严格收费管理，对各收费单位依法进行收费年审，从源头上杜绝乱收费；强化收费管理，治理涉企、涉农乱收费，对市管的179个行政事业性收费单位和39个经营服务性收费单位的3345个收费项目和5860个收费标准进行了清理审核，编印了《张掖市市管行政事业单位行政事业性收费标准汇编》、《张掖市涉企主要收费项目和标准汇编》，发放全市各企业，同时坚持把涉农价格和收费公示作为治理农村乱收

费、减轻农民负担的一项治本措施来抓，对涉及电力、农机、计生、防疫、卫生等16个部门的92个价费项目、标准以公示牌、公示栏的方式，在全市60个乡镇、913个行政村进行全面公示，增加了收费政策的透明度。对中央、省上取消的涉及交通、车辆管理、农民进城务工等的收费项目跟踪落实，对下岗失业人员再就业的收费优惠政策分部门进行清理并督促落实。结合行政审批和政务公开工作，进一步完善了行政事业性收费、教育收费、物业管理服务收费和医疗服务价格公示制度，清理、废止与行政法规不相符合的规范性文件87件，价格行政审批项目由43个减少到18项。组织实施了《张掖市医疗服务价格改革实施方案》，对市县（区）非盈利性医疗机构改革3500多项服务项目，9000多个收费标准进行了规范调整。

二、加大价格监督检查力度，整顿市场经济秩序

五年来，价格监督检查工作坚持服务地方经济，切实维护消费者的合法权益，加大治乱减负力度，重点对工商、公安、质量技术监督、环保、劳动、教育、卫生、交通、土地、民政、计划生育、建设、农机管理及医院、大中专院校、中小学校等部门单位的行政事业性收费和电信、药品、电力、化肥、成品油、铁路公路运输、液化气、房地产等商品、服务价格进行了检查，查处价格违法案件311件，实行经济制裁498.82万元，其中退还用户252.28万元，没收违法所得213.94万元，罚款32.60万元。同时，全市六县、区开通了12358价格投诉举报电话，共受理价格投诉举报607件，实行经济制裁282.38万元，其中退还用户147.29万元，没收违法所得126.83万元，罚款8.26万元。为了营造良好的价格秩序，规范市场价格行为，加大价格法律法规和政策的宣传，在流通服务行业开展了价格诚信建设活动，实行了商品和服务明码标价制度和

“五个一”示范工程，城区标价率达到90%以上。为适应形势发展的需要，推进价格监管方式方法创新，在甘州区金安苑小区等四个住宅小区开展价格监督进社区工作，聘任了价格监督员，建立了社区价格监督站，初步形成了以价费公示为切入点的社区价格监管工作体系；在农村聘请义务物价监督员，建立县、乡价格监督网络，增强了对农村市场价格的监督。

三、发挥价格服务职能，努力服务经济建设

为全面掌握市场价格变动情况，发挥价格预警预测作用，近年来，我市价格监测网络逐步健全，能够严密监视市场价格变化情况和市场动态，通过《张掖物价》、“金张掖”信息网站及媒体，及时反映物价工作动态、政策规定和市场价格变化，为政府、农民、企业及上级业务部门提供准确、详实的信息。

发挥成本调查优势，严格按照《农产品成本调查管理办法》，选定具有代表性的32个点96个农户作为农畜产品成本常年调查户，开展国家、省定春小麦、玉米、油菜、菜牛等9个农畜产品生产成本调查及农户存粮、售粮、农资购买、收支情况、种植意向、粮食生产等6项专项调查。立足当地农村产业，创新成本调查领域，进行了专题调查研究，撰写调研报告61篇，编辑出版了《让农民朋友一年早知道》、《农家增收事例选》、《产业富民典型汇编》，2003—2005年连续三年编辑出版了《张掖市价格形势分析预测与农产品成本收益比较》一书，为调整农业结构和进行生产经营决策提供了前瞻性服务。

进一步提高价格决策的科学性，对城市自来水、供暖、物业管理、有线电视收视费、垃圾费、小水电发电、城市和农村中小学教育、农村人畜饮水等进行了成本监审，为价格决策提供了依据。

价格认证工作领域不断拓宽，认证工作进一步制度化、规范化，五年共办理各类价格鉴证、

价格评估、价格认证业务1730件，涉案标的额12985多万元，市价格认证中心被最高人民法院纳入《法院系统对外委托司法鉴定机构名册》。

四、夯实基础，完善制度，为价格工作的顺利开展提供组织保障

推进制度建设，强化内部管理，修订完善了局机关各项管理制度，建立了《行政执法责任制度》、《党风廉政建设责任制度》、《案件审理制度》、《案件复核制度》等18项工作制度。全面实行价格行政执法责任制、政务公开制、首问责任制、限时办结制、责任追究制、错案追究制，增强依法行政，照章办事的自觉性、主动性。

加强调查研究，制定调研计划和调研课题，先后开展了80多项价格调研，在国家、省、市刊物上发表了59篇调研文章，其中有3篇文章连续两年被省局分别评为一、二、三等奖。

2001年以来，市物价局被国家发展和改革委员会授予全国“四五”法制宣传教育先进集体称号；市物价检查所被国家发展和改革委员会授予“全国价格举报先进单位”；市工农业产品成本调查队连续五年被国家发展和改革委员会评为先进集体。2003年、2005年市物价检查所获得全省价格监督检查案卷评比优秀奖、一等奖。市物价检查所、民乐县物价检查、甘州区物价检查所被省物价局命名为省级规范化物价检查所。市物价局先后获得了市委、市政府“营造发展环境先进单位”、“市级文明单位”、“先进基层党组织”、“党风廉政建设先进单位”等称号。

科 技

“十五”期间，全市科技工作围绕经济社会发展大局，全面落实科学发展观和“科学技术是第一生产力”的思想，以科教兴市战略为目标，在科技项目、星火产业带、科技合作、科技成果

转化和信息化建设方面取得了明显成效,科技进步对地方经济的引领作用与带动效应显著提高。

— 科技项目建设成效显著。“十五”期间,全市共组织实施国家、省、市、县各类科技项目 386 项,其中“北方干旱内陆河灌区(甘肃张掖)节水农业综合技术体系集成与示范”等 21 项被列为国家级科技计划,“甘肃省河西走廊星火产业带加工番茄产业化”等 83 项被列为省级科技计划,共争取国家、省科技资金 735.5 万元,科技项目拉动投入 9793 万元,年均增长 19%。

—— 科技成果取得了新突破。“十五”期间,全市取得科技成果 574 项,11 项成果获省级科技进步奖,182 项成果获市级科技进步奖;开发出了无钙焙烧红矾钠、钴电解复合隔膜袋、金象一号玉米杂交种等一批具有国内、省内领先或先进水平的新技术、新产品和新品种。甘州、临泽、高台、山丹和民乐通过全国科技进步先进县考核,被评为“全国科技进步先进县”;2004 年临泽县被国家人事部、科技部授予“全国科技管理系统先进集体”,被省人事厅、省科技厅评为“全省科技管理系统”先进集体,甘州区科技局被省委、省政府评为全省“科普工作先进集体”。

—— 星火产业带建设稳步发展。以发展特色农业为突破口,组织实施国家、省星火项目 197 项,星火项目覆盖全市 65% 的乡镇。全市 15 个星火密集区 720 户企业中,高新技术企业和龙头企业占到 50%。临泽县被确定为甘肃省第一批星火西进示范县;临泽奥瑞金分公司等 4 家企业被认定为省星火示范企业;河西学院等 7 所学校被国家科技部确定为第一批国家级星火学校;一批企业和单位分别被国家科技部确定为科技成果转化中心、技术创新中心、农村信息化示范基地和农村科技服务体系建设示范单位。五年来,共开展大型科技下乡活动 25 场次,开展“科技活动

周”等大型科普活动 20 场次,举办科技培训班 1100 期,累计培训农民近 30 万人次,参训率达 90% 以上。星火产业带建设已成为农业科技推广培训普及的有效载体,形成星火燎原之势。

—— 企业技术创新能力不断提升。全市有 5 家企业被认定为省级高新技术企业,10 家企业被认定为省制造业信息化示范企业,15 家被认定为市级民营科技企业,8 家企业被确定为省级农业产业化重点龙头企业,其中甘绿集团和银河集团跻身国家级重点龙头企业行列,有 20 家企业列入张掖市农业产业化重点龙头企业。钴电解复合隔膜带、无钙焙烧红矾钠等一批自主创新的新产品、新工艺获得专利证书,企业创新能力的不断增强。组建蔬菜、啤酒大麦、中药材等农民专业合作经济组织 800 多个。2003 — 2005 年获得国家专利 69 件。

—— 科技合作全面推进。与中科院兰州分院、清华大学等 180 多所高等院校和科研院所建立了稳固的科技合作关系,张掖已成为中科院在甘肃省的两个重点合作地区之一。设立了专项扶持资金,多方位、多层次与省内外科研院所、高等院校开展科学研究、人才培养、新产品开发、信息服务等方面的合作,合作实施真空冻干技术开发、长效碳胺技术开发等 42 项院地科技合作项目,落实科技合作资金 120 万元,拉动社会投入 2.55 亿元。肃南祁连山生物科技开发公司与清华大学联合开发出了具有广阔市场前景的鹿茸、鹿血软胶囊新产品;与西安交通大学合作开发的“温室大棚测控管理系统”已在全市广泛应用。

—— 信息化建设迅速发展。以创建“数字张掖”为目标,大力推进区域、行业和社会管理信息化,以政府信息化和教育信息化为重点,已建成张掖信息港,部分行业建立了专业管理网,市、县(区)建成了科技管理网和科技星火网等网站及 4 个农村科技信息化示范点,成为全市科技发展交流的公共平台和窗口;农业信息化稳步

发展,全市80%的乡镇及科技示范基地接入了互联网。以农业实用技术推广为主的市县星火科技网运行良好,建立了农业新品种、新技术、植保、农业专家、星火信息等数据库,形成了对农业信息的收集、发布及专业服务体系。

——科技服务“三农”的能力明显增强。建立名优特色产业示范区15个,示范点100个,带动发展科技示范户2万多户。建立乡镇农科教中心和农民文化技术分校100多个。引进推广农业新技术10大类190多项,引进推广各类农作物新品种4大类450多个,推广面积147.44万亩,农作物良种覆盖率达到95%;引进推广畜禽良种30种500多万头只,推广改良55万头只,畜禽良种的推广达到90%以上。认真组织实施科技特派员试点工作,8个试点单位实施项目11项,加速了科技成果的推广转化,推动了农村经济的全面发展。

——科技服务体系逐步完善。全市有市林科院、水涵院、农科所、兽研所和农机所5个独立科研院所,市水科所、科技情报研究所和生物技术研究所3所非独立研究所;有乡级以上各类农业科技推广服务机构587个,村组科技服务机构720多个;全市有各类专业技术人员2万人,占人口总数的1.6%。建成了市科技馆,开辟了展示成就、科普教育、学术交流的阵地;科技服务体系、流通服务体系和信息服务体系不断完善。

教 育

一、学前教育呈现良好的发展局面

全市有幼儿园472所,有9所幼儿园达到省颁一类标准,13所达到二类标准,450所达到三类标准,在园幼儿29812人。有民办幼儿园20所,比“九五”期间增加了8所,在园幼儿1253人,比“九五”期间增加722人。

二、义务教育得到巩固提高

现有普通中小学723所,在校生20.38万人。小学适龄儿童入学率99.78%,巩固率99.66%;初中适龄少年入学率98.09%,巩固率97.7%;残疾适龄儿童入学率87%。15周岁人口中初等教育完成率为95%,17周岁人口中初级中学教育完成率为95%。五年内调整撤并农村中小学和教学点224所,人均受教育年限达8.3年。

三、普通高中教育发展迅速

初中学生升入普通高中的比例由2000年的28%提高到2005年的57.87%,增加了29.87个百分点;高中在校生由2000年的1.08万人增加到2005年的2.9万人,办学规模扩大了近3倍。五年来我市升入高校的考生达27559人,高等教育毛入学率现已超过30%。2002年至2005年高考录取率连续四年保持在80%以上,位居全省前列。

四、中等职业教育蓬勃发展

全市有职业学校11所(其中2所为国家级重点,3所为省级重点),在校生13717人。“十五”末期,我市高中阶段招生职普比达38:62。张掖市职教中心被教育部确定为“全国重点建设示范性职业学校”,我市还高质量完成了全国教育科学“十五”规划国家重点课题《西部人力资源开发战略研究》项目工作。

五、高等教育办学规模不断扩大

河西学院的成立,结束了我市没有本科院校的历史,学校现有在校生8770人,是“九五”期间的2.2倍。张掖医学高等专科学校自成立后影响不断扩大,现有在校生2157人,是“九五”末期的1.6倍。

六、民办教育有序发展

全市有各类民办教育机构51个,初步形成了从幼儿园到中等教育、涵盖普通教育和职业教育、学历教育 and 非学历教育并举的民办教育体系。

七、建设了高素质的教师队伍

全市小学、初中、高中专任教师学历合格率分别达 98.81 %、95.10 % 和 69.12 %，比“九五”期间分别提高了 5.65、8.7 和 7.22 个百分点；培养省、市、县级骨干教师 1594 人，比“九五”期间增加 654 人。

八、项目建设夯实了办学基础

五年争取资金 2.2 亿元，比“九五”期间增加近 1 亿元。通过项目实施，新建校舍 42.5 万平方米，改善了 265 所学校的办学条件。建成 44 所“信息化花园式”示范校，439 个多功能教室。661 所中小学拥有计算机教室，计算机总数 15696 台，比 2001 年增加 10664 台，生机比达 15: 1，师机比达 6.7: 1。626 所学校完成了“校校通”工程建设，覆盖全市 400 多所大中小学的教育信息宽带网顺利开通。

文 化

“十五”以来，全市文化事业在市委、市政府和上级主管部门的正确领导和精心指导下，牢牢把握先进文化的前进方向，文化事业取得了长足进步和发展。

一、狠抓项目建设，基础设施明显改善

建成全国先进文化县 1 个，全省先进文化县 4 个，建成乡镇文化站（中心）60 个，“丝路长廊”20 个文化站均达到了省颁标准，建成县级宣传文化中心 2 个，乡镇宣传文化站 9 个。马蹄寺三十三天岩体加固工程进展顺利，金塔寺石窟壁画维修工程、高台骆驼城二期防洪工程已全部完工。特别是金张掖文化大厦、市宣传文化中心、临泽县图书馆、高台县文化馆等重点工程的建成使用，已成为我市标志性文化建筑和发展文化产业的示范基地。

二、实施精品战略，艺术创作不断繁荣

全市现有专业艺术表演团体 6 个，演职人员达 160 人。五年来，组织开展了金张掖文艺奖的评选活动，创编舞蹈、戏曲、小品 100 多个，获得省级以上奖项 75 个。特别是大型音乐舞蹈《八声甘州》，获得了甘肃省“敦煌文艺奖”。书法、美术、摄影等艺术门类的创作也取得了丰硕成果。《张掖历史文化丛书》组稿编辑工作正在进行；大型现代秦剧《绿色颂歌》已经过多次修改，正在申报全省重点剧目；大型古装秦剧《尘缘错》已搬上舞台；为配合保持共产党员先进性教育活动，市七一秦腔剧团编排了大型文艺节目《我们共产党人》，受到广泛好评。

三、加强阵地建设，社会文化日趋活跃

成功举办了春节文艺晚会、新社火调演、元宵节灯展、焰火晚会等大型节庆文化活动；成功举办了“情系敦煌——两岸文化联谊行”大型文化交流活动；成功举办了“甘肃省 2005 特色文化大省宣传周暨全省戏曲生角大赛张掖主题活动”，在省内引起了强烈反响。组织策划了全省计划生育现场会文艺演出；军民共建文艺演出及接待文艺演出 100 余场次；举办广场文化活动近 1000 场次。深入开展送文化下乡活动，先后共组织 1000 多名文化（文艺）工作者深入基层，为广大企业职工、农牧民群众、解放军指战员演出文艺节目 800 多场（次），送年画、春联 1300 余幅，辅导文艺骨干 3000 余人。据统计，五年来，全市群众自发组织的秧歌、龙狮、锣鼓等民间传统文艺表演队伍达 320 余支，共开展各类群众性文化活动 1150 余场次。甘州区中心文化广场荣获“全国特色文化广场”，临泽县乐民社区荣获“全国文化先进社区”称号。在第三次全国县级公共图书馆评估定级工作中，甘州区图书馆被评定为一级图书馆，临泽、山丹县图书馆被评定为二级图书馆，高台、肃南县图书馆被评定为三级图书馆。非物质文化遗产保护工程全面启动，第一期普查工作已基本完成，推荐申报了 4

个国家级试点保护项目。

四、加大整治力度，文化市场繁荣发展

全市文化经营网点发展到 1255 家，已形成艺术表演、文化娱乐、新闻出版、艺术教育、音像制品、网络服务、文化旅游、电影电视等九大文化产业体系。五年来，组织开展专项治理活动 15 余次，建成网吧监管平台，认真实施“甘肃省未成年人健康成长行动计划”，开展创建“绿色网吧”活动。坚决打击文化市场中的“黄、毒、赌”现象，引导文化市场健康发展。切实规范出版物市场，共查缴各类非法出版物 3 万多(册)张，其中，非法盗版图书 1 万多册，非法盗版光盘 2 万多张(盘)，开展较大规模的法制宣传活动 16 次，举办法制培训班 20 期。市文化出版局连续三年被省委宣传部等 8 部门评为先进集体。

五、加强文物保护，文博工作成效显著

五年来，争取重点文物保护维修项目 11 个，落实文物保护维修经费 2037 万元，维修了马蹄寺千佛洞、金塔寺、山西会馆、大佛寺、木塔、民勤会馆等多处重点文物。征集流散文物、民俗文物、传世文物 1690 件。对全市 7 处国保单位、45 处省保单位基本情况进行了详细调查并建立了资料库，扎实推进文物保护“四有”“五纳入”工作。充分发挥博物馆社会教育功能，组织参加了全省文化产品博览会，开展专题精品文物展 14 场次。市文化出版局荣获全省文物工作先进集体及全省文物信息数据库建设工作先进集体。

六、积极营造发展环境，切实改进工作作风

修订完善并公布了《市文化出版局政务公开工作指南》、《首问负责制》、《限时办结制》和《过错追究制》等制度，全面清理上报了行政审批事项和收费事项，认真受理群众来访，按照责任权限进行了认真调查、处理和答复。积极开展帮扶工作，先后完成了对山丹县老军乡潘庄村的

扶贫工作和山丹县花寨村的震后救灾重建工作，向乡(镇)、村文化室捐赠《小康建设丛书》12 万册，为社区、乡镇辅导文艺骨干 600 多人(次)。2005 年，按照中央和省、市委的统一部署，在文化系统认真开展保持共产党员先进性教育活动达到了“提高党员素质，加强基层组织，服务基层群众，促进文化工作发展”的目标要求。

广播影视

“十五”期间张掖市广播影视事业在市委、市政府的正确领导下，以“三个代表”重要思想为指导，紧紧围绕全市实施三大战略，以新闻宣传为中心，以项目建设为重点，以改革创新为动力，以创造一流地方广播影视媒体为目标，扎实工作，积极进取，新闻宣传及时到位，网络建设突飞猛进，系统改革不断深化，行业、社会管理规范有序，为全市广播影视“十一五”发展打下了良好基础。

一、舆论引导有力，新闻宣传成果丰硕

以“外宣争名次，内宣上台阶”为目标，坚持团结、稳定、鼓劲和正面宣传为主的方针，强化新闻宣传的宏观管理，以栏目带节目，抓内宣促外宣，抓精品促创优，使广播电视整体宣传质量得到明显提高。

一是新闻报道重点突出。围绕推进三大战略的实施和七大项目体系建设，大容量、高密度、全方位地报道了全市各条战线在全面建设小康社会和构建社会主义和谐社会中取得的辉煌成就；二是新闻播出量逐步增加，《张掖新闻》年发稿量由“九五”期间 1000 多条，增至 2500 多条，并实现了重大新闻现场直播。创办新闻、经济、综艺、科技类栏目十多个，并新开办了关注民生的《张掖新视线》栏目，通过栏目、节目内容的

创新,较好地满足了广大人民群众收听收视需求;三是外宣工作势头强劲。实施外宣工作“走出去”工程,主动出击,突出地方特色,积极向中央、省电视台报送新闻,“十五”期间向中央报送播发新闻80多条、向省台报送播发新闻1600多条,年发稿量比“九五”期间翻一翻,保持了在全省各州市台前列,连续五年被评为全省电视宣传通联先进集体;四是市、县区步调统一,宣传通联形成强势。加强县区通联工作,市、县区联动,有线、无线、行业报纸协调配合,形成强势,实现信息传输更加快捷、准确、活泼、贴近和集中。五是成功举办少儿主持人电视大赛、首届金张掖青年歌手大赛、少儿舞蹈大赛、首届金张掖形象大使电视赛、河西秦腔电视大赛等大型活动,有4部电视作品获国家级奖,2部电视专题片获全省“五个一”工程奖,《张掖新闻》被评为全省首届新闻名栏目,精品创优硕果累累,被授予全省广播影视系统先进集体。

二、抢抓项目机遇,事业建设长足发展

一是自2001年以来,抓住国家广播电视“村村通”工程机遇,争取资金共2000多万元,至2003年基本实现了全市行政村“村村通”广播电视,全市广播电视人口综合覆盖率达到97.25%。同时借此大力发展农村有线电视,入户率达到60%以上,为全省最高;二是争取国外政府贷款2900万元,总投资4200万元的全市广电多媒体综合信息网络自2003年起经过2年多的建设已全面完工,为更好的传输张掖电视台节目和发展数字电视、开展增值业务创造了条件;三是电影自文化部门移交广电部门以来,市局抓住国家实施农村电影放映“2131工程”的政策机遇,争取资金90多万元和价值68万元的电影放映车、放映设备,年放映电影达一万多场,极大地丰富了人们群众的文化生活,受到了群众的广泛好评和省上的表彰;四是宣传功能得以增强。几年来,市县区多方筹措资金,购买数字采编播

设备,进一步提升了自办节目的采编播能力,改善了对内对外宣传条件。五基础设施条件明显改善。市局购买了南关煤厂和地区糖酒公司用地,拓宽了事业发展空间。甘州区投资2500万元修建的广电大厦已投入使用。各县区广播电视基层站室设施条件明显改善,城市影院改造建设已全部启动,广播影视服务能力极大提高;“十五”期间,全市广播影视总资产达到2亿元,比2000年翻了两番。

三、推进改革管理,发展活力显著增强

突出体制、机制创新,系统和内部改革与时俱进。至2003年,除肃南县外,其他县区已率先在全省实现了乡镇广播电视垂直管理,统一了宣传、事业发展步调。同时按照全省市级广播影视播出机构转变职能的要求,积极推进全系统体制整合和统一协作,解决市、县区网络分割、重复建设和浪费严重等问题。按照中央、省、市关于事业单位人事制度改革精神,结合行业发展形势,逐步推进了目标管理、竞争上岗、承包经营、末位淘汰,并局部进行了分配制度改革,产生了显著的社会经济效益。

加强行业、社会管理,宣传环境进一步改善。全市广电部门以《广播电视管理条例》为依据,纠正系统电社台、站存在的不规范行为,查处系统外违规建站的单位和个人;狠抓各台、站执行宣传纪律、规章制度、自办节目等方面的检查指导,促进基层台、站管理进一步规范;综合治理,群防群治,保证了广播电视节目的正常播出,维护了社会稳定的大局。

加强队伍建设,事业发展后劲增强。制定实施《全市广播影视人才培养五年规划》,加大干部职工岗位培训力度,广泛开展业务大练兵、大比武活动,保障时间经费,支持鼓励对口学历教育,保证继续教育,坚持持证上岗,请进来教,送出去学,依托广电学会经常性开展学术交流研讨,形成崇尚学习,崇尚业务的良好氛围;采取

优惠政策，面向社会及大学公开招聘吸纳优秀人才，不断优化队伍结构，市局大专以上学历人员占到85%，高中及专业技术人员达到45%，为事业的发展奠定了坚实的人力基础。

“天接云涛连晓雾，九万里风鹏正举”。乘着“十五”发展的良好态势，我市广播影视正阔步迈向网络化、数字化、产业化发展的新境界

旅 游

张掖以悠久的历史，灿烂的文化，秀丽的山川，淳朴的民族风情，构成了独具西部特色的绚丽画卷和开发旅游的有利条件。可谓自然景观得天独厚，文物古迹众多，文化内涵深厚，旅游资源独特优越，1986年被国务院公布为历史文化名城，2005年获得中国优秀旅游城市殊荣。人文资源十分丰富。现有不可移动的文物点816处，其中国家重点文物保护单位7处，省级文物保护单位45处，各个时期的文物藏品23000多件。张掖大佛寺寺内的木胎泥塑卧佛是世界最大的室内卧佛，寺内金经为我国稀世之珍；肃南马蹄寺石窟群中金塔寺内的高肉雕彩塑飞天，为洞窟艺术之罕见珍品；高台骆驼城古遗址周围汉墓群为全国之最，高台烈士陵园为全国百家红色旅游经典景区之一；山丹境内明长城为全国最完整的城段，还有不少近、现代革命纪念建筑物、国际友人捐赠文物等。自然景观得天独厚。历代皇家屯兵养马的山丹军马场具有2000多年的历史，祁连山大马营草原中国《国家地理杂志》评为中国最美的六大草原之一，极具科学研究价值和观赏价值的张掖丹霞地貌，评为全国最美的七大丹霞地貌之一，其中窗棂状宫殿式丹霞和彩色丘陵为中国第一。风光旖旎的祁连山，群峰夹山寺，苍松叠峰峦，蓝天映雪山，草地遍牛羊；还有险峻神秘的“七一”冰川、瓜果飘香的绿洲农业、高

新技术农业及祁连山各种珍禽动植物，形成了别具特色的自然景色。民族风情独具特色。热情好客的藏、蒙、裕固等民族用自己独特的生活方式，别具风采的服饰，优美的民族歌舞，吸引八方来客，四海宾朋。张掖地处欧亚大路桥的战略要地，国家重点开发建设的西、陇、海、兰、新经济带的重要部位，位于著名丝绸之路旅游带，省内天水麦积山到敦煌莫高窟之间的黄金地段，发展旅游业具有独特的区位优势。

“十五”期间，市旅游产业开发领导小组按照市委、市政府实施三大战略，加快旅游产业开发总体部署，立足我市丰富的旅游资源优势，突出以中国历史文化名城、祁连草原风光、裕固风情旅游区为建设重点，以创建中国优秀旅游城市为主题，挖掘整合旅游资源，加大旅游宣传促销力度，加快景区（点）建设步伐，强化行业监督管理，使我市旅游产业呈现出快速发展的良好态势。“十五”期间共接待海内游客319万人（次）、海外游客48200人（次），实现旅游总收入9.36亿元，旅游总收入占GDP收入的2%，与“九五”期间相比，分别增长了106%、244%和266%。

1. 产业定位明显提高

“十五”期间，市委、市政府提出了“工业强市、产业富民、推进城镇化进程和加快旅游产业发展”的总体思路，把旅游业作为加快张掖发展的一大产业，列入全市经济社会发展的重要议事日程，市县（区）分别成立了旅游产业开发领导小组，加强对旅游工作的组织领导，形成了政府主导、部门配合、社会联动，加快发展的良好态势。

2. 产业规模不断壮大

全市现有配套完善的各类宾馆、饭店47家，招待所121家，其中星级宾馆10家比“九五”期间增加了9家；国内旅行社从“九五”期间的1家发展到10家；国内旅行社晋级国际旅

行社 1 家；国家 A 级名胜风景区从无到有发展到 7 家，其中 4A 级 2 家（大佛寺、马蹄寺），年接待人数均超过了 10 万人（次）。

3. 项目建设力度加大

“十五”期间，各级、各部门按照旅游发展规划，依托资源优势，多渠道争取资金，加大了对景区景点建设开发力度。五年来，通过相关产业带动、吸纳社会资金等方式共向景区投资 5.202 亿元，比“九五”的 2.12 亿元，增长了 145%。总投资 2600 万元国债资金的马蹄寺、大佛寺两大知名景区建设项目先后实施，完成了投资 4200 万元的欧式一条街、投资 680 万元的民乐公园、投资 1000 万元的石岗墩高科技示范园区、投资 829 万元建设的临泽双泉湖、颐和绿园，投资 720 万元的高台大湖湾、月牙湖建设项目。

4. 金张掖旅游品牌逐步凸现

“十五”期间，通过多种形式的宣传促销工作，“塞上江南金张掖”旅游品牌已在旅游市场产生了积极的效应。通过《中国旅游报》《甘肃日报》《张掖日报》等报刊组稿，全面介绍我市丰富的旅游资源；市县电视台、广播站开辟了《出行指南》《甘州风情》《旅游土地》等栏目，并且在中央 1、2、4 套、甘肃卫视推出专题节目；邀请了海外、省内外多家知名卫视来张掖采风，拍摄了《神州大地》《激流勇进》《跟我游》《张掖大佛寺》《张掖金经》《神奇的裕固草原》《裕固婚礼》等多部旅游专题片，分别在东南亚、港澳台及沿海城市知名电视台播出，吸引了众多的中外游客；建立了金张掖旅游网站，实现了登录网站查询张掖旅游资源、名优产品、风味小吃、旅游线路、旅游指南等项目的功能。

5. 旅游市场日益规范

“十五”期间，我市在发展旅游业的同时，逐步建立和完善了旅游管理体系。一是实施了一年一度的旅行社、星级宾馆、A 级景区的年检、

复核工作。按照行业标准加大检查力度，通过严格管理和规范，我市的宾馆、饭店、旅行社和景区的旅游服务水平和质量明显提高；二是成立了市旅游行业培训中心，加大培训力度。邀请专家来我市举办宾馆、饭店经理、总经理国家资格证书培训班 3 期。组织市、县（区）旅游局长、旅行社、宾馆经理参加省旅游局的统一培训，举办各种旅游从业人员培训班 27 期，培训人数 1045 人次。全市旅行社经理、星级宾馆部门以上经理、从业人员持证上岗率分别达到 100%、87%、81%。

体 育

2001—2005 年，张掖市体育工作在市委、市政府的正确领导下，坚持以全面贯彻实施《中华人民共和国体育法》和《全民健身计划纲要》第二期工程为主线，采取强化宣传教育，加快设施建设，建立群体组织，开展经常性活动，培育体育产业，提高竞技水平等措施，进一步推动了体育事业的健康发展。

【群众体育】深入贯彻实施《中华人民共和国体育法》和《全民健身计划纲要》第二期工程，积极推进体育体制改革和体育运动机制的建立，以提高人民群众身体素质，满足广大人民群众日益增长的体育健身需求为目的，注重三个环节，突出四个重点，每年组织“元旦”万人环城赛、社区健身项目展示赛、老年人门球赛、体育之乡篮球赛、中学生球类赛、田径赛等形式多样的群体活动，不断拓展全民健身的局面，增加经常性体育锻炼人口数量。全市体育人口保持在 40% 以上。106 个单位（次）、65 人（次）受到国家体育总局、农业部、全国妇联和省体育局等部门表彰奖励，群众体育工作保持在全省前列。

群众体育组织 各级各类群众体育组织进一

步巩固和完善，体育社会化进程加快，2005年11月30日成立张掖市体育总会。止2005年底，全市有各类体育社会指导员1049人，其中国家级9名，一级48名，二、三级992名。有4名体育社会指导员被国家体育总局授予全国优秀体育社会指导员称号。

体育场地设施 新增全民健身路径工程28套，标准篮球场工程63套，社区乒乓球台工程80付，青少年体育俱乐部4个，“雪炭工程”1个。新建全民健身广场6个，篮球场44个，排球场15个，门球场3个，足球场1个，体育活动室14个，引导社会力量投资近千万元，建成电力体育俱乐部、新世纪乒乓球活动中心、高台大湖湾水上活动中心、山丹南湖公园游泳池、张掖宏金水上游乐园等体育经营项目。止2005年底，除各类学校以外，全市共有各类公共体育场地431处，人均场地面积0.75平方米。

学校体育 认真贯彻执行《学校体育工作条例》和实施《国家体育锻炼标准施行办法》，各学校开展举办春、秋季运动会，积极开展各类体育活动，使学生体质进一步增强。全市780所学校施标率100%，达标率巩固在97%，优秀率20%。张掖中学被国家体育总局、教育部命名为国家级体育传统项目学校，张掖市第三中学被教育部、国家体育总局授予“全国青少年体育活动先进单位”称号。

城市体育 以社区为重点的城市体育活动广泛开展，参与人数逐年增加。结合《全民健身计划纲要》第二期工程的实施，在社区推广了第二套健身秧歌、大众广播操、简易太极拳和四种健身气功等健身项目，坚持每年举办社区健身项目展示赛，推动了城市体育的稳步发展。先后有3个社区分别获得全国城市体育先进社区和优秀全民健身站（点）称号，2个家庭获得全国全民健身好家庭称号。

农村体育 以乡（镇）为重点的农村体育蓬

勃发展。农村体育组织不断完善，体育场地设施不断完善，群众性体育活动形成传统。以体育进农家、快乐奔小康“百万农民健身活动”和“农村体育年”，体育三下乡活动为载体，促进了农村体育活动的快速发展。全市已有50个乡（镇）被命名为全省体育先进乡，81个乡（镇）被命名为全市体育之乡。2001年—2005年，有4个乡（镇）被授予全国“亿万农民健身活动先进乡”称号，14个乡（镇）被授予全省“百万农民健身活动先进乡（镇）”称号，27个乡（镇）体育工作受到国家和省上表彰奖励。

职工体育 职工体育、民族体育、老年体育及伤残人体育活动普遍开展。各行业系统、企事业单位坚持定期举办运动会，民族地区以突出民族特色为主的运动会形成规模，老年体育日趋活跃。在全国、全省少数民族传统体育运动会和残疾人运动会上，我市运动员均取得了优异的成绩。

【体育竞赛】2001年，参加甘肃省少年柔道、摔跤、跆拳道、篮球、田径5个项目的比赛，获金牌4枚、银牌8枚、铜牌10枚。

2002年，参加全省自行车、篮球、田径、柔道、摔跤、跆拳道6个项目比赛，获金牌8枚、银牌11枚、铜牌10枚。有29人达到二级运动员标准。田志文、罗卓平两同志被省体育局审批为国家一级篮球裁判员。

2003年，参加全省田径、跆拳道、柔道、摔跤、篮球5个项目的比赛，获金牌4枚、银牌6枚、铜牌6枚。有16人达到国家二级运动员标准。郑治灵同志被国家体育总局审批为国家二级田径裁判员。

2004年，举办张掖市第一届运动会。参加全省篮球、射击、摔跤、跆拳道、田径、柔道6个项目比赛，获金牌7枚、银牌1枚、铜牌15枚。有33人达到国家二级运动员标准。

2005年，参加全省篮球、射击、摔跤、跆拳道

道、田径、柔道6个项目比赛,获金牌7枚、银牌11枚、铜牌9枚。有65人达到国家二级运动员标准,有72人达到国家篮球、田径、羽毛球、排球、武术等项目二级裁判员标准。

【业余训练】建成国家级传统体育项目学校1所,省级传统项目学校8所,市县区传统项目学校30所,建立青少年俱乐部4个,保证了学校体育的顺利开展。

【体育产业】以体育经营、体育表演和体育博彩为主的体育产业发展迅速。建成电力体育俱乐部、新世纪乒乓球活动中心、高台大湖湾水上活动中心、山丹南湖公园游泳池、张掖金宏水上游乐园等一批体育经营项目;举办了全国男篮甲级联赛、哈萨克斯坦与河南队国际男篮对抗赛等体育表演赛事;以体育彩票为主的体育博彩取得突破。

计 划 生 育

“十五”期间,全市人口和计划生育工作在市委、市政府正确领导下,以“三个代表”重要思想为指导,全面贯彻落实科学发展观,紧紧围绕稳定低生育水平这一根本任务,创新工作思路,采取有力措施,创建“优质服务市”,探索综合改革路子,加大政策落实力度,完善利益导向机制,经过各级党政组织、人口计生系统和相关部门的共同努力,形成人口和计划生育工作综合治理的新局面,“十五”人口规划控制目标顺利完成,各项工作任务全面落实,连续5年受到省委、省政府表彰奖励。

——较低生育水平得到稳定,人口增长实现根本性转变。“十五”期间,全市人口出生率平均为9.66%,人口自然增长率平均为5.39%,比“九五”期间分别下降3.13和1.23个百分点。到2005年,全市总人口为128.44万人,人

口出生率为8.97%,自然增长率为4.91%,全面完成了“十五”人口和计划生育发展规划确定的“全市总人口控制在130万人以内,人口出生率、自然增长率分别控制在12.20%和5.70%以内”的总目标以及分年度人口计划,真正走上了“低出生、低死亡、低增长”的现代人口发展之路。

——出生人口结构显著改善,出生人口性别比保持正常。坚持开展出生人口性别比专项治理活动,采取有效措施,防止出生人口性别比反弹,出生人口性别比控制在了正常范围以内。

“十五”期间,全市总出生人口性别比平均为105.70,其中二孩出生性别比平均为108.56,比“九五”期间分别降低23.53和100.61个点,彻底扭转了出生人口性别比偏高,特别是二孩出生性别比长期严重失调的局面,保持了合理的出生人口结构。

——计划生育优质服务成效明显,整体工作水平不断提升。在“九五”期间全市及六县区基本实现计划生育“三为主”的基础上,积极开展创建计划生育优质服务市、县(区)活动。经过努力,到2004年,全市及六县(区)全部实现创建省级计划生育优质服务市、县(区)目标;临泽县被国家人口和计划生育委员会命名为“全国计划生育优质服务先进县”;甘州、山丹、高台、民乐、肃南五县区被省政府命名为“全省计划生育优质服务县”,全市人口和计划生育工作上了一个新台阶。

——计划生育综合改革稳步推进,试点工作取得新进展。2005年,张掖市被省政府确定为“全省人口与计划生育综合改革试点市”以来,制定了《张掖市人口与计划生育综合改革实施方案》,以建立“依法管理,村民自治,优质服务,政策推动,综合治理”新机制为目标,本着“大胆探索,适度超前,认真总结,稳步推进”的原则,在扩大基层民主,推进村民自治,改革

人口计划，简化办事程序，坚持依法行政，推行优质服务，开展节育措施知情选择等方面进行了积极探索，提高了广大群众对人口计生工作的满意程度，赢得了群众的支持。

——计划生育宣传教育独具特色，新型生育文化正在形成。兴建“生育文化一条街”，推行“校所一体化”，探索网络宣传等新形式，建设高标准宣传设施，制作永久性规范标语，印制宣传折页、彩页，组织民间生育文化剪纸、刺绣创作，开展与群众面对面互动宣传，拓宽了宣传教育渠道，创新了宣传教育手段，丰富了宣传教育内容，新型生育文化得到大力弘扬，促进了群众婚育观念的深刻转变。2005年6月，全省人口与计划生育宣传教育现场会在我市召开，宣传教育工作得到充分肯定。

——“三项制度”全面落实，计划生育利益导向机制初步建立。开展计划生育奖励扶助制度试点，全市累计为1452名实行计划生育的对象发放奖励扶助金152.88万元；建立计划生育特殊困难家庭救助制度，确定救助对象951户，争取省上为首批220户下拨救助金30.64万元；争取将肃南县列入全省“少生快富”扶贫工程试点，落实首批129户项目资金69万元。同时，全市为15051户二女结扎（节育）户落实了养老储蓄，为405名和2928名“两户”子女分别落实了高考和中考升学加10分政策。以“三项制度”为主干，其它优先优惠政策为补充的计划生育利益导向机制逐步完善，初步实现了计划生育由“处罚多生”向“奖励少生”的历史性转变。

——信息化建设迈出重要步伐，管理服务方式实现新突破。积极争取为市县乡人口计生部门和工作机构全部配备微机，建立了覆盖市县乡三级的人口与育龄妇女信息系统、张掖市人口委办公自动化系统、全市人口计生系统统计报表专网、“张掖人口和计划生育网站”及县区网页，开展争创计划生育信息化建设先进县活动和人口计生

系统全员计算机岗位练兵活动，初步实现了工作任务机制化，工作机制程序化，工作程序信息化，促进了人口计生工作管理服务水平不断提高。

——行业作风建设取得新成绩，干部队伍建设进一步加强。在全市人口计生系统先后开展行业作风建设、“争做新时期最可爱的人”、“个十百关爱女孩”和党员先进性教育等活动，促进计生干部思想道德素质全面提高。2004年，市人口委被评为“全国计划生育行风建设先进集体”，受到国家人口计生委表彰奖励。积极开展“双推优”活动，全市共推荐优秀人口计生系统非党员干部和实行计划生育的育龄群众入党积极分子774人，其中计生干部76人；推荐优秀计生干部提拔副县级职务1人，提拔科级职务20人，极大地调动了干部职工的工作积极性。积极争取省教育厅批准在张掖医专开办计划生育医学专业大专班，有42名县乡计划生育技术服务人员参加学习，大大提高了技术人员的业务素质和技术服务水平。

卫 生

“十五”期间是我市卫生建设项目最多、卫生事业发展最快、最好的时期，全市对农村卫生和公共卫生体系基础设施和能力建设的投入快速增长，卫生宏观指导和政策支持力度加大，卫生改革与发展取得突破性进展，农民有了初步的医疗健康保障，应对突发公共卫生事件和重大疾病防控的能力显著增强，解决了一些长期困扰的矛盾和困难，为提高全市人民健康水平，促进社会稳定和经济发展，建设和谐社会提供了强有力的卫生保障。

一、卫生服务体系进一步完善。“十五”末全市各级各类医疗机构从“九五”末的1423个调整到1182个，整顿后的医疗卫生机构数量、

布局、结构和功能更加趋于合理。卫生技术人员从 3175 人增加到 3957 人, 病床从 3038 张增加到 3641 张, 村卫生所覆盖率达 99%, 乡村执业医师 1384 人。农村建立起了以县级医疗卫生机构为龙头, 乡镇卫生院为枢纽, 村卫生所为基础的规模适宜、分工明确、方便群众的三级医疗、疾病控制和保健体系; 城镇基本建立起了以综合医院、专科医院、专科防治机构为龙头, 社区卫生服务机构为基础, 私营个体医疗机构为补充的卫生服务体系。

二、公共卫生职能明显增强。“十五”期间, 全市公共卫生体系建设得到较好的发展, 全市公共卫生事件应急指挥系统、疾病预防控制系统、公共卫生信息报告网络系统、医疗救治系统和卫生监督系统基本建立。市、县(区)建立健全了突发公共卫生事件和重大传染病防治应急预案, 建立了突发公共卫生事件疫情处置和医疗救治专业队伍。确定防治专家 74 人, 组建市、县(区)应急救治队 37 个, 队员 393 人; 疫情处置队 29 个, 队员 231 人; 疫情网络直报管理人员 28 人, 网络直报员 42 名。确定乡镇卫生院疾病预防控制专干 88 人、妇幼保健专干 102 人、助理卫生监督员 138 人, 村级防保员 1049 人。较好地完成了非典、霍乱、炭疽、人禽流感防治及民乐、山丹县群体性不明原因疾病和“5.23”透水事故等突发事件的疫情处置和医疗救治任务。

三、卫生项目建设取得突破性进展。“十五”期间, 卫生立项较“九五”期间增加 3 倍, 投资总量增长 8 倍, 卫生项目建设取得了显著成绩。共争取和完成重点建设项目 60 项, 完成投资约 1.76 亿元, 其中, 国债投入 2251.2 万元, 财政投入 1133 万元, 自筹 1.4 亿元, 一批功能齐全、设施先进的医疗卫生基础设施建成并投入使用。2003 年以来, 先后完成了市、县(区) 6 个疾控中心、6 个综合医院传染病科建设, 民乐、

山丹、肃南县、甘州区 27 个乡镇卫生院灾后重建及国债 22 所乡镇卫生院建设等项目。2005 年 1—9 月争取项目投资 3059 万元, 实施了加强卫生监督能力建设、农村卫生服务能力建设、新型农村合作医疗管理能力建设、中医药服务能力建设以及张掖医专学生公寓、征用土地等 16 个项目。

四、城镇卫生改革向纵深推进。实施了张掖市区域卫生规划、张掖市初级卫生保健规划、张掖市城市社区卫生设置规划。理顺疾病预防控制和卫生监督体制, 成立了市、县(区) 疾控中心和市、县卫生局卫生监督所, 实现了政事分开、卫生监督 and 卫生技术服务分开的目标; 理顺采供血管理体制, 市中心血站从市疾控中心划出, 独立分设, 由市卫生局直接管理。

五、农村卫生工作进一步加强, 新型农村合作医疗制度稳步推进。全市 6 县(区) 全面推行乡、村卫生组织一体化管理制度, 一体化管理率巩固在 90% 以上。乡镇卫生院上划县(区) 卫生行政部门管理工作基本完成, 乡镇卫生院自我约束的机制逐步形成。新型农村合作医疗试点工作进展顺利, 自 2003 年以来, 山丹、高台县和甘州区相继列入全省试点, 2005 年底, 三县(区) 农民平均参合率达 90%, 参合农民人数达到 56 万。

六、疾病预防控制工作扎实推进。全市儿童计划免疫以乡为单位“五苗”接种率保持在 95% 以上。深入开展了传染性非典型肺炎和人间禽流感预防控制工作, 成功救治了一名非典患者。广泛深入地开展了艾滋病防治宣传活动, 市、县(区) 成立了“高危人群干预工作队伍”, 建立艾滋病初筛实验室 6 所, 确定艾滋病定点收治医院 7 所。结核病控制项目顺利实施。积极推广“碘盐示范村”活动, 全市居民食用碘盐合格率达 98.02%, 合格碘盐食用率 94.7%, 碘盐覆盖率 96.61%, 山丹、临泽、高台县和甘州区 4 县

(区)达到实现消除碘缺乏病目标。

七、社区卫生、妇幼卫生和爱国卫生工作成效显著。制订了《张掖市城市社区卫生机构设置规划》，为发展全市社区卫生服务奠定了基础。全市建成社区卫生服务机构18个，岗位培训全科医生35名，全科护士12名，城市社区卫生服务覆盖率达40%。

妇幼保健事业稳步发展。全市实现了“两纲”规划的保健目标，全市孕产妇死亡率和婴儿死亡率分别由2000年99.85/10万和28.26%下降到2005年的86.28/10万和18.69%。

爱国卫生运动深入开展。甘州区、临泽、高台、肃南4县(区)达到省级卫生城市(县城)标准；山丹、民乐达到地级卫生县城标准；创建卫生模范单位393个、卫生之乡59个；农村改水受益人口达98.15万人，占农村总人口的95.42%，其中饮用自来水的达65.11%；改建卫生厕所的农户占农村总户数的7.04%，城乡卫生面貌发生了很大变化。

八、卫生监督执法工作力度加大。市、县卫生监督执法体系基本建立，卫生监督执法从传统的行政管理步入法制管理轨道。严格医疗机构、人员、技术等要素准入管理，加强食品安全工作管理，推行食品卫生量化分级管理制度，卫生市场秩序逐步走向规范。

九、中医药事业稳步发展。各县(区)中医院加强基础设施建设，特色专科建设，改善技术装备条件，拓宽服务领域。民乐县中医院的心血管科、甘州区中医院的疼痛专科被确定为省级重点中医专科。民乐县被国家中医药管理局授予“全国农村中医工作先进县”称号。

十、教育科研工作取得进步。“十五”末获得全省劳动模范称号1人，评为全省“555”创新人才3人，选拔市管拔尖人才25名，市跨世纪学术技术带头人52名。培养硕士研究生12名，在卫生专业人员中专科以上学历人员达1099

名，占卫技人员18.4%；获得正高级职称人员21名、副高121名、中级1028名；引进和开展新技术120多项，取得科研成果68项，发表论文1000多篇，医疗卫生人员的整体业务素质、医疗技术水平明显提高。

十一、医疗服务质量和行风建设健康发展。大力开展医院质量管理年活动，开展青年文明号和岗位技术能手比赛。加强对医疗机构医疗服务行为的监管，强化医疗服务质量，改善医患关系。加强血站制度建设和管理人员资格准入，严格血液管理。加强药品集中采购，实行新的《医疗服务价格改革方案》，推行医疗服务项目及价格公示和一日清单制。

疾病控制

1. 计划免疫

“十五”时期按照国务院颁发的《中国儿童发展纲要(2001~2010年)》计划免疫工作目标，全市儿童计划免疫“五苗”接种率保持在95%以上。五苗接种率分别为“卡介苗99.48%、糖丸疫苗99.55%、百白破疫苗99.27%、麻疹疫苗98.95%、乙肝疫苗全程接种率97.41%。疫苗针对传染病得到有效控制。

2001~2005年的每年12月5日~6日和次年的1月5日~6日，对全市0~3岁儿童开展糖丸疫苗强化免疫投服和查漏补种活动，投服率为99.89%，经过十轮糖丸强化免疫工作，进一步消除免疫空白人群，巩固了消灭脊髓灰质炎成果。2005年接种麻风二联疫苗66400人、流脑疫苗45000人，在人群中建立起免疫屏障，相关传染病大幅度下降。

2. 传染病防治

“十五”时期，全市认真贯彻落实《传染病防治法》，自2004年1月10日，我市正式启动

了传染病网络直报系统, 传染病报告的速度、质量、工作水平都有了新的提高, 各类传染病及时报告率由 2001 年的 89.52% 上升到 2005 年的 95% 以上。传染病疫情网络直报系统和突发公共卫生事件报告信息系统的建立和运行, 为传染病监测、疫情控制发挥了重要作用。

(1) 传染病控制。2001 ~ 2005 年, 全市共报告各类法定传染病 18 种 30174 例, 死亡 27 例 (肺结核 23 例, 乙肝 2 例, 痢疾 1 例, 流脑 1 例), 报告发病率为 477.09/10 万, 总发病率控制在 500/10 万, 报告甲类传染病霍乱 44 例, 报告发病率 0.70/10 万, 总发病率控制在 1/10 万。先后有效控制一起“非典”疫情、5 起霍乱疫情和 381 例以“发热、头痛、恶心、呕吐”为主要症状的群体性不明原因疾病等突发疫情; 及时调查处理 618 例麻疹和 75 例流脑疫情, 确保了人民群众的身体健康。2005 年对全市 4833 名既往采供血人员和两劳人员进行 HIV 抗体测定, 查出 HIV 抗体阳性 3 人 (河南籍务工人员 1 例, 第三劳教所的劳教人员 1 例, 高台县 1 例), 确诊高台籍艾滋病患者 1 人。对 AFP 病例、麻疹、霍乱、鼠疫、结核病、艾滋病等重点传染病进行监测, 各类监测报表上报率为 100%, 加强和提高了全市疫情管理和传染病报告质量。

(2) 结核病防治。2002 ~ 2005 年, 利用世行贷款 / 英国赠款结核病控制项目 (卫 X 项目), 积极发现和治疗结核病人, 全市共接诊可疑肺结核病人 14499 例, 查痰 12283 人 (次), 初诊病人查痰率为 84.70%。确诊初治涂阴肺结核病人 1842 例; 复治涂阴肺结核病人 522 例; 免费涂阴肺结核病人 375 例。实现了结核病控制项目 DOTS 覆盖率达到 100%, 病人发现率达到 70%, 结核病治愈率达到 85% 的目标, 全面或超额完成了省上下达的结核病防治工作。

(3) 鼠疫监测。2001 ~ 2005 年, 全市鼠疫监测防治工作按照市委市政府发布的《进一步加

强鼠疫防治工作的通知》精神和《鼠疫全国重点监测方案》要求, 制定《张掖市人间鼠疫疫情处理应急预案》, 实施疫区县、乡、村三级鼠疫联防网, 西水、肃南、山丹加大鼠疫监测力度, 在 13961.3 平方公里疫源面积范围内, 检出鼠疫苗 27 株, 其中昆虫 13 株、动物 14 株。收集体外寄生虫 787 组 3982 匹, 可检材料 891 匹, 检验旱獭及牧羊血清 1105 份, 阴性 24 份, 反向血凝 292 份, 阳性 37 份。

3. 科技成果

结合疾病预防控制工作业务, 积极开展预防医学理论研究, 科研工作, 撰写论文, 培养业务骨干和学科带头人。2001 ~ 2005 年在国家、省级杂志发表论文 79 篇。《张掖市不同人群预防艾滋病健康教育干预及 HIV 现状调查研究》等 7 项科研成果获市科技进步奖, 其中一等奖 3 项、二等奖 3 项、三等奖 1 项。2001 年, 张掖市疾控中心被卫生部授予全国计划免疫先进集体和全国消灭脊髓灰质炎先进集体, 2001 年被省委、省政府命名为省级文明单位称号, 2005 年张掖市疾控中心西水鼠疫监测点被中国疾病预防控制中心、国家鼠布基地授予国家级西水鼠疫先进监测点称号, 计划免疫卫生 VII 项目工作被省卫生厅授予先进集体, 结核病防治工作名列全省第二名。各项工作取得了显著成绩, 2004 年市疾控中心在全市营造发展环境民主测评中排列服务窗口单位第三名, 2005 年被市委、市政府授予“营造环境抓项目促发展先进单位”称号。

4. 国债项目建设

张掖市疾病预防控制中心成立的前身是张掖地区卫生防疫站, 中心成立于 2003 年 4 月 21 日, 2004 年 1 月 16 日正式挂牌运行, 中心更新思想观念, 以超前发展、加快发展为理念, 市县 (区) 争取国债疾控项目建设资金 1030 万元, 自筹资金 400 万元, 修建市、县、区疾控中心综合业务楼 7 座, 建筑总面积 13133 平方米, 现已

全部竣工投入使用。其中市疾控中心争取国债建设项目资金 350 万元，自筹资金 150 万元，修建了总投资 500 万元、建筑面积 3765 平方米的疾控综合大楼，2005 年 4 月 26 日投入使用。争取中德贷款 79 万欧元（约合人民币 800 万元）购置监测检验仪器设备 89 台（件）；积极协调争取西水鼠疫监测点建设项目资金 35 万元。新建疾控大楼、改建后的鼠疫监测点生活用房、鼠疫试验室和仪器设备投入使用后，达到房屋一流、仪器设备一流，办公设施大为改观，单位面貌焕然一新，疾病检测项目由现在的 160 项增加到 280 多项，拓宽新的服务范围和领域，服务于张掖经济建设。2005 年 12 月，市疾控中心实验室计量认证通过省技术监督局计量认证复评审。

“十五”时期，全市加强了疾病预防控制工作的科学管理，提高了对非典、人禽流感、人间鼠疫等重大疾病、突发公共卫生事件、不明原因疾病的疫情处理能力和工作质量、服务水平。制定了一系列重大疾病和突发公共卫生事件的应急处理预案，明确各项防治任务，落实各项防治措施，并建立了一支素质过硬的疫情处理队伍，形成了机构健全、队伍精干、反应灵敏、指挥得力、处置果断、效果明显的工作格局，有力地控制了重大疫情暴发流行。慢性病、地方病、碘缺乏病、食品卫生、职业卫生、学校卫生、公共场所卫生、生活饮用水等卫生监测检验工作取得了显著的社会效益，保障了人民身体健康、社会稳定和全市社会经济发展。

地 震

2001—2005 年，张掖市防震减灾工作坚持“实行预防为主，防御与救助相结合”的方针，加强基础设施建设，认真开展地震监测预报和地震科学技术研究；建立健全震害预测数据库，开

展建设工程抗震设防和建设工程场地地震安全性评价；构建地震应急体系，普及防震减灾知识等，各项工作取得显著成绩。

一、地震监测台网建设快速发展

2000 年，全市共建成有 9 个地震监测网点 11 个测项，其中 7 个测项是人工观测。同时先后投入资金近 10 万元对原有台网进行数字化遥测改造，发展“高”、“精”、“尖”项目。止 2003 年底，重点监测项目的数字化遥测已经完成。实现了监测台网的高质量运行，观测资料实现了目标化管理。2004 年 8 月，甘肃省数字地震观测网络“十五”项目工程为本市下达了 9 个强震台的建设任务，投资总额 101.25 万元，市上配套 24.75 万元，项目总投资 126 万元。止 2005 年底，9 个强震台的土建工程任务全部完成，并一次性通过了省地震局工程监理专家组的验收。

二、防震减灾行政执法稳步推进

2001 年 8 月 16 日，《张掖地区建设工程场地地震安全性评价管理办法》出台，从开展工程场地烈度复核和地震安全性评价工作入手，积累经验，奠定基础。2003 年 1 月 19 日，张掖市人民政府办公室《关于将建设工程场地地震安全性评价工作和抗震设防要求纳入基本建设管理程序的通知》开始实施。2003 年 9 月 17 日，“张掖市地震安全性评价所”成立，张掖市地震灾害预防工作机制初步形成。

2004 年，市地震局积极开展行政审批事项清理，取消了 2 项，保留了 5 项，对保留事项通过《张掖日报》进行了公示，同时制作了市地震局行政审批事项办事指南公示牌，方便群众办事，增加了地震行政执法工作的透明度。对张政发（2003）143 号《关于将建设工程场地地震安全性评价工作和抗震设防要求纳入基本建设管理程序的通知》得到了很好的贯彻执行，全市新建工程的地震安全能力得到了明显提高。

三、地震灾害预防准备充分

2003 年对《张掖市破坏性地震应急预案》进行修订完善。修订后的《预案》操作性进一步增强。所属的十三个专业组和六县（区）人民政府，结合实际修订完善了各自的应急预案，在 2003 年 10 月 25 日民乐、山丹地震和 2004 年临泽震群型地震应急工作中，抗震救灾指挥部按照《预案》安排、部署，指挥若定，地震部门和 13 个专业组严格按照《预案》设置各司其职，工作有条不紊。抢险救灾现场紧而不乱，检验了地震应急《预案》的科学性、合理性、准确性和可行性，有效地保证了抗震救灾工作的开展。

“十五”期间，全市地震应急通讯系统得到有效改善，逐步实现了从无线电台传输到宽带英特网的转变，大大提高了地震信息传输能力。建立了以县（区）为单位的乡、村、社三级宏观监测网络。各县（区）确保了 3 个以上的宏观骨干点。

四、防震减灾知识宣传深入普及

2001—2005 年，全市地震部门通过悬挂横幅、张贴标语、散发传单，设立咨询台，广播、电视、录音、录像甚至多媒体等大力宣传普及地震科普知识。全市累积参加人数超过 10 万，取得了良好的社会效益。2001 年 6 月在甘州区第四中学举办了全市地震知识多媒体教学的试点研讨会，几年来地震知识已普及到全市各中小学的地理教学之中，做到了地震知识宣传从娃娃抓起，达到了“教育一个孩子，带动一个家庭，辐射整个社会的目的”。

2005 年，市地震局、高台县地震局制作了防震减灾知识网页，通过英特网进行开放式宣传。全市开辟了六所防震减灾科普示范学校，使中小学生学习防震减灾知识多媒体教学试点进一步深化。甘州区地震局在金安苑社区进行了防震减灾知识进社区试点示范活动，通过组织动员、编印宣传材料、开展讲座、知识竞赛和应急演练等，进一步提高了社区领导和住户的地震应急能力。止

2005 年底，全市已经基本达到防震减灾知识进社区、进乡村、进企业、进机关、进学校、进网络的“六进”目标，取得了良好的社会效果。

五、开展地震应急扎实有效

1. 民乐、山丹地震应急。2003 年 10 月 25 日 20 时 41 分，我市民乐、山丹两县交界处发生一次 Ms6.1 级地震，20 时 48 分发生一次 Ms5.8 级地震，地震给民乐、山丹、肃南和中牧山丹马场造成严重损失。地震发生后，地震部门立即启动了地震系统震时应急预案，派出了地震现场考察组，同时召集紧急会商会，对地震趋势提出了判定意见，应急期间，市地震局共出震情动态 16 期、震情通报 55 期，向省地震局报告宏观异常 10 次，微观异常 20 次。为地震分析预报提供了参考依据。

地震发生后，地震部门积极开展地震应急宣传活动。在张掖电视台连续播放“历史足迹”、“瞬间的抉择”、“地震谣言”三部录像片，在中小学、医专等学校开展地震科普知识宣传。市、县（区）地震局在电视台播放地震科普知识录像达 200 小时；广播播放宣传稿件 20 篇；接受电话咨询人数 8900 人（次）；举办地震科普知识讲座 3 次，受教育 500 人（次），发放地震科普宣传材料 71200 份（页）。市地震局被张掖市委、市政府授予抗震救灾工作先进集体；被省地震局评为地震现场工作先进单位。

2. 临泽地震应急。2004 年 6 月 3 日，临泽县新华镇发生 MS4.0 级地震；5 日临泽县倪家营乡和肃南县康乐乡交界发生 MS4.2 级地震；10 日，临泽县倪家营乡发生 MS4.0 级地震、新华镇发生 MS4.2 级地震，是一次典型的震群型地震。临泽县，甘州区、高台县震感强烈，破坏较大，直接经济损失 4403.2 万元。

地震发生后，三县（区）城区群众露宿街头，最高时超过 5 万人。加上城乡中小学一开始取消了晚自习，实施白天露天上课，消极应对地

震，客观上起到了推波助澜的作用，一度造成社会秩序比较混乱，时间持续近一个月。期间，市地震局和三县（区）地震局沉着应对，采取了一系列应急措施，取得了良好的社会效果，震区在应急期间没有发生谣传、治安、刑事案件，也没有发生重大次生灾害。

六、地震科研成效显著

《张掖西武当遥测台网改造及观测资料质量》获得2001年甘肃省地震局防震减灾优秀成果三等奖；西武当水氡遥测资料全省评比中，2000年获全省第一，2005年获全省第二，2001年、2003年、2004年均获优秀奖；我局监测预报工作2005年获得全省本项工作单项奖。

七、综合评比名列前茅

张掖市地震局在全省十四个市（州）综合评比：2001年第一名，2002年第三名，2003年先进集体，2004年优秀奖，2005年第二名。

安全监察

“十五”期间，全市安全生产工作在市委、市政府的正确领导和上级业务部门的指导和帮助下，坚持“安全第一，预防为主”的基本方针，以贯彻落实《安全生产法》为主线，以建立安全生产长效机制为目标，树立“以人为本”和“构建和谐社会”的观念，全面贯彻落实《安全生产法》、《国务院关于进一步加强安全生产工作的决定》和《安全生产许可证条例》，以全面建设小康社会、实施“三大战略”加快张掖发展统领安全生产工作全局，以健全和完善安全生产监管机制为核心，抓基层、打基础、重教育、搞整治、严监管，稳步推进安全生产各项工作。

一、提高思想认识，加强组织领导。市委、市政府历来高度重视安全生产工作，把安全生产工作列入全市经济社会发展的重要议事日程，同

时计划，优先安排。市委、市政府主要领导逢会必讲安全，把安全生产工作放在十分重要的位置，作为可持续发展和建设和谐社会的关键措施，持之以恒，常抓不懈。2003年，市政府重新调整充实了市安全生产委员会，由市长任主任，分管副市长任副主任，市政府办公室、安监、监察、公安、工会等27个部门主要领导为安委会成员，进一步强化了领导，充实了力量。市政府每季度召开一次专题会议，认真分析研究安全生产形势，安排部署安全生产工作。人大、政协把安全生产作为监督检查的重点。形成了市委领导、政府主抓、人大政协监督、执法部门监管，上下齐抓共管的强有力的领导机制。

二、整合监管职能，健全监管机构。2003年3月3日，市委、市政府决定，将原地区安委会办公室、经贸委、地区煤炭工业管理局、劳动和社会保障局、乡镇企业局等单位承担的安全生产监督管理职能进行调整、整合，组建了张掖市安全生产监督管理局，一次做到了机构、编制、人员、办公场地、工作职能、执法主体地位六落实。2005年5月25日，市政府又将安全生产监督管理局调整升格为市政府组成部门。10月24日，市委、市政府又批准成立了张掖市煤矿安全生产监督管理局，与市安全生产监督管理局合署办公。与此同时，全市80个乡镇（街道）成立了安全生产监督管理站，共配备了268名专（兼）职安全管理干部，形成了健全完善的安全监管网络。

三、落实安全责任，建立考核体系。市政府按照“四长责任制”的要求，每年都各县（区）政府、各部门，各县（区）政府又与各乡镇、各部门，市直部门也与县（区）部门、企业均签订了安全生产目标管理责任书，对目标责任书完成情况进行跟踪督查考核，做到了安全生产目标任务层层分解、责任人人承担、保证措施环环落实、考核奖惩从严从实，形成了一套完善的

安全生产责任制考核体系，并实行特大事故“一票否决”。按照国务院 302 号令、《甘肃省人民政府关于重大事故行政责任追究的规定》《张掖市人民政府关于安全事故行政责任追究的暂行规定》和“四不放过”原则，层层追究有关事故责任人的相关责任。严厉打击拒报、瞒报、谎报事故行为，建立了严格的安全事故责任追究机制。

四、拓宽工作思路，创新监管方法。一是认真落实企业安全费用提取和安全风险抵押金制度。按照国务院、省政府的要求，市政府出台了《进一步加强全市煤矿安全生产工作的意见》，提出了收取煤矿风险抵押金和安全生产费用的具体办法。二是严格执行安全生产许可制度和建设项目“三同时”管理办法，建立安全生产源头管理机制。对矿山、建筑施工、危险化学品、烟花爆竹和民爆等高危行业的企业，严格核发《安全生产许可证》和《危险化学品经营许可证》。目前，已帮助 85 户煤矿、97 户非煤矿山、26 户危险化学品企业、49 户建筑施工企业向省上申报领到了《安全生产许可证》，对 471 户危险化学品经营单位审批发放了乙类《危险化学品经营许可证》，帮助 96 户加油站领到了省局颁发的甲类《危险化学品经营许可证》。根据国家有关法律、法规的要求，严格执行建设项目“三同时”安全管理。对 56 户建设项目进行了安全生产“三同时”审核审批和跟踪服务。三是积极开展安全质量标准化活动，建立安全生产常规工作机制。按照国家、省上颁布的安全质量标准，在全市工矿、商贸、交通运输、建筑施工生产经营单位，开展安全质量标准化活动。四是广泛开展安全生产举报监督活动，建立全社会齐抓共管机制。市、县（区）、乡镇（街道）三级安全生产监督管理机构公布电子举报信箱和举报电话。充分利用报纸、电台、电视台等新闻媒体，实行新闻舆论监督。按照张掖市事故举报奖励办法，落实隐患举报奖励措施。发挥群众和社团组织的作

用，广泛开展群众性安全生产监督活动。五是实施“安全知识进万家”工程。为全面提高全社会的安全生产意识，市安监局组织人员编写出版了《安全管理基础知识》《安全伴你一生行》《煤矿职工安全手册》《安全生产法律法规文件汇编》等安全知识书籍，向全市有关部门、乡镇、街道、社区、学校及煤矿等高危行业企业免费赠送 20000 册，努力将安全生产基本知识普及到每个单位、家庭和职工，努力形成“不伤害自己，不伤害别人，不被别人伤害”的和谐发展的安全生产先进文化观，从根本上预防事故发生。

五、强化安全检查，规范安全行为。一是强化日常监管，努力消除事故隐患。通过全面检查、专项检查、重点检查、明查暗访等形式加强日常监管。二是坚持节假日安全检查，确保社会稳定。落实好“五节”、“两会”等重大节日、主要会议前后的各项安全防范措施，制订、备案防范重特大安全事故的应急救援预案，确保关键时期社会稳定。三是坚持特殊时段的安全检查，有效防止事故。对矿山、危化、建筑、民用爆炸物品及烟花爆竹等高危行业和企业，加强春节前停工和春节后复工等特殊时段的安全监管，努力克服停工、复工前注意力转移、思想麻痹、安全措施落空的现象，有效防止安全事故的发生。四是加强重点行业监管，确保全市安全生产形势平稳。加强矿山、危险化学品、建筑、交通、消防、特种设备等安全生产重点行业的监管。对重点行业按“谁主管、谁负责”、“分级负责、属地监管”的原则，强化监管责任。五年来，开展煤矿、非煤矿山、危险化学品、建筑等行业的各类专项整治共 60 次，组织开展各类安全检查 72 次，检查生产经营单位 6470 多户，查处事故隐患 108230 条，关闭不具备安全生产条件的生产经营单位 440 户，关闭煤矿 126 户，登记备案重大危险源 118 个。

六、建立应急救援体系，增强事故防范能力。

一是建立健全四级事故应急救援预案。市、县、乡（镇）、企业四级都建立事故应急救援预案编制、备案制度，并经常组织演练，提高应对突发事件的能力。二是建立健全高危行业企业专项应急救援预案。煤矿、非煤矿山、建筑施工、危险化学品、烟花爆竹和民爆物品从业单位都建立了事故应急预案，并定期进行演练，提高自防自救能力。三是组建专业应急救援组织，提高安全生产事故应急救援能力。2004年组建了张掖市矿山救护大队，配套装备，强化训练，64名指战员全部经培训考核合格，成为全省14个市州的唯一一支专业救护队伍，为矿山企业的安全生产和健康发展提供了强有力的保障。四是建立重大危险源跟踪监控制度和重大事故隐患管理制度。

七、加强宣传教育，营造浓厚氛围。一是明确宣传重点和对象，扩大宣传教育覆盖面。采取各种形式使全体社会公民接受各类安全教育的覆盖面达到50%。全市所有企业主要负责人、主管人员、安全管理人员和特种作业人员全部参加安全业务、法律法规培训和复训，持证上岗率达到100%。二是选准宣传教育形式，提高宣传教育效果。采用设置安全生产专刊、开展安全生产宣传月、安全生产文艺节目巡回演出、知识竞赛、编写安全知识书籍等形式，广泛宣传安全生产法律法规，努力做到家喻户晓，人人皆知。三是宣传先进典型，鞭挞违法行为。四是弘扬先进安全文化，形成浓厚安全氛围。坚持“以人为本”的安全生产发展观，把关心人、爱护人、保护人作为一切工作的根本出发点，大力倡导“我要安全，我会安全，不伤害自己，不伤害别人，不被别人伤害”的安全生产先进文化观，形成“关注安全，关爱生命”的浓厚氛围。

八、推进政务公开，强化队伍建设。安监系统努力改进工作作风，公布服务承诺，公开办事程序结果，实行首问负责制，提高工作效率和执法水平，着力塑造四种形象：从普及安全知识、

宣传安全文化、营造安全氛围、提高全社会公民自我保护意识入手抓服务，努力塑造安全“宣传员”的形象；从推进政务公开、规范办事程序、提高工作效率、深入基层解难题入手抓服务，塑造安全监管的“服务窗”形象；从严格执法、查处隐患、减少事故入手抓服务，塑造人民生命和国家财产“保护神”的形象；从服务中心、服从全局、令行禁止、抢抓机遇入手抓服务，塑造实施三大战略振兴张掖经济的“护航员”形象。

通过以上工作，使“十五”期间全市安全生产形势趋于平稳。2001年—2005年，全市共发生各类事故3748起，死亡913人，受伤2361人，经济损失2757.71万元，事故起数、死亡人数、受伤人数3项控制指标年平均分别下降9.31%、6.99%和4.32%；经济损失年平均上升5.62%。

工商管理

“十五”期间，张掖市工商行政管理工作坚持以“三个代表”重要思想和党的十五届四中全会、十六大及十六届四中、五中全会精神为指针，紧紧围绕市委、市政府“改革抓企业、发展抓项目”和全面实施工业强市、产业富民、加快城镇化建设的总体发展战略，牢牢把握服从和服务地方经济发展这个中心和全局，打造信用工商、人民工商、和谐工商，部门形象和队伍素质得到了提升。

一、以人为本，干部队伍建设为行政执法奠定了工作基础。

积极开展了以“五项清理”和查纠六个方面的问题为主要内容的队伍作风纪律教育整顿，有力地推动了全年各项工作的顺利开展。有计划地组织干部职工认真学习了市场经济知识、法律法规知识、计算机应用、办案技能、公务英语等各

种新知识。坚持“一月一法、一法一考”、以案释法、以法评案、举办法规知识竞赛等学习培训和岗位练兵活动，使每个工商干部基本达到了“五会”：会登记注册、会监督管理、会执法办案、会受理投诉、会微机操作，知识水平、业务技能不断提高，队伍素质明显改善。目前，全系统有在读研究生6人，大专以上学历人数占到干部队伍总数的80%。通过全方位抓队伍建设，部门形象得到有力提升，工作作风和精神面貌受到社会各界的好评。

二、强化监管，市场秩序整顿净化了市场环境。

全系统紧紧围绕“两整顿”工作的安排要求，明确加强市场监管、维护市场秩序就是对当地经济发展的最大支持这个认识，把“经济户口”为基础的静态监管和机动巡查为主体的动态监管结合起来，积极完善市场巡查机制。把集中统一执法行动与综合全面治理结合起来，持续开展市场专项整治。把推进商品市场准入和强化企业信用建设结合起来，努力推动两项制度改革。把警示防范和查处案件结合起来，不断加大案件查处力度。截止目前，全系统通过开展各类市场专项整治行动，共查处各类经济违法违章案件10563起，仅2004年，就查处市场违法违章案件2488起，比“九五”期末的1999年增长了194.5%。

(一) 宣传发动为市场整治营造了良好氛围。全系统采取举行市场整顿启动仪式，通过新闻媒体发布市场整顿公告和举报电话，在各大市场、商场、主要街道悬挂横幅标语，在市、区主要新闻媒体设立了市场整治专栏等形式，调动了全社会共同参与的积极性。向社会承诺并向全市经营者发出《诚信经营倡议书》，公开承诺不制售假冒伪劣商品，为市场秩序整顿工作的深入开展营造了良好的氛围。

(二) 突出重点、标本兼治，使市场消费环境和竞争环境不断优化。紧紧围绕净化消费环

境、建立公平竞争环境和创造宽松发展环境这个重点，抓住关系全市人民群众生产、生活安全的食品、农资、安全生产及校园周边地区的网吧、书店等领域，开展了深入有效的市场专项整治行动。加强行业分类指导、增强行业自律意识，新组建精品特色小吃行业分会、美容美发行业分会、机动车辆销售行业分会、煤炭行业分会、红枣产业协会等24个基层行业组织，进一步增强了行业内部自我约束、自我管理、自我发展的能力，对促进行业发展和管理起到了积极的作用。

(三) 上下联动，形成了市场整治合力。积极开展食品专项整治，2004年，全市共查处假冒伪劣食品案件286起，比1999年同期上升38%。坚持整顿规范，持续开展了“红盾护农”行动。围绕我市粮食生产、蔬菜瓜果种植、玉米制种等关系农民切身利益的重点，积极组织开展了农资市场整治，组织实施了“红盾护农执法”统一行动，五年来，共查处农资市场违法违章案件823起，为农民群众挽回经济损失58万余元。

注重标本兼治，强化打假制劣力度。共查处各类制假售假案件187起，端控制假窝点162个，收缴焚毁各类假冒伪劣商品价值310余万元。查处商标侵权案件113件，违法广告案件104起。认真开展了安全生产专项整治。检查规范各类矿点364处，建筑安装企业62户，燃油气站36处，公众聚集场所540处，查处无证经营113户，收缴过期《营业执照》61份，关闭小煤窑42户。

市场监管的长效机制不断完善。对群众生产生活密切相关的商品范围内实行进、销货索票备案制度。目前，全市2486户企业已基本完成了分类建档工作，共录入主体准入、主体市场行为、主体退出市场等近30000条信用信息。建立企业书式信用信息档案近3000份，计算机数据信息30000余条。

(四) 创新维权机制, 提高维权水平。建成了维权渠道广泛、维权机制灵活的“一会一网二中心(站)”消保维权体系。全市共组建各种行业协会 24 个; 建成消费者维权外网网站 6 个, 个体私营协会光彩之星外网网站 6 个; 成立消费者维权中心 66 个; 生产经营者维权中心 66 个; 建立消保维权联络站 1095 个。100% 的社区、行政村建立了两站, 县(区)、乡镇设立生产经营者维权中心和消费者维权中心达到了 100%, 在各类综合市场、专业市场、批发市场、大型商场、超市建立消保维权联络站达到 100%。实现了乡乡有“两中心”, 村村有维权站的目标。全系统通过“12315”网络受理、城乡投诉网络受理等渠道, 累计受理、调处消费者申投诉案件 4035 起, 为群众挽回经济损失 138 万余元。

三、转变职能, 优化服务, 为地方经济发展发挥了积极作用。

积极配合国有、集体企业改制改革, 增强了竞争活力。国有企业由“九五”末的 6009 户改制重组后变为 2004 年的 2426 户, 注册资本达到 33 亿元。企业商标意识增强, 全市企业注册商标由“九五”末的 176 件增加到 2004 年的 344 件, 增长 95.4%。全省著名商标增加 6 件, 达到 8 件。广告经营单位由“九五”末的 29 户增加到 76 户。

全力支持产业结构调整和重点骨干项目建设, 积极主动招商引资, 累计引进项目 47 个。仅 2005 年就新发展个体工商户 3255 户, 全市个体工商户达到 23471 户, 比 1999 年增长 30.8%, 非公有制经济从数量上实现了历史性突破。积极培育和发展专业市场, 全市市场数达到 50 个, 市场规模不断扩大。

全局开辟下岗职工办证绿色通道, 全面落实下岗职工再就业优惠政策。通过个体私营企业累计安置下岗职工 4800 余人(次), 为 2800 多名下岗人员办理了再就业登记注册手续, 减免登记

费和市场管理费、个体工商业管理费 147 万余元。积极培植和规范全区订单农业, 检查规范种植合同 50 余份, 涉及制种面积 40 余万亩。主动配合县(区)总工会组建个体私营企业工会组织 163 个。

四、争先创优, 精神文明建设使行业形象得到了提升。

精神文明建设阵地不断巩固。全系统建成职工之家 39 个, 党团活动室 28 个, 读书阅览室 25 个, 职工健身中心 7 个。积极开展“三优一满意”、“双优一文明”、“道德诚信大家讲、文明新风进市场”、“创诚信行业、树信用品牌”、“严格执法在市场、文明服务在窗口”等创建活动。积极组织参与市、区两级政府举办的广场文化周活动、各类知识竞赛活动、万人健身长跑、职工运动会等活动, 凝聚人心, 积聚活力。基层工商所向管理对象发放“红盾联系卡”, 工商干部向帮扶救助对象发放“红盾爱心卡”。全系统共向震灾区和贫困户捐款 25 万余元, 捐衣服等物资价值 8 万余元, 救助失学儿童 251 名。甘州分局、高台县局建成省级文明单位, 全系统已建成市级文明单位 11 个, 县(区)级文明单位 30 个, 市、县(区)两级青年文明号单位 14 个, “三优一满意”单位 8 个。

社会 保 险

“十五”期间, 全市社会保险工作以完善制度抓落实, 夯实基础建体系, 突出重点创新路为总体思路, 不断促进社会保险事业健康发展。养老、失业、医疗、工伤、生育、机关事业单位六大险种全面启动, 社会保险参保范围覆盖国有、集体、行政事业单位、城镇私营企业、个体工商户及其从业人员。基本建立起了独立于企事业单位之外, 资金来源多元化, 保障制度规范化, 管理

服务社会化,管理体制统一化的社会保障体系。2004、2005年连续两年被省政府评为“目标管理责任完成一等奖”。

【企业职工基本养老保险】2001年参加企业职工基本养老保险的职工38900人,其中:缴纳养老保险费的职工36807人,占参保职工人数的94.6%。养老保险费平均缴费比例为28%,其中:单位缴费比例为22%(社会统筹17%,划入个人帐户5%),职工个人缴费比例为6%(记入个人帐户)。全年共征收企业职工养老保险费5568万元,为15093名企业离退(职)休人员支付养老金9274万元。根据省劳动和社会保障厅《关于统一企业职工基本养老保险企业和职工个人缴费比例的通知》精神,自2005年1月1日起,企业缴纳基本养老保险费比例统一调整为企业缴费工资总额的20%,职工缴纳基本养老保险比例统一调整为职工个人缴费工资基数的8%,参保缴费人员个人帐户统一按缴费工资基数的11%记入个人帐户。是年参加企业养老保险的职工人数为43780人,参保职工较2001年增长12.5%,其中:缴纳养老保险费的职工35367人,比2001年减少3.9%。征收企业职工基本养老保险费6911万元,较2001年增长24.1%。为全市17306名企业离退(职)休人员支付养老金13349万元。较2001年同期相比,企业离退(职)休人数增长14.6%,养老保险支出增长24.1%。2001—2005年共计征收企业职工基本养老保险费29919万元,支付养老金55947万元,企业离退休人员养老金按时足额发放率和社会化发放率均达100%。

【失业保险】2001~2005年,缴纳失业保险费的比例为:单位按全部职工工资总额的2%缴纳,职工个人按本人工资的1%缴纳。2001年全市参加失业保险的54955人,全年征缴失业保险费634万元,享受失业保险待遇的583人,发放失业保险金82万元。国有企业下岗职工基本

生活保障支出248万元,2005年参加失业保险的人数达到61094人,比2001年增长11%;全年征收失业保险费1001万元,比2001年增长58%;发放失业保险金1355万元,比2001年增长15.5倍。国有企业下岗职工基本生活保障支出30万元,比2001年下降88%。2001~2005年累计征收失业保险费3725万元,发放失业保险金2322万元,国有企业下岗职工基本生活保障支出1138万元。

【医疗、生育保险】2001~2005年,缴纳医疗保险费的比例为:单位按全部职工工资的6%缴纳,职工个人按本人工资的2%缴纳,退休人员个人不缴费,大病互助基金缴纳按照每人每月3元的标准从医疗保险个人帐户中划拨。

“十五”期间,我市医疗保险全面发展,2001年全市参加医疗保险的职工达65156人,征收医疗保险费2320万元(其中:大病92万元),基金支出1809万元(其中:大病47万元)。2005年全市参加医疗保险的职工达80835人,比2001年增长24.06%,征收医疗保险费4999万元(其中:大病183万元)比2001年增长115.47%,基金支出4492万元(其中:大病87万元)比2001年增长148.31%。

2005年根据张政办发[2005]140号《张掖城镇职工生育保险试行办法》全面启动生育保险,2005年全市参加生育保险的职工达23919人,完成目标任务20000人的119.6%,征收生育保险基金66万元,完成目标任务60万元的111%。

【工伤保险】2001年全市参加工伤保险的职工16831人,工伤保险基金收入107万元,基金支出81万元,享受工伤保险待遇66人。止2005年底,全市参加工伤保险的职工达到36106人,比2001年增长114.5%,工伤保险基金收入255万元,比2001年增长138.3%,基金支出88万元,享受工伤保险待遇101人,基金累计结余

449 万元。2004、2005 年工伤保险目标任务完成位居全省第一。

【市直机关事业单位养老保险】市直机关事业单位养老保险改革试点工作在“十五”期间基金收缴不断增长，保障能力不断增强，确保了离退休人员养老金的按时足额发放。“十五”期间市直机关事业单位参保干部职工 6011 人，累计收缴养老保险费 3538 万元，累计为差额、自收自支事业单位的 411 名离退休人员发放离退休费 1941 万元，基金累计结余 1864 万元。“十五”期间市直机关事业单位养老保险基金征缴增长 86%，养老金支出增长 76%，基金结余增长 165%。

【企业退休人员社会化管理服务】2004 年以来，按照省委办公厅、省政府办公厅《转发劳动和社会保障厅〈关于加快推进企业退休人员社会化管理服务工作实施意见〉的通知》，结合全市实际，按照三种不同的管理模式实行企业退休人员社会化管理服务。至 2005 年底，全市城镇 12 个街道，63 个社区都成立了劳动保障工作机构。挂牌成立企业退休管理机构 165 个。实行社会化管理的人数达 16817 人，社会化管理率达 100%，其中：纳入社区管理的 13718 人，社区管理服务率达 81.5%。全市 63 个街道社区为企业退休人员设立了娱乐、健身、学习交流等活动场所，建立了社区医疗卫生服务机构。社会化管理服务工作的在全省位居第二位。

【下岗失业人员小额担保贷款】2003 年全市共筹集担保基金 189 万元，使 112 名下岗失业人员得到了小额担保贷款，担保贷款总金额 217.50 万元，直接帮助 380 名下岗失业人员自谋职业和自主创业，带动 336 名下岗失业人员实现了再就业。担保贷款总金额位居全省第二位。

2004 年全市共筹集担保基金 87 万元，使 342 名下岗失业人员得到了小额担保贷款，担保贷款总金额 551.50 万元，直接帮助 955 名下岗失业人员自谋职业和自主创业，带动 567 名下岗失

业人员实现了再就业。担保贷款总金额位居全省第二位。

2005 年全市共筹集担保基金 82.20 万元，使 414 名下岗失业人员得到了小额担保贷款，担保贷款总金额 649.80 万元，直接帮助 1105 名下岗失业人员自谋职业和自主创业，带动 697 名下岗失业人员实现了再就业。担保贷款总金额位居全省第二位。

【社会保险稽核】自 2004 年 3 月开展社会保险稽核工作以来，以“统一人数、统一基数、统一政策、统一管理”为原则，采取“五保合一”的稽核征缴模式，先后多次对参保对象进行了“拉网式”稽核，基本摸清了全市各项社会保险的扩面和参保空间，仅 2005 年全市共稽核用人单位 812 户 33930 人，查出漏保养老保险 3268 人、失业保险 5761 人、医疗保险 3439 人、工伤保险 8326 人，清理追缴企业欠缴的社会保险费 1385 万元。

档案管理

2001 至 2005 年，市、县区档案部门紧紧围绕党委、政府中心工作，认真履行档案行政和保管利用管理职能，不断丰富馆藏资源，拓宽服务领域，加强馆务建设，提高管理水平，推进档案信息化建设，坚持依法治档，强化社会档案意识，为全市经济和社会发展提供高效优质服务。

【档案执法监督】档案部门把依法治档、提高执法人员水平作为档案行政执法重点，精心组织、全面安排，采取档案法律、法规学习与贯彻《行政许可法》相结合，利用到机关单位进行业务指导的时机宣传“两法”“一条例”，增强依法管档意识，利用全国法制宣传日和政府组织的大型宣传活动，分别在市、县（区）广场和街道设立宣传咨询点，悬挂横幅 60 多条、散发宣传材

料 58000 多份,利用各种媒体广泛宣传《档案法》、《档案法实施办法》、《甘肃省档案管理条例》。2003 年,国家档案局副局长杨冬权和省档案局局长对全市档案执法工作进行了检查,对我市档案行政执法和档案管理工作给予了充分肯定和高度评价。同时,档案部门每年都与人大等执法监督部门组成检查组,对档案执法工作进行监督指导,发现问题及时整改,不断增强全社会依法管档和依法治档意识。

【档案馆工作】全市 7 个综合档案馆接收进馆历年清单位和撤销单位、破产企业档案资料 62154 卷(册),累计馆藏档案资料 282885 卷(盒、册),其中,市档案馆累计档案资料 83849 卷(盒、册)。2005 年市、县区档案馆征集到具有时代特色,反映历史风貌的奖章、照片、名人字画、实物等珍贵档案资料 400 多件。

【档案抢救】市、县(区)档案馆对馆存的部分民国档案和建国初期党、政机关档案,字迹退色、纸张变质的采取各种方式进行复制抢救,并对不规范案卷进行重新整理,据统计共抢救档案 3229 卷。市档案馆对 3231 卷民国档案进行分类整理、编号、抄目录、装订。

【档案整理鉴定】市、县(区)档案部门采取“三集中”或深入机关、乡镇、村、企业、社区、学校等 2930 个单位进行指导建档,共整理档案 96247 卷(盒)。

【开放利用】市、县(区)档案馆向社会开放档案 22 万多卷(册),其中市档案馆开放民国档案 4044 卷。在利用方面,全市档案系统以多种形式提供档案资料为社会服务,特别在编史修志、招工调资、计算工龄、任职退休、社保、医保,处理经济纠纷等方面提供服务 26375 人次,查阅档案资料 55952 卷(册)。

【现行文件阅览】市、县(区)档案部门于 2003 年分别建立了现行文件阅览室,收集各类政策、法规性现行文件 6929 份,资料 3713 册,其

中 2004 年新增文件 1169 份,资料 413 册;2005 年新增文件 1000 份,资料 800 册。两年来,逐步理顺了收集渠道,扩大了收集范围,丰富了收集内容。

【档案编研】档案部门积极与有关部门配合,紧紧围绕市、县区中心工作,利用丰富的馆藏档案资料编辑出版市志、县志、乡志、村志、专业志、年鉴等图书资料 107 种。编写利用档案社会、经济效益事例 88 例。

【馆务基础建设】市、县(区)档案系统投入资金 78.9 万元,改善办公条件和库房设施,共购置密集架 64 列、384 组。购置计算机 26 台,档案管理软件 10 套,著录馆藏档案文件级目录 30 万条。

【馆库规范化管理】按照省局在全省档案系统开展“十馆百室”示范工程创建活动的要求,我市先后被省档案局验收为“十馆百室”示范档案馆 4 个,“十馆百室”示范档案室 11 个。省一级档案室 307 个、省二级 379 个,省三级 62 个。

【重点工程建档】为了管好重点工程档案史料,档案部门有重点的抓了黑河节水工程、退耕还林、灾后重建、集中采暖、农业综合开发、电力开发、农村医疗保险等 23 项重点工程项目建档工作。

【非公企业建档】市、县(区)档案部门对当地经济发展有一定带动作用并有建档积极性的山丹第二建筑公司、民乐银河集团、甘州联共建筑设计有限公司、临泽雪晶生化有限公司、高台国华公司、肃南祁连山生物开发有限公司等 21 个非公企业建立档案室,档案部门在人力、业务方面给予了积极的指导帮助,规范了非公企业档案管理。

【社区建档】按照全国社区档案工作座谈会精神,各县(区)档案部门集中人力、时间,全面开展社区建档工作,高台县档案局制定下发了《高台县社区档案管理制度》和《高台县社区文

件归档范围、分类方案、保管期限一览表》等业务规范标准。

《农村档案工作》全市 98 个乡镇、808 个行政村全部建档。整理档案 160247 卷。市档案馆编写了《农村档案工作》一书，并制定了《张掖地区乡（镇）村档案管理暂行办法》，使农业农村档案工作步入了规范化管理。2004 年启动第二轮农村建档工作。

【档案工作宣传】为使社会各界了解档案工作，市、县（区）档案部门干部职工在市、省和国家级报刊登载宣传档案工作信息、理论文章、调查报告、工作实践经验等材料 113 篇。

【档案队伍建设】市、县（区）档案局（馆）有干部、职工 60 人。文化结构：本科 9 人，大专 20 人，高中 14 人，初中 1 人。档案专业职称：副研究馆员 2 人，馆员 7 人，助理馆员 6 人，管理员 3 人。

【档案馆机构沿革】市、县（区）档案局（馆）档案管理机构均为一套机构、两块牌子。

市档案局（馆）实有干部职工 17 人，设局长 1 人，副局长 2 人，内设 4 个科室，即：秘书科、业务指导科、档案管理科、编纂研究科。

【领导人名录】（2001 至 2005 年）

局长：廉毓（2001 年 1 月至 2002 年 10 月）

梁永芳（2002 年 11 月至 2005 年 12 月）

副局长：刘宗国（2001 年 1 月至 2002 年 10 月）

邬宾勤（2001 年 1 月至 2005 年 12 月）

徐东成（2004 年 1 月至 2005 年 12 月）

银行监督

张掖银监分局成立于 2004 年 2 月，现有职工 57 名，下设山丹、临泽、高台、肃南、民乐五个监管办事处。成立以来，按照《中华人民共

和国银行业监督管理法》赋予的职责，依法履行对银行业的监督管理，保护存款人的合法权益，促进银行业的合法、稳健运行，维护公众对银行业的信心，支持地方经济的发展。

一、认真贯彻执行国家宏观调控政策，有效发挥监管职能，促进银行业金融机构积极支持地方经济发展

1、积极引导和督促银行业金融机构从实际出发，确定支持重点，提高贷款决策效率和质量，支持地方经济健康发展。分局督促银行业金融机构完善授权授信管理方式，继续贯彻区别对待、有保有压的调控政策，大力开拓信贷营销市场，不断优化信贷结构、客户结构，强化资金运营管理，保证了合理贷款需求。2004 年末，全市银行业各项贷款 655446 万元，比年初增加 88240 万元，增长 15.56%，2005 年各项贷款 677607 万元，比年初增加 79208 万元，增长 13.24%，重点支持了甘肃电投张掖发电公司、甘肃张掖小孤山水电公司、甘肃省河西水电开发有限责任公司、肃南冰川电力开发公司等项目。

2、加强对改革过渡时间农村信用社的行业管理，大力支持农村信用社发挥农村金融主力军作用，支持“三农”经济发展。2004—2005 年，全市农村信用社累计投放农业贷款 223409 万元，服务农户 212301 户，占全市总农户的 83.18%，全市创建信用乡（镇）8 个，信用村 194 个。

二、规范金融行政管理，严把市场准入关，严格业务审批程序

一是从严把好市场准入关，引导商业银行和农村信用社合理布局网点，避免过度竞争。2004 年审核批准撤并商业银行机构网点 22 家、歇业 2 家、临时歇业 3 家、搬迁 7 家，撤并农村信用社机构 3 家、歇业 1 家；2005 年受理、审批了 34 家银行业金融机构设立、变更、撤销、升（降）格等事项，并做好换发金融许可证工作，完成了

全辖 17 家金融机构的制证、媒体公告、颁证、公示工作，收缴了 19 家市场退出机构的金融许可证。

二是严格高管人员任职资格管理，关注高管人员个人的实际能力、诚信情况和勤勉尽责情况，对有不良记录的高管人员实行严格的禁入制度。2004-2005 年审核、核准、备案金融机构高级管理任职资格 34 名，对 11 名变更高级管理人员的离任审计报告进行了审查，按规定审核取消了 1 名高级管理人员任职资格。

三、以改进监管方式和监管手段为动力，严格现场检查程序，规范金融机构经营行为

2004-2005 年开展了辖区四家商业银行贷款偏离度、固定资产投资项目、四家商业银行 2003 年以来开展的“三项业务”、邮政储蓄内控制度、工商银行消费贷款、6 家重点监管行风险管理情况现场检查，农村信用社序时性现场检查等项目。通过检查，督促金融机构进一步强化内控，防范风险，对规范金融机构经营行为起到了良好的监督和促进作用。

四、以抓“双降”为核心，努力降低辖内银行业金融机构资产风险

持之以恒抓“双降”，对各银行业金融机构不良贷款“双降”实行主要负责人负责制，对所在单位“双降”的目标和真实性负总责，将“双降”工作任务的完成情况纳入高管人员履职考核内容一并进行考核，引导各商业银行注重对不良资产的准确分类，并按照审慎会计原则提足损失准备金，支持其通过核销实现“双降”。省局重点关注的一家分行自 2004 年以来出现的不良资产反弹问题得到了有效控制，不良贷款由年初的 9160 万元减少为 8830 万元，不良率由 23.87% 下降到 20.27%，降低 3.60 个百分点；分局确定的 5 家重点监管行不良贷款余额比例均有所下降，其中有 3 家支行信贷风险得到了有效化解，将退出重点监管行范围。

五、以建设统计信息体系为平台，充分发挥非现场监管和统计监管的风险预警作用

建立了报表报送、报表归口管理、信息共享等三个体系，依法收集、汇总、编制监管统计报表，对各金融机构执行统计法规的情况进行现场检查，对各类违规问题进行处理；与人行张掖中支建立了监管信息共享制度，明确了信息共享的范围和内容，与社会统计部门协调联系，建立了正常的信息共享和沟通协调机制，畅通了数据资料搜集渠道，为开展经济金融运行分析和监管工作提供全面的参考依据。适时采用现场检查手段，对违规问题及时查处，严肃了金融监管统计纪律。

六、认真落实农村信用社改革的各项政策，努力推进全市农村信用社改革

1、健全民主管理制度，建立了县（区）联社、信用社两级的社员代表大会、理事会、监事会机构，规范了各自的职责和议事规程。

2、改革产权制度，因地制宜确定组织体制。甘州区联社为农村合作银行，临泽、高台、民乐联社为统一法人，山丹、肃南联社为两级法人，目前已报经省农村信用社改革试点领导小组批准，分期实施。

3、积极协调沟通，落实扶持政策。按照国家各项扶持政策，全市农村信用社共申请国家扶持资金 6151.65 万元。

人民银行

“十五”期间，我市银行业认真贯彻执行稳健的货币政策，继续深化金融体制改革，强化宏观调控与监管，商业银行股份制改造和农村信用社经营机制转换等各项改革与发展取得了巨大成就，保险业繁荣，多家保险机构进驻张掖，支持地方经济健康发展成效显著。

五年来，我市银行业已经形成了机构齐全、体制完善、功能健全、分工协作的多层次银行体系。通过多渠道筹措资金，积极开展贷款营销，为支持地方经济“工业强市、产业富民、城镇化建设”的发展战略提供了强有力的资金支持。止2005年末，全市银行机构人民币各项存款余额106亿元，贷款余额68亿元，分别比2000年末增长1.16倍、29.71%。

“十五”期间，全市金融机构以科学发展观统领工作全局，认真实施国家宏观调控政策，根据地方经济运行实际，灵活运用信贷政策，努力开展贷款营销，以有效的信贷投入积极支持地方经济发展，有力推动了区域经济金融的协调发展。

一、紧密结合辖区现状，突出贷款投放重点，适时创新金融信贷品种。

五年来，紧紧围绕国家产业政策和市委市政府“抓项目，促发展”要求，全市金融机构认真执行稳健的货币政策，调整信贷结构，引导信贷投向，积极支持了火电、水电、道路等一大批与张掖经济发展紧密联系的能源、交通重点项目建设，认真组织实施对黑河流域综合治理工程、农村“六小工程”建设、高速公路、城区集中供热、污水处理等项目的信贷资金投入。止2005年末，金融机构基本建设贷款余额达175692万元，比2000年年末增加132808万元，增长3.1倍，确保了基本建设贷款较“九五”期间基础上的较高增幅，有效发挥了金融对经济发展的推动作用。在具体实施中一是密切关注已发放贷款项目进展情况；二是积极做好潜在优质客户的贷款营销工作，主动捕捉筛选可行重点建设项目信息进行储备；三是积极健全审查审批机制，提高贷款审查审批效率，保证基本建设贷款投向“十五”期间重点项目；四是创新金融信贷业务，积极发放中小企业贷款、下岗失业人员小额担保贷款、国家助学贷款及消费贷款等贷款，有力支持

了张掖市经济发展和社会的繁荣。

二、金融机构积极贯彻落实“十五”期间“一号文件”精神，多层次、全方位加大支农力度。

全市金融机构围绕进一步强化服务“三农”、促进产业化进程的工作思路，积极筹措资金支持农村经济稳步发展，确保了农业增效农民增收。止2005年末，农业贷款余额达121363万元，比2000年年末增加了56196万元，增幅高达86.23%，增加额占全部贷款增加额的36.21%。一是人民银行充分利用货币政策工具，有效调节贷款投向，支持农业经济发展。“十五”期间，最高占用支农再贷款限额达3.8亿元。二是充分发挥农村金融主力军作用，全市各级农村信用社早计划、早安排，确保了农业发展中各个时期的资金需求。在资金投向上，围绕农村经济结构调整政策，将信贷投放倾斜于蔬菜、制种、棉花、番茄、草畜和酿酒葡萄等支柱产业，针对传统农业生产、生活贷款基本饱和的情况，创新支农服务方式，加大贷款营销力度，把信贷投放的着力点放在有发展潜力、并能帮助其他农户共同致富的重点户、专业户、示范户方面，通过不断扩大服务对象，创新服务方式，加快了农民增收致富步伐。三是商业银行认真研究和分析区域经济发展的优势和特点，坚持“抓大拓中不放小”的营销策略和“大项目带动”发展战略，以“精品”农户为主要贷款对象重点支持了市场前景好、具有发展潜力的种子、脱水蔬菜加工等行业，具体实施中以农村网点、城乡交汇地带网点为主阵地，继续以“公司+农户”为模式，加大对农村自然人贷款投放力度。四是政策性银行在确保粮油收购的基础上适时转变思想观念，准确把握地方农业产业结构调整方向，大力支持产业化龙头企业的发展，在发放贷款支持企业对粮、棉、油、收购、储备、轮库等环节中资金之需的同时坚持因地制宜，积极扶持地方

优势产业发展，着眼于以甘州、临泽、高台的玉米制种，以山丹、民乐的油料加工和以甘州、山丹、民乐的啤酒大麦加工为重点的区域性产业，通过广泛摸底调查，选择经营状况好，实力强的企业，大力开展客户营销。对农业产业化龙头企业的支持，不仅成为政策性银行新的业务增长点，也为实施信贷结构战略性调整奠定了基础。

三、金融体制改革促成金融组织体系逐渐完备。

改革开放后的26年，我市金融业体系发生了历史性的变革。人民银行逐步转化为专门行使中央银行职能，政策调控作用日益突出，成立了以专门行使银行业监管职能的监督管理机构，四大国有专业银行转化为企业化管理的国有商业银行，各县区农村信用联社陆续成立，邮政储蓄业务逐步开办，农业发展银行从农业银行分设，填补了我国金融格局中政策性银行的空白。2004年3月，银监会张掖分局从人民银行张掖市中心支行分设。至此，张掖市金融体系逐步形成了包括中央银行、银行业监管机构、政策性银行、国有商业银行和农村信用联社的多种金融机构并存、政策性业务与商业性业务分离的金融体系。人民银行作为中央银行专门行使宏观调控职能、银行业监督管理分局为国家银行业监督管理部门，农业发展银行、工商银行、农业银行、中国银行、建设银行、农村信用联社、邮政储蓄、保险公司和证券营业部等15家商业性金融机构，共有营业网点207个，金融从业人员达4037人。2004年国务院决定对中国银行和建设银行进行股份制改革，国有商业银行的重大体制改革拉开了帷幕。2005年工商银行剥离部分不良资产后进行股改，我国的金融体制改革驶入了快车道。

四、创新手段，提升层次，以高效服务致力于支持地方经济发展。

“十五”期间，全市各金融机构在改革中不断发展，业务管理科技化水平不断提高，工作人

员素质管理更趋完善，金融生态环境建设不断深入，支付结算系统和国库核算系统进一步完善，中间业务如代理业务、网上结算业务和理财业务等多样、快捷、方便的金融服务不断拓新，金融服务水平得以提升，为地方经济发展营造了良好的金融环境。

中国银行

“十五”期间，中国银行张掖分行在省分行及市委、市政府的正确领导下，在人民银行、银监分局和有关部门的大力支持下，分行党委带领全行员工以“三个代表”重要思想和十六大精神为指导，坚持把发展作为第一要务，以提高经营效益、改善资产质量、防范和控制风险为中心，转变经营理念，借鉴和采用先进经营方式，认真贯彻落实党和国家的金融方针政策，全面提高员工队伍素质和服务水平，大力筹措资金，加大信贷投放力度，为支持当地经济发展、促进西部大开发战略的实施做出了积极的贡献。

——基本情况

中国银行张掖分行成立于1990年5月，2004年8月更名为中国银行股份有限公司张掖分行。现内设5个部门，下辖五个营业网点。在岗正式员工59人，其中大专以上学历51人，具有中级以上职称人员21人。全行副科级以上干部21人，大专以上学历的占100%。

——服务功能

近年来，全行上下牢固树立“服务至上”的思想，研究服务规范，完善服务制度，推广服务艺术，积极开展文明优质服务竞赛活动，努力提高整体服务水平。同时积极改善服务设施，扩大服务范围，增强服务功能。并将原有的三个储蓄所全部升格为服务功能齐全的分理处。对地理位置较差的营业网点进行搬迁，对全部营业网点进

行装修、改造，积极为客户创造良好的服务环境。根据业务发展的需要，加大了科技投入，改善了服务设施。于2002年5月率先在张掖地区开通了第一台24小时ATM自动取款机（现已在城区内配置了3台24小时ATM自动取款机），在分行营业大厅内设置了客户自助查询终端，并与城区内规模较大、服务环境较好的商业机构建立特约商户关系，配备了18台EDC刷卡设备，以改善用卡环境，方便群众生活。

在努力提高服务水平的时候，根据服务对象的差异和适应市场的需要，不断创新充实服务品种和内容。于2001年7月，新增加加拿大元、澳大利亚元和瑞士法郎3种货币的存款业务；2001年8月发行了张掖地区第一张国际信用卡；2002年1月1日，全面开办欧元现钞、现汇业务；并先后与人寿保险公司、联通公司、电信局合作，开办代理保险、代收话费等业务；又在全省金融系统首家推出储蓄免填单服务；2003年5月，在本市率先成功代销了第一支指数基金——天同180指数基金；2003年底，与张掖市财政局签订《财政资金支付银行代理合同》，代理张掖市财政资金的集中支付业务；于2004年10月份发行了全市第一张双币信用卡——中银信用卡，2005年2月份首家开办“七天通知存款约定转存”业务，2005年3月份开办工资小额质押贷款业务，2005年4月份发行“中银VISA奥运卡”，2005年12月份开办网上银行业务，同时开办了“汇聚宝”业务，为我市居民提供了一种新的投资理财方式。通过创新业务产品，加强网点建设，提高电子化服务水平，使业务经营有了长足发展。

——资金实力

近年来，全行把发展作为第一要务，通过积极开展市场营销，认真做好文明优质服务工作，树立良好社会形象，加强网点建设，提高电子化服务水平，创新业务产品，使业务经营有了长足

发展，资金实力明显增强。

——信贷投放

通过良好的金融服务，在实现自身超常规发展战略的同时，认真执行国家的产业政策，抢抓西部大开发的机遇，实施有效的信贷投入，发展优质客户资产，加大了对张掖地区重点行业、重点项目和高新技术产业的支持力度。重点支持甘绿脱水蔬菜集团公司、张掖有色金属公司、国有资产经营公司等对本市经济建设有较大影响的项目建设。特别是2001年以来，与张掖小孤山水电开发公司精诚合作，于2003年6月签订5.4亿元贷款协议，支持水电建设项目，这是中国银行张掖分行建行以来项目金额最大的一笔贷款。确保了项目建设的顺利进行，为张掖市的经济的发展做出了积极贡献。

在有效控制风险的前提下，先后开办了个人存单（凭证式国债）质押贷款、个人住房贷款、个人工资性贷款、商铺按揭贷款、汽车消费贷款和工程机械贷款。

——经营效益

在大力发展业务的同时，加强内部管理，努力提高经营管理水平。首先，努力增加业务收入，以增收出效益。其次，加强费用管理，向节支要效益。同时全行上下树立清收不良、防范案件、加强管理也是增加效益的观念，积极开拓思路，以发展求效益，向质量要效益，以安全保效益，以管理促效益。自2001年起，中国银行张掖分行连续五年均实现盈利，且盈利水平不断提高。并实现了建行以来无各类案件和大的差错事故发生，确保了全行改革和经营业务的健康发展。

农 发 行

农发行张掖市分行成立于1996年12月，辖属基层支行5个，现有在册职工127人。“十

五”期间，该行在上级行的领导下，按照市委、市政府关于发展农业和农村经济的总体部署及要求，充分发挥政策性金融职能优势，坚持以邓小平理论和“三个代表”重要思想为指导，坚持以服务“三农”为己任，以收购资金封闭管理为中心，以深化粮棉经营市场化改革为动力，加强收购资金的供应与管理，积极支持农业产业化龙头企业发展，在全行系统内进一步完善经营机制，实施规范化管理，强化服务功能，为促进张掖市抢抓三大机遇，实施三大战略，营造发展环境，再铸金张掖辉煌做出了积极的贡献。截至2005年末，全行各项贷款余额为14.46亿元，占全市金融资产总规模的四分之一。其中：粮棉收购贷款余额达14.34亿元，龙头企业贷款余额达1.2亿元。

十五期间，该行经历了专司收购资金封闭管理和业务逐步拓展二个阶段。

2001年~2004年6月，该行坚持以收购资金封闭管理为中心，认真执行政策，切实加强管理，有效防范风险，改善金融服务。累计发放收购贷款156678万元，支持收购粮食140363万公斤，油品921万公斤，棉花9.87万担，实现了新增库贷比率100%；销售贷款回笼率100%；回笼贷款归行率100%；回笼销售贷款收贷率100%；贷款利息收回率达93%以上。解决了多年来困扰政府和广大农民的“打白条”问题，有效遏制了收购资金被挤占挪用的势头，确保了粮棉市场稳定和粮食安全，收购资金封闭管理工作取得了显著成效，发挥了农业政策性银行应有的重要作用。

2004年7月以来，该行认真贯彻国务院关于粮食流通体制改革的政策措施和第57次常务会议精神，积极应对粮食市场全面放开的严峻考验，紧紧围绕农民增收、企业增效、农发行可持续发展这一主题，坚持做好收购资金供应和封闭管理工作不动摇，适时调整完善信贷政策，积极

拓展业务空间，防范和化解信贷风险，不良贷款实现“双降”。累计发放各项贷款84003万元，其中：收购贷款70217万元，产业化龙头企业贷款13786万元；支持80余户粮棉企业和产业化龙头企业收购粮食38213万公斤，油品1130万公斤，棉花8.1万担；收购制种玉米4137万公斤，啤酒大麦1451万公斤，不良贷款比例下降为2.02%。

与此同时，全面启动了内部综合改革，体制机制建设取得了新的进展，员工队伍素质进一步提高，确保了各项业务的有效发展。到2005年末，全行已有61%的干部职工达到大专以上学历，有31%的职工取得了中级专业技术职称，5个县（区）支行被命名为市级文明单位，市分行被命名为市级文明行业；先后有2个基层党支部被上级行授予“先进基层党支部”；6个基层单位被上级行授予“青年文明号”、“女职工文明示范岗”、“先进职工之家”；有36人（次）分别被上级行授予“优秀共产党员”、“优秀党务工作者”、“优秀信贷员”、“先进工作者”、“优秀通讯员”等荣誉；有4人（次）在上级行举办的业务技术比赛中获奖。

面对当前粮棉市场全面开放和粮食企业深化改革，以及农发行拓宽业务范围，实施信贷结构战略性调整带来的挑战和机遇，该行将秉承“至诚服务，有效发展”的理念，坚持用工业理念谋划农业发展，把支持产业化龙头企业做大做强作为支持新农村建设，履行农发行职能的重中之重，逐步把张掖市分行创办成发展合理、结构科学、机制健全、经营规范、手段先进、具有可持续发展能力的现代农业政策性银行基础平台，以实际行动打造建设新农村的银行。

人 寿 保 险

一、基本情况

张掖分公司现有正式机构 9 个（其中市分公司 1 个，山丹、民乐、临泽、高台、肃南设支公司 5 个，甘州区三个营销部）。现有合同制员工 51 人，其中男员工 38 人，女员工 13 人，大学本科 8 人，大学专科 27 人，中专 7 人，高中 6 人，初中 3 人。年龄最大的 55 岁，最小的 23 岁，全市合同制员工平均年龄 37.9 岁。退休人员 7 人，内退人员 2 人。全市系统有专业技术职称 27 人，其中高级政工师 1 人，经济师 8 人，政工师 6 人，其它初级专业技术人员 12 人。

止 2005 年 12 月 31 日，全市系统共有聘用制员工和个人代理人 1856 名，个险一线展业人员 1569 名。

分公司机关部门有：总经理室（其中党委书记、总经理 1 人，副总经理 3 人，工会主任 1 人，总经理助理 1 人）、办公室、工会、人力资源部、监察室、稽核审计、个险部、团险部、业务中心（客服部）、财务中心、信息中心。机关员工 25 人，其中副总经理以上干部 5 人，机关部门副经理以上干部 12 人。

二、业务发展情况

2005 年 1—12 月，全市系统股份公司共实现总保费 22294 万元，完成年计划 21500 万元的 103.7%，同比增长 14.69%，净增保费 2855 万元；其中完成新单期交保费 5426 万元，占计划任务的 80.4%，同比增长 17.28%，净增保费 799.2 万元；趸交保费完成 3705 万元，占计划任务的 112.3%，同比减少 1454 万元；意外险保费完成 600 万元，占计划任务的 77%，同比增长 4.51%，净增保费 26 万元，健康险保费完成 1124 万元，占计划任务的 96.1%，同比增长 1.9%，净

增保费 21 万元，续期保费完成 11438 万元，收缴率 81.79%。

邮 政

张掖市邮政局位于甘州区西大街 15 号，於 1998 年 10 月 26 日正式挂牌独立运营，纳入国家邮政局实行垂直管理，下属山丹、民乐、临泽、高台、肃南 5 个县邮政局，担负着全市城乡 128.4 万人民群众的邮政通信服务任务。“十五”期间，张掖市邮政局在市委、市政府和省邮政局的领导下，立足行业、务本求实、深化改革、艰苦创业，坚持以服务为宗旨，加大邮政基础设施建设，进一步改善服务环境，提高邮政服务质量。

一、通信能力大为增强

目前，全市有邮政局所 85 处，通信生产用房 10045 平方米，邮政车辆 28 辆，邮政储蓄营业网点 24 处，全国邮政联网自动取款机 1 台；投资建成了 15 个社区服务中心，为用户安装信报箱近 3 万个。邮政业务种类由过去单一的函、包、汇、发扩大到目前的邮政储蓄、集邮、农资配送、广告、电子邮政、鲜花礼仪、图书批销等新业务，已初步形成了一个邮政营业电子化，邮件传递快速化，邮政管理现代化，邮政服务社区化的现代邮政通信网络。

二、科技含量不断提高

“十五”期间，我局建成三级综合网机房 1 处，全国联网绿卡网点 20 处，电子汇兑网点 16 处，报刊发行自动要数系统 1 套，分拣封发系统 1 套，投递分发系统 1 套。目前，全市 20 处邮政储蓄网点全部实现联网通存通兑，所有储蓄网点实现电话报警联网系统建设，邮政城市营业窗口全部实现联网操作，可为各种代办、代收业务提供服务平台，企业科技含量大大提高。

三、邮政业务发展成效显著

五年来,在传统业务逐渐萎缩的情况下,面对激烈的市场,全市邮政在巩固发展传统业务的同时,积极拓宽业务领域和提高服务水平,通过探索新的业务增长点,开辟新的业务领域,不断充实完善服务项目和服务功能,确保了全市邮政持续、健康、稳步发展。2005年全市邮政完成业务总量4249万元,完成业务收入3495万元。

四、服务水平不断提高

为进一步树立标准化的企业形象,按照国家局新颁发的《邮政行业形象标准》,积极开展创建星级规范化服务窗口活动,加大了营业窗口服务环境建设,更新维修了全市邮政局、所的邮政标识、局所名称牌、营业时间牌,理顺“11185”客户服务中心管理,明确用户投诉、查询内部处理的时限责任,及时解决服务工作中存在的难点、热点问题,切实维护客户利益,使邮政服务形象有了进一步提高。2004年9月在张掖市委、市政府组织的千名代表对50个窗口服务单位营造发展环境,抓项目促发展活动民主测评中我局名列榜首,邮政用户综合满意度达到90%以上。

五、精神文明建设成绩斐然

“十五”期间,我局以“三个代表”重要思想为指导,深入贯彻党的十六届四中全会精神,坚持“两手抓,两手都要硬”的方针,促进了企业物质文明和精神文明建设。2002年被甘肃省委、省政府命名为省级“文明行业”;2003年11月被甘肃省消费者协会评为“诚信单位”;2004年被张掖市精神文明建设指导委员会评为“全市诚信建设示范单位”;2005年3月被评为全国邮政系统职工素质工程建设优秀组织单位,2005年10月被评为全国精神文明创建工作先进单位。

公路建设

“十五”期间,张掖公路分局坚持以科学发展观为指导,加快发展为主题,项目建设为龙头,养护生产为中心,深化改革为动力,强化管理为保障,统一思想,抢抓机遇,精心组织,狠抓落实,在公路建、养、管、收(费)及精神文明建设等各项工作中均取得了较好的成绩,促进了公路事业新的跨越式发展,基本构建了功能完善的张掖公路交通网络,营造了和谐的公路服务环境,为创建和谐金张掖提供了方便、快捷、安全、舒适的道路交通条件。

【项目建设】“十五”期间参与了山临高速公路建设,改造完成了S213线张肃段通县油路、甘民县际公路、G312线山张收费公路大修改造等246公里的路网改造任务,总投资9650(需加入S213线)万元,使路网整体等级水平有了较大提高,2005年八月,随着临清高速公路的建成通车,张掖在全省14个地州市中率先实现了高速公路贯通全境,达241.6公里。在项目建设过程中,工程质量全部达到优良标准,山临高速公路项目获得了“飞天奖”,S213线张肃公路获得了“金张掖”奖,甘民公路被交通部确定为“西部地区县际公路示范工程”。

山临高速公路 国道主干线山丹至临泽段高速公路是国家“五纵七横”主骨架连云港至霍尔果斯公路(GZ45线)在甘肃省境内的主要组成路段,全长97公里,其中山丹县境内30.28公里,甘州区境内54公里,临泽县境内12.72公里,全线采用全封闭双向4车道高速公路标准,设计行车速度每小时100公里,总投资21.19亿元,于2001年12月中旬开工,2004年11月竣工通车。

省道213线张掖至肃南通县油路工程 起于

张肃公路 K10+800m 处，止于肃南县城西 K106+900m，全长 95.385KM，总投资 4750 万元。该工程建设单位是张掖公路分局。该项工程于 2001 年 11 月 20 日开工建设，2002 年 9 月 28 日竣工通车，建设工期 10 个月。

甘州—民乐县际公路 起于甘州区城南，止于民乐县城东与国道 227 线连接，全长 97.579 公里。于 2003 年 5 月 8 日开工，2004 年 6 月 30 日按期完工通车，完成投资 4850 万元。

国道 312 线山丹至张掖收费公路大修改造工程 起于山丹县小寨子 K2689+000 处，终于张掖市黑河桥西 K2738+000 处，全长 52.874 公里，预算总投资 4800 万元，全线按照二级公路标准实施，设计速度 80 公里/小时，路基宽 12 米。于 2005 年 7 月 5 日开工，至 2005 年底成工程量 2137.73 万元，占合同价的 60%。该项目建设单位为甘肃张掖公路分局，设计单位为甘肃康大公路工程勘测设计有限公司。

【公路养护】 分局管养公路总里程 1030.2 公里，其中高速公路 241.3 公里，国道 295.8 公里，省道 207.5 公里。五年来，分局始终坚持以公路养护为中心，坚持科学化、标准化养路并举，按照“精心养护一批、集中整治一批、确保畅通一批”的原则，全面加强养护工作，稳步提高了公路路况质量，所养公路好路率、综合值较 2000 年底提高了 8.1% 和 1.2，达到了 77.3% 和 74.4。采取的措施主要有：一是加强了日常养护和全面养护，实现了由单一养护向全面养护的转变。二是加强了预防性养护，实现了由被动养护向主动养护的转变。三是强化了安全保畅工作，实现了由单一服务理念向人性化服务的转变。加大安全保障工作力度，对 G312、S213 线等重点路段增设安全设施，增设交通标志牌 228 块，安装示警桩 7870 根，修建砼防护墙 520 米，安装波形护栏 4000 米。四是改变了传统的养护组织方式，推动了由粗放型养护向集约化养护的转

变。制定完善了新的养护考核、监理、计量、统计制度，全面推行了养护合同制、养护招标投标制、养护监理制和计量支付制。五是提高了养护机械化程度，推动了由低层次养护机械作业向现代养护机械化的转变。加大养护机械投入力度，共筹措资金 900 多万元，在部分公路养护作业项目中均实现了机械化。六是加大科技投入力度，推动了由传统管理统计模式向信息化手段的转变。建立了办公局域网和视频会议系统、IP 电话系统，建立了公路养护数据库，完善了 CBMS 和 CPMS 系统，建立了养护管理系统，实现了公路养护信息资源的共享。

【路政管理】 一是实现了队伍专业化。加大路政管理机制改革力度，组建成立了专业化的路政管理队伍，使路政管理和公路养护分离，成立了路政管理支队和 8 个路政管理大队，路政执法力量由原来的 17 人发展壮大到 57 人，执法人员全部达到了大专以上学历，队伍素质明显提高，路政管理更趋专业化、独立化。二是促进了装备的现代化。近五年来累计投入 165 万元用于改善路政执法装备，为支队和各大队配备了路政巡查车和电脑、摄像、录音等办公及办案设备。三是推进了执法规范化。积极推行执法公示公开，实行阳光操作，全面规范执法行为，严格执行“五不准”和“八项规定”的要求，强化行风廉政建设，加大案件查处力度。五年内，共办理各类路政案件 2039 起，结案率达 98%。查处违章建筑 7388 平方米，查处损坏路基 3258 平方米，路面 7322.6 平方米，查处超限超载车辆 11262 辆次，有力地维护了路产路权。

【收费公路管理】 分局下设张掖收费公路和山临高速公路两个收费公路管理处，分别负责管理国道 312 线平河段、国道 227 线扁张段和山丹至临泽高速公路的收费管理工作。在日常工作中，分局以优质服务、优美环境、文明收费为目标，严格落实责任，层层分解任务，细化量化考

核,有效地促进了通行费征收任务的完成。在日常管理中,不断加强队伍建设,组织收费职工学习交通法律法规,熟练掌握和运用各项收费政策、制度,广泛开展了以售票、点钞、识别车型吨位、微机操作等为内容的业务技能培训活动,将文明服务情况进行量化考核,使广大收费人员的仪容仪表、行为规范、服务态度明显提高。积极推行政务公开,向社会公开收费依据、收费标准、服务承诺等内容,自觉接受社会监督。加强收费站房标准化、规范化建设,积极改善收费环境,树立起了收费“窗口”的文明形象。

【行业文明创建】 分局不断加强行业文明创建和群众性的创建活动,加强职工道德诚信教育,持续开展群众性文体活动,每两年组织开展一次“铺路石”杯文艺汇演,并通过组织开展职工艺术作品展览、演讲比赛、综合技能比赛、党建知识竞赛等活动,丰富了职工的文化生活;加大硬件投入,美化绿化环境,全面提高了单位的整体文明水平。“十五”期间,分局共建成“省级文明单位”2个,市级文明单位2个,分局被省文明委确定为“甘肃省道德教育和道德实践活动示范点”和“甘肃省诚信单位建设示范点”,元山子养管站获“国家级青年文明号”称号,有3个养管站获“省级青年文明号”称号,太平堡收费站获全国“巾帼文明示范岗”和张掖市“五一巾帼奖”称号。

烟草专卖

【专卖管理】 2001年4月4日,张掖地区行署批转了省烟草专卖局张掖分局、地区农委、工商局、质监处、公安处《关于严禁非法种植加工收购贩运和销售莫合烟的意见》,并发布《关于严禁非法种植加工收购贩运和销售莫合烟的通告》,对莫合烟市场进行全面清理整顿。2002年,在全区推行卷烟市场户籍化管理,按“属地

管理,责任到人”的原则,以专卖管理所为单位,建立健全零售户档案,对零售户实行分类动态管理,按月评审。实行专管员、访销员、送货员“三员同片同责,同奖同罚”的市场管理责任制。开展零售户合理化布局工作,加大对无证经营户的取缔力度。2004年,全市烟草系统推行“双向承诺、双向监督、双向测评、双向诚信”的诚信等级管理,实行标准化、差异化和个性化的管理与服务,召开听证会,广泛征求意见建议,制定《卷烟零售户合理化布局规定》,并向社会公布,提高行政许可透明度。2004年底,按国家局统一规定,换发新版烟草专卖零售许可证4608证,进一步严格证件管理和许可证审批。至2005年底,全市持有烟草专卖零售许可证的卷烟零售户5293户。

2001—2005年,全市烟草系统加强与市、县区及工商、公安等有关部门的协调配合,加大打假打私力度,共查获卷烟违法案件9888起,查获违法卷烟5551.7件,总值703.7万元。

【卷烟经营】 2001年-2003年,全市卷烟经营以省内地产烟为主,省外烟辅之,共销售卷烟82591箱。2004—2005年,实现了网上订货、卷烟入库扫码、到货确认信息化管理。认真治理卷烟体外循环,所有购进卷烟100%“落地”入网销售。积极培育省外烟市场,扩大省外烟销售品牌。2005年,在本辖区市场销售省外卷烟4596箱,省外卷烟2种规格46个品牌,基本满足了不同档次的消费需求。2004年销售卷烟35136箱,同比增加4245箱,增长13.7%。2005年销售卷烟37822箱,同比增加2686箱,增长7.6%。

【网络建设】 2001年6月,全区批发网点由原32个调整为21个。2002年6月,借鉴省外网建先进经验,在城区网点实行访送分离访销送货机制,对各批发网点实行定时间、定人员、定车辆、定区域、定路线、定客户、定责任的“七定送货制”。2005年4月起,将城乡卷烟批发网

点整合为 15 个，在全市城网推行“电话订货、访送分离，集中配送”新网络运行模式，实现了业务流程再造。2005 年 11 月开始，把电访扩大到农网，并把多经企业的卷烟超市（专卖店）全部纳入电访配送。完善内部网络运行机制，形成县（区）公司、网点、客户经理年有任务、月有指标、日有进度的工作机制。完善绩效考评机制，对专管员、客户经理、送货员实行“三员一片、同片同责、同奖同罚”的捆绑式考核，工资与卷烟销量挂钩。

【多元化经营】 2000 年 1 月，成立甘肃省张掖地区正兴烟草有限责任公司（金叶大酒店），为分公司下属科级实体。经营餐饮、娱乐、住宿等业务。2002 年下半年将甘州区多元化经营业务划归多经公司监督管理和核算。2003 年 3 月，正兴公司更名为“张掖市金叶烟草有限责任公司”。2004 年，分局（公司）投资 478 万元新购（租）建零售网点 6 个。2004 年 9 月，按照建立现代企业制度要求，省局对全行业多经企业进行整合重组，分局（公司）出资 147 万元，与“甘肃欣大实业集团有限公司”共同入股组建了“甘肃欣大实业集团张掖经销有限公司”，注销了原“张掖市金叶烟草有限责任公司”和各县公司的多经企业，全市烟草系统卷烟零售、物流配送业务和金叶酒店划归经销公司管理运营，进一步理顺了多经企业管理体制。2004 年，全市多元化经营实现利润 366 万元，上缴各种税金 228 万元。2005 年，在甘州城区新增设卷烟超市和茅台酒专卖店各 1 个，并办理了国酒茅台在张掖的总代理资格。2005 年年底，全市共建卷烟零售网点 31 个，全年多元化经营实现利润 465 万元，上缴各种税金 207 万元。

【文明诚信创建】 2003 年 2 月，分局（公司）被市委、市政府命名为“张掖市首批市级文明单位”，11 月，被市委、市政府评为“全市防治非典型肺炎工作先进集体”。2004 年，分局

（公司）被市委、市政府命名为“十强企业”和“市级诚信示范单位”。2005 年，分局（公司）被甘肃省消费者协会命名为 2005 年 1 月至 2006 年 12 月“诚信单位”；被市委宣传部、市总工会命名为“职业道德建设先进单位”；被市委、市政府分别命名为首批市级“诚信企业”、“张掖市园林化单位”。2001 年至 2005 年，全市烟草系统单位和集体被县级以上党委、政府和省局表彰奖励命名 75 项次，奖励命名先进个人 62 人次。

【烟草利税】 2001-2003 年，全市卷烟销售收入 12.9 亿元，实现利润 6010 万元，上缴各项税金 4371 万元。2004 年全市卷烟销售收入 4.8 亿元，实现利润 3948 万元，同比增加 1493 万元，增长 61%，上缴各项税金 2122 万元，利税贡献实现了历史性突破。2005 年，全市卷烟销售收入 3.8 亿元，实现利润 3648 万元，上缴各项税金 2081 万元，截止 2005 年年底，全市烟草系统资产总额 1.2 亿元，净资产近 1 亿元，保持了张掖烟草健康持续平稳的发展势头，为国家和张掖社会经济发展做出了积极贡献。

河西学院

河西学院是 2001 年 5 月经教育部批准，在原张掖师范高等专科学校基础上组建的。学校地处甘肃西部河西走廊中部的张掖市，是甘肃西部和千里河西走廊唯一的一所多科性普通本科院校。学校占地 2702 亩，校舍面积 24 万平方米，教学仪器设备值 3000 万元，馆藏图书 54 万册，教职工 758 名，各类学历教育学生达 10000 多人，其中全日制在校普通学生 8167 人，生源以甘肃为主，同时辐射青、陕、新、宁、川、内蒙等 18 个省份。经过多年的努力，教学质量稳步提高，办学条件明显改善，本科教育理念初步形成，服务地方的能力不断增强。建校以来，已为

甘肃基础教育和经济建设培养输送了24000多名毕业生,涌现出了以中科院院士李灿为代表的一大批杰出校友。“十五”期间,学校顺利实现了“升本”目标,通过了省政府“河西学院首届本科毕业生教育质量考核验收”和省学位办公室“申请增列河西学院学士学位授权单位及六个申请学士学位授权专业”的考核验收,实现了学校的跨越式发展。学校已经发展成为一所以教师教育为主的多科性应用型地方本科院校。

学生规模 “十五”期间,全校各类学生招生数逐年增加。2005年底各类在校学生10514人,其中普通本专科学生为8167人,各类成人教育学生2347人,学生总数比“九五”末(2000年在校普通学生数3500人)翻了一番多。“十五”期间,累计招收各类学生11948人(其中普通本科生6275人,普通专科生5473人);累计为国家培养输送毕业生10640人,成教类学生4500多人。实际招生比“十五”计划超额62.4%。

学科专业建设 “十五”期间,学校适时转变工作重心,全面实施“合格本科建设工程”。提出坚持多学科发展的目标,开设文学、理学、教育学、农学、工学、管理学、历史学、法学8个学科,建成26个本科专业和1个省级重点学科,专业结构进一步优化;学历层次由单一的专科教育转变为以本科教育为主,办学类型由师范专科教育转向以师范本科教育为主,多学科协调发展,非师范应用型专业占专业总数的1/3。继续教育快速发展,自考、函授、脱产等各类教育形式同步发展,开办了10个函授本科专业和各类学历、非学历培训班,至2005年,成人学历教育规模达到2374人;积极发展非师范教育和高等职业技术教育,适时设置和调整高职专业,为社会培养了大批用得上、下得去、留得住、干得好的应用型人才。

师资队伍 经过几年努力,教师队伍结构发

生了较大变化。教职工总数由“九五”末(2000年)的618人增加到758人;具有博士学位的教师由“九五”末的零增加到19人(含在读);具有硕士学位的教师,由“九五”末的26人(占当时专任教师230人的11.3%)增加到137人(含在读,占2004年专任教师403人的27.8%);教师队伍中教授/副教授/讲师/助教的比例,已经由“九五”末的1.7/13.5/33.9/39.6优化为4.5/29.1/29.4/37.0;“十五”期间,外派教师进修、访学、读研等共计182人次。聘用外籍语言教师21人次,聘请名誉教授、兼职客座教授26人次。

科学研究 “十五”期间,科研工作以教育科学研究和基础研究为重点,坚持科学研究与人才培养相结合,坚持产学研相结合;加强了学术带头人的选拔和培养;建立科研激励机制,完善科研奖励办法,充分调动了广大教师开展科学研究的积极性。先后立项国家级、省部级科研课题150多项,已经按期结题近100项;5年共有60多项成果分获甘肃省社科成果奖、省教育厅科技进步奖、甘肃省高校社科成果奖和甘肃省“五个一”工程奖,有20余项教学成果获省厅级奖励。5年累计发表论文3000篇(其中SCI论文27篇),出版教材专著50部。“十五”期间公派教职工出国(境)访问、考察、进修,参加学术会议与合作交流共160人次,比“九五”增加约60%。

基础设施 “十五”期间,全校经费总投入为2.94亿元,其中财政拨款1.35亿元,各种专项拨款0.19亿元,学校自筹经费1.39亿元。其中用于征地和基建投资1.4亿元(含教职工住宅),完成14个项目,11.3万平方米的建筑面积,在建项目(逸夫图书馆和美术教学楼)3.15万平方米。建成了校园网工程,采用千兆以太网,目前已联通20多个子网2000个信息点。光纤通达35个教学楼、学生宿舍楼和教职工住宅楼,OA网

络办公系统和教学管理系统应用正在逐步推行，极大的改善了办公和教学、科研及管理条件。5年累计增加固定资产近亿元（其中购买教学实验设备1500万元），全校固定资产总值（原值）已增加到2.38亿元（含土地资产近7000万元）。

学校“十五”期间的各项工作取得了长足的进步，在发展空间、校舍建筑、师资队伍、教学设备等方面已经具备了本科大学的办学条件。

“十一五”期间，学校将全面实施素质教育，认真贯彻落实科学发展观，切实提高教学质量，以培养德智体美等全面发展的“基础厚、专业强、能力优、素质高”的创新性、应用型专门人才为中心，努力建成具有较强办学实力和鲜明特色的多科性、应用型地方本科院校，为河西及周边地区基础教育和经济社会发展提供全方位的智力支持和科技服务。

山丹培黎学校

近几年，在省、市各级党委、政府和教育主管部门的关心下，在新西兰政府、新中友协、新西兰驻华大使馆等国际友好组织、及大批友好人士的支持下，山丹培黎学校树立和落实科学发展观，遵循艾黎“手脑并用，创造分析”的教育思想，坚持“立足长远，内涵发展，科研先导，注重特色，灵活办学，质量立校”的办学原则，以全面提高教育质量和办学效益为中心，以招生和就业指导作为重点，以教职工队伍建设为突破口，以服务为宗旨，以就业为导向，面向社会和市场自主办学，学校在教学管理、招生、就业、专业设置、师资队伍建设、校园环境、设施设备等方面取得了可喜成绩。

目前，学校占地128亩，建筑面积4.2万平方米，有实验实习农场1081亩，在册学生1840人，在职教职工86人，其中专任教师60人，中

高级以上职称教师41人，有8名教师到新西兰留学深造，常年有1名外籍教师任教。现开设小学英语教育、小学信息技术教育、机电技术应用等14个专业。现有多媒体教室、电子电工电拖、数控一体化、汽车维修与应用等16个实验实训室。2004年1月，学校被确定为省级重点中专；2004年10月，被科技部命名为“国家星火计划农民科技培训星火学校”；还先后被国家劳动部确定为“国家职业技能鉴定中心”、“劳动预备制培训基地”，被甘肃省劳动和社会保障厅命名为“甘肃省再就业培训定点机构”；先后与西北师大、甘肃省广播电视大学、天津渤海职业技术学院等9所省内院校建立了联办协作关系；与新西兰达飞尔德高中建立了姊妹学校关系。经过全体培黎人的共同努力，学校目前已形成了中职教育与高职教育、职业教育与成人教育、东部职教与西部职教沟通衔接、国内教育与国外教育交流合作的多规格、多层次、灵活开放的办学格局。

一、解放思想，准确定位，走以市场为导向的办学路子

学校的发展首先是思想的发展。学校结合中职招生由指令性计划转变的政策机遇和国家大力发展职业教育的良好契机，全体教职工经过反复讨论，清楚地认识到，要想实现大发展，就必须转变办学指导思想，增强自立自强意识，破除一切不合时宜的旧观念，用新观念、新思路、新机制办学，用市场经济的思想武装头脑。目前，坚持以服务为宗旨，以市场为导向，以贡献求发展的思想已成为全体教职工的共识。在九年义务教育的基础上培养符合市场需要的各类中、初级高素质劳动者已成为学校的明确定位。

二、资源共享，优势互补，走联合发展之路

在职教市场竞争激励的今天，谁抢占了发展先机，谁就拥有了优势。学校紧紧抓住国家实施东西部职教联合办学的政策机遇，积极开展与东

部发达省市中、高职院校联合办学,不断探索人才培养的新途径、新方法,大力开展“订单”教育,在短时间内探索出了按需求设专业,按“订单”招生,以就业为目的的办学模式,走上了一条资源共享,优势互补,共同发展的路子。

学校先后与省内外9所院校签订了联合办学协议,采用2+3、1.5+1.5、1+1等方式建立联合办学关系。开设了数控技术、机电一体化、通信技术市场紧缺人才培养专业。实施“订单”培养,极大地吸引了学生和家,使学校的招生出现了火爆的场面,实现了招生与就业的良性互动,为学校的发展注入了新的活力。

三、发扬传统,突出特色,走内涵式发展之路

(一) 发扬传统,突出特色,全面提高学生素质

学校的前身是山丹培黎工艺学校,坚忍不拔、吃苦耐劳、乐观向上、自立自强的培黎精神是学校的宝贵财富。近几年,学校实行封闭式管理,遵循“教书育人、管理育人、服务育人、环境育人”的全方位育人观,充分发挥学生自我教育、自我管理、自我服务的能力,把德育工作目标具体化。加强对学生的择业观和成才观教育,开设普通话、职业道德、礼仪等课程,狠抓学生的综合素质。

(二) 打牢基础,抓住机遇,坚持走质量立校的路子

1、加强专业改造,深化课程改革。学校根据经济结构调整和就业市场需要,以就业为导向,以学生为中心,以能力为本位,以职业实践为主线,积极调整专业结构,加快培育并发展适应新型产业和现代服务业需要的专业,还针对不同职业劳动者的不同要求,制定教学计划,推行专业课程设置的“竞、活、实”模式;创新教材内容,加强教学管理,强化实践教学,做到了教学内容实际实用,培养人才与社会需求相结合。

2、强化办学特色。学校全面推行学历证

书、专业技术等级证书、普通话等级证、教师资格证、就业报到证等“多证制”培养,提高了学生的市场适应能力和竞争能力。

3、改善办学条件。五年来,学校筹措资金300万元,修建了3500平方米的学生公寓楼,对老化基础设施进行了维修,满足了办学规模急剧扩大后的现实需要;筹资80万元,建成了电子电工电拖、汽车维修与应用、数控一体化、金工、钳工、焊工等实验室;筹资50万元建成了教师电子备课室、校园信息网络管理中心。学校在基础设施建设上的投入急速加大,综合办学条件较之过去有极大改观。

4、加强师资队伍建设。以热爱学生、教书育人为核心,以提高思想政治素质、职业道德水平为重点,弘扬高尚师德,力行师德规范,强化师德教育。采取离职进修、出国深造、在职自学、短期培训等多种方式,加强教师业务能力,建立了一支爱岗敬业,忠于职守,乐于奉献的教师队伍。

5、加强对外交流与合作。近年来,学校与新西兰政府、新中友协、新西兰驻华大使馆、新西兰达飞尔德高中等友好组织频繁交流,联系更加紧密,友谊日益加深。新中友协每年选派1-2名教师来校支教;学校每年选派1名教师和多名学生到新西兰学习深造;学校与达飞尔德高中互派师生代表团访问交流,两校间的姊妹感情越加牢固;新西兰驻华大使馆成功访问学校,大批来自新西兰、澳大利亚、美国等国的友好人士来校访问。有30多名来自贫困山区的困难学生得到了美国、新西兰、日本等国友好人士的长期资助。学校既得到友好组织、友好人士的关心和帮助,又提高了社会声誉和国际声望。可以说,学校已成为了张掖乃至甘肃对外交流的窗口和桥梁。

目前,学校将继续走好观念立校、特色活校、实力强校的路子,以就业为导向抓办学、以质量求生存抓管理、以信誉促招生抓发展、以特

色创名牌上台阶，努力打造河西职教名校。

体育运动学校

【综述】张掖市体育运动学校前身为张掖地区体育中学，已有35年历史，2004年学校占地面积84亩，校舍建筑面积2892平方米，在校学生220人，设六个专业。2004年学校和西北民族大学联办体育教育大专班，学生由西北民族大学通过全国统一成人高考录取。学校实行招收初中毕业生制度，现有专任文化课教师24人，专任教练员15人，高级职称和大学本科学历的分别占217.9%和41%。学校有实验室3个，图书室藏书10291册，电子读物10000册。学校在发展中始终坚持党的教育、体育方针，全面贯彻《教育法》、《体育法》、《职业教育法》，认真落实全民健身计划和奥运争光战略，遵照《体育运动学校办学方案》，坚持“德育为首、体育为主、读训并重”的原则，努力培养德、智、体全面发展的优秀体育后备人才，积极改善体育设施，加强体育科研，发展特色竞技体育，不断提高竞技水平，在我市体育事业的发展中发挥了应有的作用。

【专业设置】2005年学校教职工总数56人，专任教师39人，其中副高6人，中级19人，初级8人。学校现有学生220人，设7个教学班，有田径、摔跤、柔道、篮球、跆拳道、射击六个专业。

学校课程设置、办学方案均按国家体育总局，教育部（91）体群字131号印发《体育运动学校办学暂行规定》，《体育运动学校学生学籍管理办法》，《三年制中等专业教学计划》的规定办学。

【教育教学】2004年张掖市体育运动学校教学体系有教务科、教研组二级组成，分文科、理科、公共体育三个教研组。教务科按照计划认真

开展教学工作，提高课堂教学质量，向45分钟要质量要效果，坚持教学分析会、观摩教学、检查教案、公开教学、优质课评选和扶学献爱心活动，规范课堂秩序和晚自习管理，督促学生按时完成作业，进行成功教育和愉快教育，彻底转变学风和教风。2004年1月与西北民族大学联办体育教育成人大专班，招生29人，教育教学质量稳步提高。

【训练比赛】张掖市体育运动学校是代表张掖市参加全省体育比赛的主体，学校按照教学训练大纲，制定计划，落实训练监控、技术分析和科学选材、教练员带队人数、比赛成绩、输送人才与综合考核挂钩。2002年张掖市体育运动学校组队参加全省第三届运动校运动会，参加项目分别为田径、摔跤、柔道、跆拳道、篮球、自行车六个项目，获得金牌9枚，银牌14枚，铜牌13枚，代表团团体总分列全省第三位。有六名运动员获体育道德风尚奖。2004年张掖市体育运动学校组队参加全省第四届运动校运动会，参加项目分别为田径、摔跤、柔道、跆拳道、篮球、射击六个项目，获得金牌7枚，银牌13枚，铜牌18枚，代表团团体总分列全省第五位。2004年10月张掖市体育运动学校组队参加全国第五届农民运动会，参加项目为舞龙规定套路、自选套路、抽签舞龙、障碍舞龙、竞速舞龙，获得铜牌2枚。

【学生管理】学校建立以党支部为核心，学生科、工、青、妇为龙头，班主任、政治课教师为骨干教练员齐抓共管的德育工作队伍，把思想政治工作贯穿渗透到教学、训练、管理等各方面，对学生进行党的路线、方针政策和邓小平理论、“三个代表”重要思想学习教育，培养学生热爱祖国、热爱体育事业的思想情感。利用班会、队会、演讲会、文艺演出、法制报告会、书画展览、球类比赛等各种活动以及板报、宣传栏、校园广播等形式，开展丰富多彩的校园文化

生活,严格落实学生学籍、思想品质考核,日常行为规范等管理制度,各个环节有章可循,层层有人管,有人抓,学生中涌现出优秀班干部、优秀共青团员、三好学生共 76 名。

【基础设施建设】1989 年学校建成 2193.84 平方米职工住宅楼一栋,工程造价 40 万元;1993 年建成 1629 平方米职工住宅楼一栋,工程造价 99 万元,除按规定职工出资部分,其余部分由学校支付;1997 年修建 2514.18 平方米教学大楼一栋,工程造价 210 万元;2003 年投资 8 万元电教、计算机等设备,建成多媒体教室 2 个,计算机 50 台,全部接入互联网,可为学生提供计算机网络教学。有供体育专项训练的柔道、摔跤、跆拳道、射击训练馆和 400 米标准田径场、篮球场、羽毛球场、排球场和身体素质训练房,专项训练设备齐全。

张 掖 中 学

甘肃省张掖中学创建于 1917 年。2001 年 5 月重组新建新的张掖中学,2004 年 10 月顺利通过甘肃省示范性普通高中验收。

学校占地面积 129 亩,教学大楼三幢,办公大楼一幢,学生宿舍楼 5 幢,总建筑面积 42000 平方米,教学区、生活区和运动区分布合理。学校加大投资力度,加速信息化、花园式学校建设的进程,先后投入资金 3067.8 万元,建成了多网合一、双向控制的多媒体教学系统,建起了拥有 400 个信息点的校园网,建成了高标准的理化、生实验室 19 个,微机室 9 个,多功能厅 15 个,教学设备达到了全市一流水平。

我校现有教学班 68 个,在校学生 4500 人。现有教职工 271 人,其中:特级教师 2 人,高级教师 68 人,一级教师 121 人;具有硕士研究生学历的教师 2 人,本科学历的教师 210 人;省市

级骨干教师 22 人,市管拔尖人才和学术学科带头人 15 人,有 60 余位教师受到国家、省、市表彰,近 60 人在省地优质课评比中获奖。四年来教师在国家、省、市级刊物上发表论文达 600 多篇,出版专著和合著 14 部。

我校以培养学生的创新精神和实践能力为重点,使学生具有良好的文化素质和人文素养,教育教学质量稳步提高。2002 年高考升学率达到 79.88%,2003 年高考升学率达到 82.77%,2004 年高考升学率达到 85.74%,2005 年高考升学率达到 87.5%。特别引以自豪的是:2004 年郭静同学以 711 分摘取全省理科状元桂冠,成为张掖市高考的亮点之一;2005 年于冲同学又以 700 分的优异成绩夺取全省理科第二名,成为张掖市高考的又一亮点。

我校始终以“三个代表”和“三个面向”为指导,以育人为本,以教学为中心,以素质教育和大面积提高教学质量为宗旨,以有效管理为保证,以改革为动力,以“全市一流、全省名校”为奋斗目标,坚持依法治校和以德治校相结合,坚持“一切为了学生的主动发展”的办学理念,全面贯彻国家教育方针,走上了一条以管理求质量,以质量求效益,以效益促发展的办学之路,逐步形成了“一体两翼,研推并举”的办学特色和升学预备型兼创全省名校的办学模式。为提高办学效益,学校进行了内部管理体制改革,特别是在人事制度和分配制度上引入了竞争机制,增强了教职工的责任感和事业心,充分调动了教职工工作的积极性。

我校先后获得“首批 100 所国家级体育传统项目先进学校”、张掖市“教育系统先进集体”、“张掖市办学水平一级学校”、“中国教育网络示范单位”、“甘肃五四红旗团委”、“全省群众体育工作先进单位”、“全省自学考试优秀考点”、张掖市“信息化花园式学校”、张掖市“文明单位”等称号,2006 年 6 月,学校党委被张掖市委

推荐为“全国优秀基层党组织”。

目前，张掖中学全体师生员工正以饱满的热情、昂扬的精神状态投入到再创张掖中学历史辉煌的伟业中；张掖中学将与时俱进，开拓创新，抓住新机遇，寻求新发展，再创新佳绩；以崭新的面貌，骄人的成绩，向世人展示老牌名校的风范和辉煌成就。

市人民医院

“十五”期间，张掖市人民医院在市委、市政府的正确领导下，在省、市卫生主管部门的大力支持下，在社会各界的关心帮助下，进一步解放思想，求真务实，开拓创新，扎实工作，固定资产投资达1亿多元，成为全市的唯一一所规模大、设施齐全的大型综合性国家级三级甲等医院，担负着全市128万人民群众的医疗、预防、保健、急救、康复、医学科研和全市医疗卫生人员的专业技术培训工作任务，同时也是兰州大学、甘肃中医学院、张掖医学高等专科学校的教学医院。目前，医院占地面积达10万平方米，建筑面积达7万平方米。现有开放床位650张，在职职工770人，其中专业技术人员652人，占全院职工84.7%，高级职称65人，中级职称227人，享受政府特殊津贴5人，省级学科带头人3人，市管拔尖人才13人。目前，医院设置1个急救中心、2个社区卫生服务部、21个临床科室、9个医技科室、16个行政职能科室，成立了十八个必备委员会。医院开设神经外科、骨科、口腔、心内科、消化内科、检验科6个重点专科，35个专业组。年门诊接诊病人20多万人次，住院病人1万多人次，急救病人2万多人次，医疗服务范围辐射河西地区及周边青海、内蒙等相邻地区。

“十五”期间，医院在发展中始终坚持“患

者至上，质量第一”的办院宗旨，要求全院职工牢固树立“服务是基础，医德是根本，质量是生命”的观念，不断提高医疗服务质量，连续几年在全省医疗质量督查中排列前茅。在人才建设上紧紧围绕“用好现有人才，稳定关键人才，引进急需人才，储备未来人才”的思路，积极鼓励广大职工通过岗位自学、医师带教等形式岗位成才。医院积极推行人事分配制度综合配套改革，分配上向临床一线倾斜，全方位实行了中层干部竞争上岗和全员聘用制及绩效工资制。

“十五”期间，医院依靠先进科学的医疗设施为患者服务，先后购进核磁共振、全身CT、数字减影仪、全自动生化分析仪、免疫分析仪、纽帮呼吸机、阿罗卡1400型B超、多参数颈颅多普勒、病理图像诊断仪等设备300余台（件），利用德国政府贷款购置直线加速器、螺旋CT、数字胃肠X光机、麻醉机等高中档医疗设备。

医院根据业务发展，每年选送30多名业务骨干外出进修学习，并采取“请进来，送出去”的方式加强学术交流，提高人员素质，鼓励开展新技术、新业务，先后开展了肾移植、低温体外循环心内直视手术治疗房、室间隔缺损、法乐氏四联症、心包切除、肺叶切除、颈、胸、腹三切口食管癌根治术、数字减影下开展急性脑梗塞溶栓术、冠脉造影、介入诊断治疗、显微外科颅脑手术、各种肿瘤根治术、断指（肢）再植术、拇指再造术、人工全膝关节置换术、腹腔镜、前列腺气化电切术以及检验、病理等新技术、新业务300项，科研立项目106项，获省级科技进步二等奖2项，三等奖3项；市科技进步一等奖26项，二等奖38项，三等奖56项。

医院加大院容院貌建设力度，扩大绿化面积，在营造美化、亮化、崇尚文化的就医氛围上下功夫，建立了花园式医院，以高起点、高标准的优化布局，装饰装修了4800平方米的门诊大

楼，利用国债投资新建了 1700 平方米的紧急医疗救援中心和 2950 平方米的传染病楼，同时又积极筹措资金修建了 15 层住院部综合大楼，该楼面积达 22510 平方米，总高度 63.9 米，工程总投资 4350 万元，市政府财政拨款 500 万元，其它由医院自筹解决，2000 年 7 月动工修建，2004 年 5 月 24 日正式投入使用，住院部大楼布局现代化、设施配套化、病房层次化、管理智能化、功能完善化。可容纳 560 张床位，内设中央空调、中心吸引、中心供氧、自动传呼、电视、电话、监控、消防等系统，能满足 25 个临床、医技科室住院病人的诊断治疗，护理站实行敞开式宾馆化服务，使病人达到宾至如归的感觉。住院部楼前是 2006 年 5 月竣工的院内休闲广场，该花园广场总占地面积 5000 平方米，投资 65 万元，花园广场内有喷泉、仿汉白玉桥、樟树凳、环形汽车道。截止目前，我院已拥有绿化面积 23875 平方米，其中，草坪 9575 平方米，各种常青松、花果树、观赏树、建材树共 29 个品种。院容形成以松、杉、柏、长青树、各种花卉、草坪、长廊、阁亭、小溪、涌泉为依托的多层次、多品种、立体交叉绿化美化网络的发展格局。白天到处可见朵朵鲜花盛开，树木茂盛葱郁；夜间五颜六色霓虹灯相辉映，令人目不暇接、心旷神怡，给伤病员疗养创造了舒适的环境。

先后获得“全国百姓放心示范医院”、“全国精神文明建设先进集体”、“全国卫生系统纪检监察先进集体”、全国“首批管理创新示范单位”、全省“医德医风先进单位”、全省“十佳医院”、“全省职业道德建设先进单位”、全省“三下乡先进单位”、“省级文明单位”、“全省非典防治工作先进集体”；被市委、市政府授予“先进基层党组织”、“组织实施千名科技人才工程先进单位”、“科技工作先进集体”、“扶残助残先进集体”、“综合治理模范单位和先进单位”、市“三优一满意”示范单位等荣誉称号。

山 泥 集 团

甘肃省张掖市山丹水泥（集团）有限责任公司其前身为山丹水泥厂，始建于 1958 年，1990 年兼并原地区白水泥厂，成立张掖分厂，转产生产普通水泥，企业更名为山丹水泥总厂。1997 年兼并原地区化工厂，1998 年元月在原山丹水泥总厂的基础上，依托政府政策的支持，平稳过渡为股份合作制企业，成立山丹水泥化工（集团）有限责任公司。2004 年 12 月 17 日，在原山丹水泥化工（集团）有限责任公司的基础上，严格按照现代企业制度和《公司法》的规定，改制为规范的股份制企业，建立健全了法人治理结构，形成了较为完善的决策、执行、监督机制，企业正式更名为山丹水泥（集团）有限责任公司。

多年来，企业秉承“团结拼搏、艰苦奋斗、敬业奉献、务实求新”的企业精神，苦练内功，外树形象，深化改革促发展，强化管理增效益，成功地实现了由传统落后的生产方式向高科技现代化生产方式的转变，特别是“十五”规划以来，依托国家产业结构调整的优势，借助西部大开发的强劲东风，抢抓机遇，大胆实践，一举实现了企业的跳跃式发展，成为拥有资产 2.8 亿元，员工 800 人，年产各标号水泥及特种水泥 65 万吨，集建材、运输、商贸、机械加工制造为一体的企业集团，属国家中二型企业，甘肃省建材骨干企业和张掖市龙头企业集团。

【思路决定出路】

九九年，面对国家西部大开发的大好机遇以及公司发展的迫切需要，公司上下形成一致共识，确立“做大做强，跳跃式发展”的总体思路，以扩大市场份额为目标，瞄准国际先进水平，通过科学论证，精心测算，决定新建一条具有二十世纪末国际先进水平的日产 1000 吨熟料

的新型干法生产线及相关配套工艺。

一期工程投资 8400 万元建成一条日产 1000 吨熟料新型干法生产线，由天津水泥设计研究院设计，2000 年 8 月 19 日奠基开工，历经十四个月的建设，2001 年 11 月 16 日项目竣工，一次性投料试车成功。

二期工程投资 3500 万元建成一套年产 35 万吨水泥粉磨系统，二期工程以自行开发为主，从 2002 年 2 月 5 日奠基开工，至 8 月 8 日试车成功，整个工程历时 181 天，使水泥产量跃至 65 万吨，企业成功实现了第三次跳跃发展。

【管理奠定基石】

质量是企业的生命，管理是企业的灵魂。多年来，企业一直奉行“追求卓越品质，真情回报社会”的宗旨，在推行全面质量管理的基础上，全面引进 ISO9000 标准，按照标准要求对二十一个管理要素进行细化，按八大原则制定各项管理制度和程序文件。现已完成 3.0 版的《质量方针》、《质量保证手册》、《作业指导书》等 16 个更系统、更权威，专业性和操作性更强的支持性文件。2002 年 7 月，产品通过了中国最具权威的中国水泥房建材料产品质量认证中心（CQBM）的产品扩大认证和中国建材质量体系认证中心（CJCCC）的质量体系认证，是目前甘肃省内为数不多获得双认证的水泥制造企业之一。

为了进一步强化管理，提升企业管理水平，2002 年 7 月，山泥集团全面引进日本松下集团首创的“5S”管理模式，并创造性地加入“安全”这一要素，形成了自己独具特色的“6S”管理模式。

通过“6S”管理，现场管理发生了翻天覆地的变化，各种原燃材料在规定区域内按同一高度有形堆放，标示牌明确地标示出该原料的名称、产地、质量、使用状态及责任人。设备干净明亮，摆放实用大方，各类资料分类码放，易于存取，真正达到了“沟见底、轴见光、设备见本

色”的标准。通过推行“6S”管理，企业多年来未发生一起重大以上人身和设备事故，直接创造管理效益 43.8 万元。2003 年底，具有自主知识产权的企业“6S”管理成果被中国建筑材料协会评为管理创新成果一等奖。2004 年 1 月，“6S”管理成果又被中国工商企业联合会评为管理创新成果三等奖。

【技术支撑发展】

在提高企业核心生产力的同时，企业还非常注重对现有技术的挖潜改造。

首先，深入开展对低品位原料和燃料的开发利用研究工作。从可持续发展战略角度出发，注重环保，利用水泥工艺，大量处理其他工业产生的废料，利用当地红煤矸石、炉渣等固体废料，作为水泥生产的混合材进行掺加，替代了粘土等资源，不仅解决了红煤矸石、炉渣等固体废料对当地的污染，而且杜绝了多年来在耕地内取土的行为。公司近几年每年利用的各种固废料达 6 万吨以上，预计今后将达 20 万吨以上，大量使用低挥发份、高灰份的烟煤，降低了生产成本，提高了企业的综合经济效益。

二是大力开展技术引进和技术改造，提高了设备有效运转率，在不增加预热器压力的前提下，采用高级旋风预热器，使烧成系统热耗降到 3326KJ/kg 熟料，热效率提高 60% 左右。

三是加强计算机控制技术、通讯技术和图形显示技术的应用研究，逐步实现操作管理自动化。我们在 DCS 这种分散控制，集中管理的集散型控制系统的应用，实现了电动机成组程序控制，过程中的采集、处理、显示和调节。与此同时，管理信息系统（MIS）也拟在推广应用，建立全公司的生产、财务、营销、物资、备品、备件、预检修计划制订和实施管理，全面提高公司的现代化管理水平。

四是加强对新产品的开发力度。由于回转窑具备了生产特种水泥的技术能力，公司组织技术

人员积极进行了这方面的探索和研究，现已成功完成了抗硫水泥、大坝水泥（中、低热水泥）、道路水泥等特种水泥的研制工作，具备了批量生产的技术能力。

【文化蕴蓄内涵】

企业通过两次改制工作，员工的使命感、责任感、归属感、危机感更加强烈。机制的彻底转换，员工的思想观念得到了彻底改变，使员工由过去“当家不做主”转变为“连利又连心”，由过去的“要我干”转变为现在的“我要干”，有效地解决了改革与稳定的矛盾，更好地理顺了分配关系。山丹水泥厂烧成车间发出“今天工作不努力，明天努力找工作”的警言，张掖分厂高挂起“铸敬业魂，做创业人”的铭句。

持之以恒的管理创新、技术创新、文化创新使企业获得了快速的发展。“十五”期间，企业累计产销水泥 206 万吨，累计完成工业总产值 33262 万元，累计实现利税 6222 万元，累计上缴税金 4204 万元，累计实现利润总额 2540 万元，2005 年职工人均年收入 10368 元，平均递增幅度为 8%，累计完成工业增加值 10976 万元。累计完成固定资产投资 1.3 亿元。

不懈的努力使企业获得全国“五一劳动奖状”、两次荣获全国“安康杯”竞赛优胜企业，甘肃省“文明单位”、“质量优胜企业”、“质量效益型先进企业”、“安全先进单位”、“全省思想政治工作优秀企业”等多项殊荣。

直挂云帆济沧海，乘风破浪会有时。山泥集团将秉承“人无我有，人有我强，人强我新，敢为人先”的发展思路，抢抓“十一五”规划的大好机遇，全面实现企业做大做强的战略目标！

供 电

“十五”是张掖电力改革与发展的重要阶

段，也是张掖电网进入发展高峰的时期，在省公司党组的正确指导下，公司党委带领广大干部员工同心协力，奋斗创业，使张掖供电公司各项工作取得了较好的成绩，较好地完成了“十五”期间的各项计划任务，实现了既定目标。在“十五”期间，自“九五”以来长期困扰全市经济发展和人民生活水平提高的电力供应“瓶颈”制约得到很大改善，严重缺电的局面从根本上得以解决，满足了工农业生产和人民生活对电力的需求，促进了全市社会经济和谐发展。

五年来，按照公司“十五”规划的指导思想和目标，党政工团齐抓共管，全体员工不懈努力，使公司各项工作循序渐进，成效显著。“十五”以来，全面夯实安全生产基础，加强电网统一调度和管理，落实安全责任制，安全生产实现了 1 个 1000 天，1 个 900 天，1 个 700 天和 2 个 300 天的长周期安全运行纪录，电网安全稳定运行，电网建设步伐稳健，城农网改造全面实施，电网结构得到根本改观。以经济效益为中心，更新经营观念，推动技术进步，努力提高经济效益；多种经营知难而进，实现了从单一的福利安置型向多元化效益发展型经济实体的历史性跨越；以优质服务为宗旨，深化行风建设，营造和谐供用电环境；职工收入稳步增长，物质文明和精神文明建设成效显著；着力建设一支高素质的职工队伍，树立企业优质服务的新形象，努力把张掖供电公司建设成一流供电企业，为“十五”计划的实施和张掖电力的跨越式发展奠定了良好的基础，为促进张掖市经济发展和全面建设小康社会做出了新的更大的贡献。

“十五”的成绩来之不易，公司党委带领全体员工，开拓创新，锐意进取，进行了一系列卓有成效的探索，采取了积极的措施，做了大量艰苦细致的工作，也取得了前所未有的成绩。

一是“十五”期间全面落实安全责任制，安全生产稳步推进，为“十五”计划的实施奠定了

良好的基础。二是加强生产管理，强化技术培训，全面推进科技进步。三是完善管理机制，加大考核力度，经营全过程管理进一步加强。“十五”期间累计完成售电量 57.5825 亿千瓦时，较“九五”总售电量 28.9584 亿千瓦时增加了 98.85%，年均增长率 12.38%；年均线损从“九五”期间的 9.068% 降到“十五”期间的 6.288%；当年电费回收 100%，旧欠回收 602.87 万元。总用户数从 2001 年的 22583 户增长到 2005 年的 35715 户，年均增长率 9.6%；用户总用电容量从 2001 年的 443583kVA 上升到 2005 年的 587214kVA，年均增长率 5.77%。四是全面实施两网改造，稳步推进电网建设。城网建设与改造工程共有 49 项，批复总投资 2.44 亿元，至 2005 年完成 2.3854 亿元。其中 330kV 张掖送变电工程 1 项，于 2002 年 4 月 28 日一次启动成功；110kV 项目 5 项，35kV 及以下项目 34 项，其它工程项目 9 项。至 2005 年已全部竣工投运。完成户表改造 17000 户。2005 年 5 月，330kV 山丹送变电工程开工建设。8 月，武嘉地铁工程开工建设。随着城网改造工程的实施，张掖电网的结构趋于合理，供电可靠性和电网抵御事故的能力进一步提高，供电能力进一步加强。张掖电网从 2001 年的 5 座 110kV 变电站，容量 23.35 万 kVA；35kV 变电站 2 座，容量 2.73 万 kVA；330kV 线路 169.2km，110 kV 线路 449.4km，35kV 线路 45.5km，发展到 2005 年 330kV 变电站 1 座，容量 48 万 kVA，110kV 变电站 9 座，110kV 开关站 1 座，容量 54.83 万 kVA；35kV 变电站 2 座，容量 3.70 万 kVA；330kV 线路 351.15km，110kV 线路 670.179km，35kV 线路 56.581km，为地方经济发展提供了强有力的支撑和保障。农网建设与改造工程方面，省发改委下达一期农网 110kV 及以下工程投资计划 36880 万元，共 94 项，至 2004 年上半年已全部完工，投入运行，实际完成决算投资 34630.38

万元。与各县（区）电力局签订了《农网建设改造工程建成竣工后移交及运行维护协议书》，移交各县（区）电力局负责运行维护。二期工程共 40 项，省计委批复资金 31009 万元，其中 110kV 工程 2 项，现已竣工投产并完成了工程竣工结算工作；35kV 工程共 23 项，已竣工项目 21 项，正在施工的 2 项配网自动化工程 1 项，未开工，需与三期县城电网改造工程配合进行；10kV 千伏工程已完成竣工结算。结算资金 29686.3 万元。三期县城网工程共批复工程项目 7 项，资金 4797.3 万元，其中 110 千伏 1 项，已竣工投产；35 千伏及以下工程共 6 项，已竣工投产 1 项，其余工程由于二期农网工程尚未验收，现暂时停工。2001 年，农网共有 35kV 变电站 47 座，容量 19.9790 万 kVA，35kV 线路 883.38km。2005 年，共有 35kV 变电站 53 座，容量 5.8150kVA，35 线路 1079.72km。这些工程实施后，农村电网线损大幅下降，供电可靠性和电压质量显著提高，城乡居民生活用电实现同网同价，减轻了农民负担。五是切实加强行风建设和优质服务工作。2004 年，被张掖市委、市政府命名为 2003 年“营造发展环境年”活动先进集体和张掖市“十强”企业。2005 年，被张掖市委、市政府命名为 2004 年“营造发展环境”先进集体。六是党风廉政建设工作常抓不懈，严格执行中纪委颁发的各项规定，扩大党风廉政建设责任书签订的覆盖面，并进一步向下延伸。认真贯彻落实纪委负责人与下属单位党政负责人谈话制度。与张掖市检察院建立了联合开展预防职务犯罪工作机制。加强领导干部廉洁自律教育，建立中层以上干部廉政档案。加强对干部的监督管理，定期召开干部管理监督工作会议，并制定相应的办法和措施。加强财务资金管理，对各种资金的作用实行逐级预算管理。从源头上预防和治理腐败。加强对工程的全过程监督，加大审计监督力度，建立健全内部审计管理制度，拓宽审计工作覆盖

面,充分发挥内部审计的各项监督职能。七是深化内部改革,不断推进企业发展。“十五”期间,认真贯彻落实十六大、十六届三中、四中、五中全会精神,动员公司员工解放思想,转变观念,积极探索张掖电力改革与发展的新思路。继续深化企业内部改革,以建立现代企业建设为目标,不断转换企业经营机制和管理机制。根据省公司体制改革的总体要求和基层供电企业实际运作的需要,2001年举行张掖供电公司挂牌仪式,同时保留了电力局名称,还担负着政府管电的职能,2005年正式更名为张掖供电公司,标志着公司正式以企业化运作。积极稳妥地推进农电体制改革,对各县局进行了清产核资和资产评估。加强对各农电县局的管理,核定了各县局定员,高台县电力局、山丹县电力公司已通过了创省公司一流供电企业的验收,甘州区电力局通过了省公司“双达标”验收。八是党的建设和精神文明建设进一步加强。只有加强党的建设和干部队伍建设,才能保证“十五”规划的全面实施。五年来,把坚持马列主义、毛泽东思想,特别是用邓小平理论武装全体党员作为一项重要的政治任务,深入学习贯彻“三个代表”重要思想,不断加强党的建设、班子建设和职工队伍建设。建立健全了党委参与重大问题决策程序,坚持集体领导、民主决策,每年按程序召开两级领导班子专题民主生活会,并对两级领导干部进行民主评议,领导班子整体功能得到较好发挥。

五年来,公司精神文明建设硕果累累。2001年被甘肃省委、省政府评为“三五”普法先进单位;2002年被省国税局表彰为纳税先进单位、被甘肃省电力公司评为2001年度“三项责任制”考核优良单位、被省电力公司评为共青团和青年工作“十佳”优秀单位,获张掖市工业园区基础设施建设贡献奖;2003年被甘肃省国家税务局授予全省2002年度诚信纳税户称号,被甘肃省电力行业质量管理协会表彰为用户满意企业,被中

共张掖市企业工委表彰“抗震救灾先进党委”,被张掖市普法工作领导小组表彰为“四五”普法先进单位;2004年,荣获2003年度全市工会工作先进单位称号;2005年,330kV张掖变电站荣获全国“巾帼文明岗”称号等等。

张掖电厂

张掖电厂位于张掖市甘州区城北16公里处,总规划装机容量为1800MW,分两期建设。项目法人单位“甘肃电投张掖发电有限责任公司”成立于2003年10月。

张掖电厂一期工程是国家能源和甘肃省“十五”重点建设项目,是甘肃省电力投资集团公司落实国家西部大开发战略和省委省政府“发展抓项目”方针的重大举措,是甘肃河西走廊330KV主网架的重要电源支撑点。

张掖电厂一期工程(2×300MW燃煤机组)项目于2003年5月13日经国务院正式批准立项,总投资28亿元人民币,由甘肃省电力投资集团公司出资55%、国投电力公司出资45%联合开发建设。工程于2004年4月28日正式动工,2005年11月25日实现首台机组投产发电。

作为甘肃省第一个省内投资控股的大型火力发电厂,第一个从一开始就严格按照现代企业制度组建的发电公司,西北第一个以城市污水处理后的中水作为循环冷却水的节水型发电厂,甘肃第一个将烟气脱硫工程与机组建设同步实施的环保型电厂,张掖电厂一期工程建设的目标是:建设优质工程,确保“飞天”奖,勇夺“鲁班”奖。

在基础管理方面,按照现代企业制度要求,公司建立起运转顺畅的组织管理体系。制定下发了《经营管理规章制度汇编》等规章制度,建立了明确的工作目标管理体系。公司坚持“中等适

用”的原则和“勤俭办企业”的方针，严格控制各项费用支出，向二级部门分解下发投资管理限额指标，用风险抵押、奖罚分明等办法进一步加大考核力度，做到全员、全面、全过程投资控制，实现规范化和制度化运转。

在工程建设方面，公司大力倡导并贯彻落实“开明的业主、高明的设计、精明的监理、文明的施工”建设理念，积极推行项目法人治理结构下的总经理负责制。采用工程建设指挥部与监理公司联合管理的方式，共同做好质量、进度与安全的工作，做到“组织到位、措施到位、管理到位、监督到位”。公司坚持工程建设抓关键点、关键路径，经常开展调查研究，为工程建设争取了时间。在安全管理上，认真落实安全生产责任制，推行危险点分析及预控制度，建立了“横向到边、竖向到底”的安全管理网络。公司建立健全了业主、监理、施工单位三方组成的质保网络体系，定期召开质量监查通报会，坚持程序管理，保证了项目建设的质量。公司加强工期的科学测算，经常排查工期，及时调整计划进度，科学合理地做好安排，通过 P3 管理软件实现了对工程进度的网络管理与控制。公司一把手任组长亲自直接抓生产准备工作，成立了专门的生产准备组织机构，选配精兵强将组成生产准备班子和专业技术队伍，保证了电厂建得起来，机组转得起来。

在企业文化建设方面，公司把构筑具有时代精神和“张电”特色的企业文化作为企业发展的核心力。公司确立了“建设一流火力发电厂、培育行业名牌员工——张电人”为企业目标，做到了企业发展目标与员工个人价值实现的统一。以提高员工学习力和执行力为重点，积极创建学习型企业，公司的文化力、凝聚力和创新能力进一步增强，要求全体人员以“对自己负责、对家庭负责、对领导和同事负责、对企业负责的态度”做好工作，员工表现出强烈的责任感和进取精

神，队伍整体素质得到有效提升。2005年1月，公司一次通过了张掖市、甘州区文明单位验收，实现了命名挂牌。

张掖电厂一期工程在甘肃省电力投资集团公司和公司董事会的坚强领导下，以抢抓先机的超常规工作思路和方法快速推进工程建设，实现了化学制水、厂用带电、锅炉水压、化学清洗、锅炉点火、汽轮机冲转定速、机组并网、168小时试运等八个一次成功，并于2005年11月25日22时高质量一次通过了168小时试运行，取得了工程建设安全、质量零事故的优异成绩，实现了国内同类型机组和同自然条件下19个月投产发电的全国先进建设工期，创造了西部火力发电厂项目建设甘肃的“电投速度”。项目建设中有效的安全、质量、进度、投资控制措施，工程建设安全、快速、优质、“系列直通车”的基建管理模式，新技术、新工艺的成功应用，协同奋进的企业文化管理等得到了各级组织及行业内部的好评和认同。

张掖电厂在项目建设中创造了工程建设安全生产和工程质量零事故的奇迹，创造了西北地区同类机组建设工期最短的奇迹。项目建设所采取的措施方法，以及积累和形成的管理模式，得到了各级组织的普遍赞誉。2005年的9月，甘肃省“2005年全省重点项目建设暨固定资产投资建设现场会议”在张掖电厂召开，会议高度评价张掖电厂项目建设，徐守盛副省长赞誉张掖电厂项目是“甘肃省项目建设的深圳速度”。

甘肃电投张掖发电有限公司坦诚面对现实，谦虚看待成绩，认真对待工作，不断寻找差距，坚决落实甘肃电力投资集团公司“为社会负责、为投资方负责、为员工负责”的企业宗旨，安全保障高效的为社会提供优质电能，为实现建设一流火力发电厂、培育行业名牌员工的目标努力奋斗！

2005年张掖市国民经济和社会发展统计公报

2005年张掖市国民经济和社会发展 统计公报

(二〇〇六年三月)

2005年,全市人民在市委市政府的正确领导下,以邓小平理论和“三个代表”重要思想为指导,紧紧围绕省委确定的“两高举、一加强”和“两抓两放”的总体工作思路,坚持以科学发展观统揽经济社会发展全局,以项目建设为重点,全力推进三大战略进程,开拓创新,扎实工作,全市国民经济较快增长,产业结构调整成效显著,经济实力不断增强,人民生活水平不断提高,社会各项事业协调发展,全面实现了“十五”时期预期目标。

一、综合

国民经济持续较快增长。初步核算,2005年,全市实现生产总值110.79亿元,按可比价格计算,比上年增长11.21%,第一产业实现增加值36.37亿元,比上年增长5.5%,第二产业实现增加值36.6亿元,增长16.03%,第三产业实现增加值37.82亿元,增长12.54%,全市人均生产总值达到8651元。“十五”时期,生产总值年均增长10.0%,第一产业年均增长5.2%,第二产业年均增长15.8%,第三产业年均增长11.5%。

经济结构调整力度较大。2005年,全市经济结构明显优化,一、二、三产业占生产总值的比重由“九五”末的42:29:29调整为32:34:34,第一产业比重下降10个百分点,第二产业

比重上升5个百分点,第三产业比重上升5个百分点。产业结构实现了历史性突破。

经济和社会发展中存在的矛盾和问题是:经济总量偏小,人均水平相对较低,一产业比重大,二、三产业发展滞后,结构性矛盾仍然十分突出,财税增收、社会就业压力大,制约了经济的快速发展。

二、农业

农业生产稳步发展。2005年,全市各级党政组织认真贯彻落实中央和省委1号文件精神,紧紧围绕农民增收目标,进一步深化产业富民战略,大力推进产业化经营,农业农村经济呈现稳步增长的发展态势。全市实现农业增加值35.75亿元,可比增长5.5%。农业内部农林牧结构由上年的71:3:26调整为70:3:27。粮食全面丰收。全年粮食总产达到8.73亿公斤,比上年增长0.66亿公斤,增长8.2%。受结构调整和农副产品市场价格因素的影响,主要农产品在调整品种、优化品质的基础上有增有减。

主要农产品产量如下:

产品名称	单位	产量	比上年增长 (%)
粮食总产量	万吨	87.30	8.2
其中:小麦	万吨	25.71	-5.3
玉米	万吨	9.72	14.8
#玉米制种	万吨	34.44	34.2
油料	万吨	4.41	-3.1
甜菜	万吨	2.58	-49.2
蔬菜	万吨	95.75	-8.9

水果	万吨	18.45	39.3
棉花	万公斤	475.10	22.0

生态环境进一步改善。2005年,全市完成造林面积 9.82 万亩,种草面积 65 万亩,其中优质牧草面积 50 万亩。当年完成退耕还林 14.47 万亩,其中退耕地还林 5.47 万亩、荒滩地造林 0.5 万亩,封山育林 8.5 万亩,森林覆盖率 9.17%。

畜牧业稳步增长。2005年,全市畜牧业增加值达到 9.5 亿元,增长 9.35%,占农业增加值的比重由上年的 26% 提高到 27%。全年猪、牛、羊、家禽出栏分别为 100.85 万头、10.34 万头、114.6 万只和 557.56 万只,增长 10.8%、11.42%、9.09% 和 9.85%。

主要畜产品产量和牲畜存栏如下:

产品名称	单位	产量	比上年增长 (%)
肉类总产量	万吨	10.40	10.61
其中:猪肉产量	万吨	6.90	10.93
禽蛋产量	万吨	1.59	8.50
奶产量	万吨	2.13	12.83
猪年末存栏	万头	65.10	5.66
羊年末存栏	万只	190.51	6.51
大牲畜年末存栏	万头	53.03	4.51
其中:牛年末存栏	万头	35.45	6.11

农业产业化经营稳步推进。2005年,全市围绕草畜、制种、果蔬、轻工原料四大支柱产业,建成产业化基地面积 280 万亩,比上年增加 16 万亩,占总耕地面积的 83%。开工新建重点龙头企业 11 个,改扩建龙头企业 13 个,完成投资 4 亿元,龙头企业和小型加工企业对农产品初级加工的能力已占种植业产品的 72%,龙头企业加工转化率达到 47%。

农业生产条件进一步改善。2005年,全市拥有农业机械总动力 167.7 万千瓦,比上年增长 7.02%。拥有各类农用汽车 1728 辆,大中型拖拉机 2191 台,小型拖拉机 72030 台,化肥使用量

(折纯) 8.65 万吨,农村用电量 24406 万千瓦小时。围绕黑河流域节水改造的各项农田水利设施建设进展顺利,黑河综合治理项目累计完成投资 11.95 亿元,占计划的 98.03%,累计完成干渠开挖衬砌 466.8 公里,支渠 611 公里,斗渠 674.3 公里,田间配套 114.8 万亩,新打机井 464 眼,改造旧井 1025 眼,发展高效节水面积 40.6 万亩,农业生产基础条件得到明显改善。

三、工业和建筑业

“十五”期间,全市实施“工业强市”战略成效明显,工业发展产业重点突出,特色优势明显,结构趋向合理,工业主导型经济格局正在形成,步入了快速发展的新阶段,实现了工业经济的跨越式发展。

工业生产快速增长。2005年,全市工业企业完成增加值 24.38 亿元,比上年增长 19.2%。其中:规模以上工业企业实现增加值 15.0 亿元,同比增长 23.0%,规模以下工业企业实现增加值 9.38 亿元,同比增长 14.0%。

主要产品产量如下:

产品名称	单位	产量	比上年增长 (%)
原煤	万吨	97.57	1.2 倍
机制纸及纸板	万吨	1.49	7.19
水泥	万吨	110.73	4.08
化肥	万吨	4.88	8.69
发电量	亿度	11.66	1.1 倍
塑料制品	万吨	0.58	-9.38
白酒(折 65 度)	千升	10266	21.15

工业项目建设取得重大进展。2005年,建成重点工业项目 28 项,完成投资 19.56 亿元,张掖电厂一号机组建成发电,小孤山、西流水、二龙山水电站建设、花草滩煤田开发、小柳沟钨钼矿采选、宏鑫锰铁冶炼等大项目进展良好。33 个一

般工业项目和 20 个技改项目全部建成投产。“十五”期间累计建成投资上千万元、销售收入 3000 万元以上的工业项目 65 个。“电煤钨铁种芋红”七大项目建设体系全面展开，工业快速发展的基础更加稳固。张掖火电厂一期投入运营，结束了我市没有大型工业企业的历史。黑河干流八座梯级电站开工五个，建成三个，进入了全省电力输出市行列。花草滩和平山湖煤田、钨钼矿开发，为打造煤炭大市和未来“钨钼之都”奠定了基础。

工业经济效益明显提高。2005 年，全市规模以上工业企业实现销售收入 33.65 亿元，与上年相比增长 15.0%，产销率达到 91.88%。实现利税总额 3.3 亿元，增长 19.91%，利润总额达到 15503 万元，与上年相比增长 21.45%。工业经济效益综合指数达 125.8%，与上年同口径相比提高 11.45 个百分点。

建筑业生产平稳发展。2005 年，全市有资质等级的企业 62 户，完成总产值 10.31 亿元，实现利润 3782 万元，建筑企业招投标制度逐步完善，市场管理进一步规范，施工质量明显提高。

四、固定资产投资

固定资产投资较快增长。“十五”时期，全市项目建设势头强劲，是历年来项目开工最多、建设速度最快、投资效益最好的一个时期。2005 年，全市累计完成固定资产投资 60.4 亿元，与上年同期相比，投资总量增加 8.4 亿元，增长 16.2%。

“十五”时期全市累计完成固定资产投资 214.12 亿元，是“九五”时期 56.9 亿元的 3.76 倍，年平均增长 26.9%。

分城乡看，城市投资完成 54.39 亿元，同比增长 22.6%；农村投资完成 6.045 亿元，同比下降 20.8%；分产业看，第一产业投资完成 6.08 亿元，同比增长 208.9%；第二产业投资完成 34.8

亿元，同比增长 72.6%；第三产业投资完成 19.6 亿元，同比下降 34.5%。房地产业投资完成 2.76 亿元，同比增长 19.5%。

重点建设项目进展顺利。2005 年，全市 36 个投资上千万元的重点项目，开工建设 32 项，完成投资 24.55 亿元，占总投资的 40.6%。全市完成工业投资额 31.99 亿元，同比增长 76.2%，工业投资在总投资额中所占比重由上年的 34.9% 上升到 52.9%，提高了 18 个百分点。重点建设项目的顺利实施和工业投资力度的进一步加大，有力地拉动了全市投资的较快增长。

五、交通和邮电

交通运输业不断发展。2005 年，全市完成公路客货运周转量 97333.8 万吨公里，同比增长 6.25%，其中：客运周转量 65158 万人公里，增长 9%，货运周转量 90818 万吨公里，增长 6.0%。全市客运线路达 331 条；日发班次 1054 个。乡镇和村社通公路率分别达 100% 和 99.56%，通班车率分别达到 100% 和 98.35%。全市拥有出租车辆 1488 辆。甘州区内已开通公交线路 21 条，拥有公交车辆 145 辆，营运里程达 334 公里。形成了以兰新铁路、312、227 国道为主脉，县、乡、村公路为补充的交通网络和运输服务体系。

邮电通讯业蓬勃发展。2005 年，全市完成邮电业务收入 4.22 亿元，比上年增长 19.89%。全市固定电话（含小灵通）达 44.67 万户，普及率由 28.75% 提高到 31.5%，移动电话用户达到 22.3 万户，互联网用户由 2.3 万户增加到 2.8 万户。

六、国内贸易、对外经济和旅游

消费品市场稳步增长。2005 年，全市完成社会消费品零售总额 30.9 亿元，比上年增长 13%。其中城市零售额 14 亿元，增长 14.7%。县的零售额 8.3 亿元，增长 14.3%，县以下零售额 8.6 亿

元,增长 8.9%。分行业看,批发零售贸易业零售额 25.8 亿元,增长 11.7%,住宿和餐饮业零售额 2.02 亿元,增长 28.1%。

对外贸易快速发展。2005 年,全市实现出口贸易总额 1001 万美元,比上年增长 6.8%。

招商引资成效显著。2005 年,全市共签订招商引资项目 115 项,开工建设 104 项,签约项目履约率达 90.4%,项目总投资 30.8 亿元,引进资金 27.9 亿元,比去年增长 172.3%。

市场规模不断扩大。建设农产品批发市场和集贸市场 15 个,全市拥有各类交易市场 56 个,基本形成了以甘州区为中心,辐射全市其它县、河西地区乃至省外的市场网络体系。

旅游产业全面发展。依托张掖历史文化名城,开辟了以佛教文化、民族文化、古丝路文化、军旅文化为主体的旅游文化网络,重点围绕“历史名城、民俗马蹄、丹霞地貌、自然山丹、红色旅游”五大精品旅游区开发,进一步延伸旅游产业链条,加大了旅游产业体系建设。同时加大资金投入力度,扩大了市内和周边地区休闲度假短线旅游景点建设,旅游产业已成为张掖新的经济增长点。全年接待国内外游客 79.8 万人(次),其中接待海外游客 1.55 万人(次),比上年增长 17.4%,实现旅游收入 2.91 亿元,比上年增长 3.3%,占 GDP 的比重达 2.6%。2005 年张掖市已通过国家旅游局的验收,被命名为“中国优秀旅游城市”。

七、财政、金融和保险业

财政收入较快增长。2005 年,全市大口径财政收入完成 6.5 亿元,与上年同口径相比增长 17.5%,地方一般预算收入完成 3.26 亿元,同口径增长 18.1%。财政支出达到 15.1 亿元,增长 20.0%。“十五”期间,全市财政收入累计完成 16.62 亿元,年均增长 13.01%,比“九五”增加 4.55 亿元。

金融业平稳运行。2005 年,全市金融机构各

项存款余额 106.1 亿元,增长 15.89%。其中:城乡居民储蓄存款余额 76.44 亿元,增长 17.96%。全市金融机构各项贷款余额 68.92 亿元,增长 13.84%,其中:短期贷款余额 40.44 亿元,中长期贷款余额 26.78 亿元。

保险业稳定发展。2005 年,全市保费收入完成 3.14 亿元,比上年增长 14.6%,其中:财产险保费收入 6724.61 万元,增长 26.63%;人身险保费收入 24709.02 万元,增长 12.08%。全年赔付额 5163.73 万元,增长 16.85%,其中:财产险赔付 3173.05 万元,增长 14.26%;人寿险赔付 1990.68 万元,增长 21.24%。

八、教育和科学技术

教育事业稳步发展。全市教育系统强化基础教育,全面推进素质教育,形成了普通教育、职业教育、成人教育、信息技术教育协调发展、结构比较合理的教育体系。全市拥有本科院校 1 所,专科学校 1 所,中等专业学校 3 所,普通中学 97 所,各类职业中学 12 所,小学 582 所,幼儿园 533 所。小学学龄儿童入学率达 98.81%;初中入学率达 98.47%。2005 年,我市向全国各类高、中等专业院校输送新生 8249 名,高考录取率达 80.02%。连续四年高考录取率保持在 80% 以上,位居全省前列。

各级各类学校在校(园)学生数如下

在校(园)学生数	单位	2005 年	比上年增长 (%)
普通高等学校	人	10324	25.09
中等专业学校	人	1694	-40.6
职业高中	人	7079	44.38
普通高中	人	32942	13.61
初中	人	54341	-8.40
小学	人	113976	-1.47
幼儿园	人	25754	-17.73

技术开发成效明显,科技队伍不断壮大。全

市国有企事业单位拥有各类专业技术人员 1.66 万人，拥有科研机构 5 个。2005 年，全市投入科技三项费用的金额 342 万元，取得科技成果 31 项。科技成果在工农业生产建设中取得了明显的经济和社会效益。

九、文化、卫生和体育

文化艺术事业健康发展。2005 年，全市共有各种艺术表演团体 6 个，文化馆 6 个，公共图书馆 6 个，博物馆 6 个，档案馆 7 个。拥有电视发射机 17 部，广播调频发射机 47 部，电视和广播人口覆盖率分别达到 97.03% 和 97.48%，拥有有线电视用户 20.81 万户。《张掖日报》、《走廊周末》全年共发行 312 期，累计发行 714 万份，比上年增长 0.84%。

群众文化活动丰富多彩，精神文明建设成效明显。2005 年，全市专业艺术表演团体新创剧（节）目 20 个，组织各类文艺表演和群众性文化活动 350 场次，观众达 20 万人次，丰富了城乡居民的文化生活，受到了人民群众的欢迎。

卫生医疗条件明显改善。2005 年，全市共有各类医疗卫生机构 137 个，其中，县以上医院 24 个，中心卫生院 28 个，拥有病床 3641 张。卫生技术人员 3410 人，其中注册职业医师、助理医师 1843 人。农村有医疗点的行政村达 831 个，占全市行政村的 91.32%，乡村医生和卫生员达 1978 人，城乡医疗卫生机构整顿取得实效。

体育事业稳步发展。2005 年，全市运动健儿在全国、全省各类体育比赛中共获金牌 3 枚、银牌 8 枚、铜牌 6 枚。在校学生体育达标率达 97.22%。

十、人口、人民生活和社会保障

2005 年，全市总人口 128.44 万人，其中城镇人口 43.03 万人，乡村人口 85.41 万人，城镇化水平达 33.5%，较上年提高 1.3 个百分点。人口自然增长率为 4.91‰，上升 0.02 个千分点。

人民生活水平不断提高。2005 年，全市城镇居民人均可支配收入 7595 元，比上年增加 600 元，增长 8.6%，城镇恩格尔系数为 36%；农民人均纯收入 3751 元，比上年增加 216 元，增长 6.1%，农村恩格尔系数为 41.31%。

社会福利事业不断发展，社会保障制度进一步完善。2005 年，全市拥有社会福利院、农村敬老院 76 所，床位数达 1519 张，收养人数 976 人。新增城镇就业人数 9304 人，安置下岗失业人员 3609 名，登记失业率控制在 3.3%。养老保险扩面征缴力度加大，参加人数达到 47529 人，完成基金征缴 7000 万元。全市抚恤、补助各类优抚对象 3166 人，金额达 753 万元，增长 69.67%；救助特困户、五保户等 11407 户，纳入最低生活保障的人员达 56319 人，比上年增长 7.5%；发放最低生活保障金 3469.6 万元。

十一、环境保护

环境保护工作取得新进展。2005 年，全市完成环境污染治理项目 84 个，项目总投资 3118.12 万元。烟尘控制区 6 个，面积 26.52 平方公里；拥有自然保护区 2 个，总面积 0.99 万公顷。全市用于工业污染控制、城市基础设施建设、生态保护、环保部门自身建设等方面的投入达 45937.63 万元，环保投资指数为 4.15%。重点流域和区域污染防治工作以及城区废气和水源污染治理成效明显。



注：1、本公报各项主要统计指标数为初步统计数。

2、公报中总值、增加值指标均按现价计算，增长速度按可比价格计算。

3、人口数为人口变动抽样调查数。

4、工业经济指标数为 2005 年年报数，增长速度为年报数与去年的快报数比。

数 据 篇



一、行政区划和自然资源

自然地理概况

	概 况
经纬度	张掖市位于甘肃省西部，河西走廊中段，东经 97°20' 至 102°12'，北纬 37°28' 至 39°57'。
海拔高度	最低 1200 米，最高 5565 米。山丹县 1700 米至 3000 米，民乐县 1700 米至 2600 米，甘州区 1474 米至 1700 米，临泽县 1300 米至 1500 米，高台县 1260 米至 2480 米，肃南县 1700 米至 5565 米。
地 形	位于全国地形的第二阶梯中心，青藏高原的交汇地带，南北依山，地域狭长，形似“奔马”，东南高西北低，大体可分为高山、中低山和走廊平原三大主要地貌单元。
四 邻	东靠武威、金昌，西至嘉峪关、酒泉，南与青海省接壤，北和内蒙古毗邻。
长宽里程	东西跨度 4°52'，长 210 至 465 公里，南北跨度 2°29'，宽 30 至 148 公里。

张掖市县区乡镇行政区划

(2005年)

县区	乡镇名称		乡镇街道数量	居委会 (个)	村委会 (个)
山丹县	镇	清泉、位奇、霍城	3镇 5乡	6	115
	乡	东乐、陈户、老军、李桥、大马营			
民乐县	镇	洪水、六坝、新天、永固、三堡、南古	6镇 4乡	6	212
	乡	南丰、民联、顺化、丰乐			
甘州区	镇	梁家墩、大满、小满、上秦、乌江、沙井、新墩、甘浚、碱滩、党寨、三闸	11镇 7乡	29	245
	乡	龙渠、安阳、花寨、长安、靖安、明永、平山湖			
	街道	东街、南街、西街、北街、火车站街	5街道		
临泽县	镇	沙河、新华、平川、蓼泉、板桥	5镇 2乡	5	104
	乡	鸭暖、倪家营			
高台县	镇	城关、南华、宣华	3镇 6乡	6	136
	乡	新坝、巷道、合黎、黑泉、罗城、骆驼城			
肃南县	镇	红湾寺镇、皇城镇	2镇 6乡	3	101
	乡	祁丰、明花、康乐、大河、马蹄、白银			

注：其中民族乡有祁丰藏族乡、马蹄藏族乡、白银蒙古族乡、平山湖蒙古族乡。

主要河流基本情况

名称	流域面积 (平方公里)	平均流量 (m ³ /s)	年经流量 (亿立方米)
黑河(莺落峡)	10009	57.7	18.18
洪水河(双树寺水库)	578	4.73	1.492
黎园河(肃南)	1080	7.25	2.286
马营河(李桥水库)	1143	1.57	0.495
大都麻(瓦房城水库)	229	3.2	1.011

张掖市行政建制

	单位	合计	山丹县	民乐县	甘州区	临泽县	高台县	肃南县
一、乡(镇)人民政府	个	58	8	10	18	7	8	7
村民委员会	个	913	115	212	245	104	136	101
村民小组	个	5797	748	1242	1999	754	1005	49
二、城关镇人民政府	个	2					1	1
街道办事处	个	5			5			
居民委员会	个	55	6	6	29	5	6	3
三、总户数	户	374727	59358	65595	146581	45384	46216	11593
总人口	人	1270804	192985	236710	501665	146085	157639	35720
农业人口	人	958213	145857	207266	322396	124289	133396	25009
非农业人口	人	312591	47128	29444	179269	21796	24243	10711

各县区逐月平均气温

月 份	单 位	山丹县	民乐县	甘州区	临泽县	高台县	肃南县
一	℃	-8.1	-9.1	-8.3	-7.6	-7.8	-9.1
二	℃	-6.8	-8	-6	-5.4	-5.7	-7.7
三	℃	2.1	-0.8	3.1	3.3	3.2	-0.8
四	℃	9.7	6.9	11.4	11.8	11.7	6.7
五	℃	15.1	11.3	16.8	17.3	17.5	11.1
六	℃	20.3	16.3	21.8	22.3	22.2	16
七	℃	21.4	17.8	23.6	23.6	23.7	17.6
八	℃	19.6	15.7	21.1	21.1	20.9	15.4
九	℃	15.5	12.4	16.8	17.1	16.8	12.2
十	℃	6.9	4.4	7.2	7.5	7.4	3.9
十一	℃	-0.4	-2.7	-0.2	0.5	0.3	-3.1
十二	℃	-9.3	-9.9	-9.7	-9.9	-9.9	-9.8
年平均 气温	℃	7.2	4.5	8.1	8.5	8.4	4.4

各县区逐月降水量

月份	单位	山丹县	民乐县	甘州区	临泽县	高台县	肃南县
一	毫米	—	—	—	—	—	0.8
二	毫米	3.1	1.8	1.8	0.2	3.1	3.1
三	毫米	11.9	26.3	7.4	9.1	16.2	24.9
四	毫米	0.9	3.9	1.1	1.2	3.7	0.7
五	毫米	23.7	64.9	22.5	25.3	9.0	38.3
六	毫米	67.5	53.4	25.4	15.3	8.2	46.5
七	毫米	58.6	63.1	31.1	16.1	13.1	59.7
八	毫米	53	76.4	37.8	43.6	39.0	71.9
九	毫米	47.1	74.7	34.7	19.9	11.1	46.0
十	毫米	10.1	14.5	2.5	0.8	3.1	8.8
十一	毫米	1.6	2.4	0.2	—	—	1.0
十二	毫米	3.6	4.1	0.9	2.0	2.2	0.9
合计	毫米	281.1	385.5	165.4	133.5	108.7	302.6

各县区逐月蒸发量

月份	单位	山丹县	民乐县	甘州区	临泽县	高台县	肃南县
一	毫米	45.7	45.2	42.8	45.8	34.0	42.9
二	毫米	59.5	54.4	57.1	61.1	47.7	51.5
三	毫米	135.3	91.8	125.6	132.7	106.8	80.4
四	毫米	269.1	197.3	248.9	273.7	220.8	194.6
五	毫米	175.6	219.9	170.8	304.4	154.8	228.1
六	毫米	201.9	272.9	204.3	346.3	167.2	285.6
七	毫米	185.8	240.7	203.1	318.7	165.3	233.2
八	毫米	161.6	183.4	162.8	244.3	128	178.3
九	毫米	124.7	156.3	126.2	198.8	111.1	167.7
十	毫米	152.7	104.7	121.2	132.4	123	114.2
十一	毫米	83.5	66.8	61.9	71.7	54.7	64.3
十二	毫米	35.5	38.5	29.9	29.1	23	47.2
合计	毫米	1630.9	1671.9	1554.6	2159	1336.4	1688

各县区逐月日照时数

月 份	单 位	山丹县	民乐县	甘州区	临泽县	高台县	肃南县
一	小时	215	238.5	224.7	234.1	200.1	238.1
二	小时	210.8	213.8	229.2	230.7	183.6	217.8
三	小时	218.7	216.1	242.4	251.2	214.5	196.8
四	小时	256.3	269.7	286.1	302.1	289.5	265.9
五	小时	282.4	252.1	316.4	323.6	317	254.1
六	小时	277.2	263.7	329.7	330.2	322	270.6
七	小时	235.6	240.4	270.9	283.7	277	236.8
八	小时	236.6	194.2	273.2	273.6	275.4	212.8
九	小时	220.1	194.3	261.2	252.6	261.7	223.2
十	小时	246.8	231.9	263.9	270.1	252.7	253.5
十一	小时	219.7	237	248.2	252.9	221.6	241.3
十二	小时	207.6	235.9	232	232.2	186.4	236.9
合计	小时	2826.8	2788.6	3177.9	3237	3001.5	2847.8

全市及各县区土地分布情况

指 标	张掖市	山丹县	民乐县	甘州区	临泽县	高台县	肃南县
农用地							
耕地	378.34	103.16	100.23	94.57	28.04	37.29	15.05
园林	41.21	0.53	3.82	23.21	10.83	2.78	0.04
林地	560.27	91.18	85.99	22.76	23.48	18.7	318.16
牧草地	3037.57	479.78	140.75	264.57	139.91	94.38	1918.18
其他农用地	83.59	10.75	25.74	23.77	9.15	10.33	3.85
合 计	4100.97	685.4	356.53	428.88	211.4	163.48	2255.28
建设用地							
居民工矿用地	60.25	9.31	10.4	15.55	6.63	12.43	5.93
交通运输用地	9.02	2.28	0.74	1.99	0.78	1.56	1.67
水利设施用地	5.63	0.69	0.34	0.22	1	2.54	0.83
合 计	74.88	12.28	11.48	17.76	8.41	16.52	8.43
未利用地							
未利用土地	1626.53	38.65	68.34	102.15	179.66	478.49	759.24
其它土地	113.07	5.78	1.06	4.7	9.62	10.46	81.45
合 计	1739.6	44.44	69.39	106.85	189.28	488.95	840.69
土地总面积	5915.48	742.12	437.4	553.49	409.1	668.96	3104.4

注：此表来自《2005年张掖市国土资源公报》。

人口和自然资源

指 标	单 位	2005 年
一、人口		
年度人口总数	万人	128.44
人口密度	人/平方公里	30.64
二、土地		
总面积	平方公里	41924
三、森林面积	万亩	576.79
天然林	万亩	389.05
人工林	万亩	187.72
森林覆盖率	%	9.17
林木蓄积量	万立方米	1417
四、草原面积	万亩	3257.51
五、矿产资源		
煤炭资源量	亿吨	10.5
铁矿资源量	万吨	90175.5

二、综 合

历年生产总值

单位：亿元、元、%

	生产总产值			人均生产 总 值	财政收入占 GDP 比重
	第一产业	第二产业	第三产业		
1949	0.31	0.18	0.01	56	4.13
1950	0.36	0.22	0.01	64	3.99
1951	0.41	0.26	0.01	71	3.9
1952	0.52	0.32	0.01	87	3.41
1953	0.57	0.38	0.02	94	3.46
1954	0.6	0.44	0.02	96	4.23
1955	0.7	0.48	0.04	109	5.09
1956	0.78	0.54	0.08	113	7.46
1957	0.76	0.46	0.05	102	7.54
1958	0.83	0.54	0.11	110	16.65
1959	0.87	0.46	0.21	115	36.78
1960	0.72	0.25	0.23	98	48.13
1961	0.5	0.2	0.1	72	17.24
1962	0.5	0.22	0.06	73	13.2
1963	0.64	0.36	0.03	95	14.16
1964	0.74	0.43	0.04	110	13.26
1965	0.86	0.44	0.06	124	12.49
1966	0.87	0.41	0.08	121	10.33
1967	0.89	0.49	0.08	120	9.65
1968	0.86	0.45	0.08	112	9.21
1969	0.97	0.56	0.08	122	12.12
1970	1.04	0.58	0.09	126	11.41
1971	1.15	0.75	0.21	134	13.42
1972	1.36	0.86	0.24	153	12.65
1973	1.47	0.93	0.25	161	13.97
1974	1.57	1.04	0.27	168	13.24
1975	1.73	1.15	0.32	182	12.15
1976	1.97	1.22	0.4	205	11.87

历年生产总值(续)

单位: 亿元、元、%

	生产总值			人均生产 总 值	财政收入占 GDP 比重	
	第一产业	第二产业	第三产业			
1977	2.21	1.18	0.47	0.56	228	11.31
1978	2.52	1.22	0.5	0.8	257	10.92
1979	2.48	1.4	0.53	0.55	251	7.48
1980	3.42	1.62	1.03	0.77	344	6.42
1981	3.56	1.64	1.05	0.87	354	6.37
1982	3.63	1.68	1.08	0.87	356	7.14
1983	4.04	1.82	1.15	1.07	393	6.99
1984	4.62	2.15	1.2	1.27	445	7.57
1985	5.84	3.02	1.31	1.51	558	7.41
1986	7.39	4.08	1.37	1.94	698	6.53
1987	9.25	5.17	1.58	2.5	860	6.07
1988	11.08	5.94	2.21	2.93	1015	6.01
1989	11.78	6.04	2.55	3.19	1062	7.11
1990	12.74	6.72	2.57	3.45	1124	7.39
1991	14.29	7.21	3.04	4.04	1238	6.96
1992	16.26	7.95	3.4	4.91	1399	6.74
1993	19.75	9.14	4.63	5.98	1688	8.1
1994	27.56	12.73	7.59	7.24	2339	7.73
1995	40.02	20.15	10.13	9.74	3362	6.14
1996	50.13	24.86	13.04	12.23	4085	5.93
1997	53.41	25.4	15.02	12.99	4312	6.32
1998	58.75	26.91	16.89	14.95	4706	6.5
1999	59.02	25.56	16.92	16.54	4696	6.95
2000	63.92	26.79	17.75	19.39	5089	6.55
2001	69.16	26	19.76	23.4	5498	6.39
2002	75.73	27.5	22.15	26.08	5979	6.38
2003	83.69	29.21	25.68	28.8	6583	6.43
2004	99.67	34.27	32.53	32.87	7813	6.11
2005	110.79	36.37	36.6	37.82	8651	5.91

注: 2000—2005年数据为修订后数据。

历年生产总值发展速度

(上年=100)

单位: %

					人均生产总值
	生产总值	第一产业	第二产业	第三产业	
1949	—	—	—	—	—
1950	116.72	122.22	100	108.33	113.62
1951	113.76	118.18	100	107.69	109.91
1952	128.64	123.08	100	135.71	123.64
1953	109.02	118.75	200	89.47	107.36
1954	105.63	115.79	100	82.35	102.63
1955	116.17	109.09	200	128.57	113.79
1956	111.62	112.5	200	88.89	103.5
1957	97.94	85.19	62.5	156.25	90.42
1958	109.06	117.39	220	72	107.32
1959	105.17	85.19	190.91	111.11	104.74
1960	86.28	54.35	109.52	120	85.51
1961	69.18	80	43.48	83.33	73.12
1962	100.2	110	60	110	102.1
1963	128.77	163.64	50	113.64	129.78
1964	115.16	119.44	133.33	108	115.51
1965	116.55	102.33	150	133.33	112.64
1966	111.16	93.18	133.33	105.56	97.69
1967	102.76	119.51	100	84.21	98.88
1968	96.3	91.84	100	103.13	93.31
1969	112.79	124.44	100	100	108.91
1970	107.01	103.57	112.5	112.12	103.29
1971	111.18	129.31	233.33	51.35	106.52
1972	118.2	114.67	114.29	136.84	114.57
1973	107.84	108.14	104.17	111.54	104.9
1974	106.87	111.83	108	89.66	104.31
1975	109.8	110.58	118.52	100	108.69
1976	114.25	106.07	125	134.62	112.56
1977	111.97	96.72	117.5	160	111.11

历年生产总值发展速度(续)

单位: %

	生产总值				人均生产总值
	第一产业	第二产业	第三产业	生产总值	
1978	114.03	103.39	106.38	142.86	113.05
1979	98.35	100.26	81.49	108.5	97.7
1980	102.3	102	101	110.2	136.86
1981	103.9	101.35	101.89	112.13	102.96
1982	102.26	102.48	103.26	110.66	100.58
1983	104.2	105.36	103.62	110.33	110.17
1984	104.9	102.5	106.41	114.27	113.46
1985	105.2	103.4	108.88	113.02	125.25
1986	106.1	105.05	104.81	117.89	125.11
1987	108.08	106.7	115.39	118.97	123.28
1988	105.61	104.69	119.58	117.04	117.94
1989	106.37	102.88	115.4	108.99	104.67
1990	104.8	103.24	100.97	115.17	105.84
1991	112.5	107.35	117.96	117	110.14
1992	112	110.36	111.88	121.74	113
1993	113.6	109.92	120.62	120.62	120.66
1994	121.82	110.16	152.88	116.38	138.57
1995	121.1	114.4	135.4	118.3	143.74
1996	114.3	108.4	119.7	116.7	121.51
1997	113.2	109.11	119.4	111.5	105.56
1998	113	108.1	116.1	115.9	109.14
1999	105.28	103.45	102.06	112.06	99.79
2000	108.9	104.9	110	112.5	108.4
2001	107.3	97.5	112.9	115.9	108
2002	109.99	106.5	110.9	112	108.7
2003	110.79	105.6	115.9	110	110.1
2004	112.3	105.3	119.7	112	118.7
2005	111.21	105.5	116.03	112.54	110.7

注: 1949—1978年发展速度按现价计算, 1979—2000年按可比价计算; 人均生产总值发展速度按现价计算。2000—2005年数据为修订后数据。

历年生产总值构成

单位：%

	生产总值	第一产业	第二产业	第三产业
1949	100	58.06	3.23	38.71
1950	100	61.11	2.78	36.11
1951	100	63.41	2.44	34.15
1952	100	61.54	1.92	36.54
1953	100	66.67	3.51	29.82
1954	100	73.33	3.34	23.33
1955	100	68.57	5.72	25.71
1956	100	69.23	10.26	20.51
1957	100	60.53	6.58	32.89
1958	100	65.06	13.25	21.69
1959	100	52.87	24.14	22.99
1960	100	34.72	31.94	33.34
1961	100	40	20	40
1962	100	44	12	44
1963	100	56.25	4.69	39.06
1964	100	58.11	5.4	36.49
1965	100	51.16	6.98	41.86
1966	100	47.13	9.19	43.68
1967	100	55.05	8.99	35.96
1968	100	52.33	9.3	38.37
1969	100	57.73	8.25	34.02
1970	100	55.77	8.65	35.58
1971	100	65.22	18.26	16.52
1972	100	63.23	17.65	19.12
1973	100	63.26	17.01	19.73
1974	100	66.24	17.2	16.56
1975	100	66.47	18.5	15.03
1976	100	61.93	20.3	17.77
1977	100	53.39	21.27	25.34

历年生产总值构成(续)

单位: %

	生产总值	第一产业	第二产业	第三产业
1978	100	48.41	19.84	31.75
1979	100	56.45	21.37	22.18
1980	100	47.37	30.12	22.51
1981	100	46.07	29.49	24.44
1982	100	46.28	29.75	23.97
1983	100	45.05	28.47	26.48
1984	100	46.54	25.97	27.49
1985	100	51.71	22.43	25.86
1986	100	55.21	18.54	26.25
1987	100	55.89	17.08	27.03
1988	100	53.61	19.95	26.44
1989	100	51.27	21.65	27.08
1990	100	52.75	20.17	27.08
1991	100	50.46	21.27	28.27
1992	100	48.89	20.91	30.2
1993	100	46.28	23.44	30.28
1994	100	46.19	27.54	26.27
1995	100	50.35	25.31	24.34
1996	100	49.59	26.01	24.4
1997	100	47.56	28.12	24.32
1998	100	45.8	28.75	25.45
1999	100	43.31	28.67	28.02
2000	100	41.9	27.8	30.3
2001	100	37.7	28.3	34.0
2002	100	36.3	29.3	34.4
2003	100	34.9	30.7	34.4
2004	100	34.0	33.0	33.0
2005	100	32.0	34.0	34.0

注: 2000—2005年数据为修订后数据。

生 产 总 值

单位：万元

	2000年	2001年	2002年	2003年	2004年	2005年
全市生产总值	639249	691593	757286	836880	996700	1107881
第一产业	267878	260005	275012	292061	342700	363667
第二产业	177499	197632	221468	256817	325300	366000
工业	130421	142917	148790	166883	208300	243800
建筑业	47078	54715	72678	89934	117000	122200
第三产业	193872	233956	260806	288002	328700	378214
交通运输仓储及邮电通信业	37240	43844	50108	57324	68300	80500
批发零售贸易餐饮业	47288	55044	60977	58867	73000	82110
金融保险业	17970	18167	17847	17261	18100	20400
房地产业	15002	19711	22256	27504	27900	31900
其他服务业	76372	97191	109618	127046	141400	163304

生 产 总 值 指 数

(上年=100)

单位：%

	2000年	2001年	2002年	2003年	2004年	2005年
全市生产总值	108.9	107.3	109.99	110.79	112.3	111.21
第一产业	104.9	97.5	106.5	105.6	105.3	105.51
第二产业	110.0	112.9	110.9	115.9	119.7	116.03
工业	108.8	109.8	104.8	110.3	119.7	119.18
建筑业	113.2	121.9	127.3	120.5	119.8	110.0
第三产业	112.5	115.9	112.0	110.0	112.0	112.54
交通运输仓储及邮电通信业	113.14	113.3	114.43	114.8	118.82	114.6
批发零售贸易餐饮业	109.86	115.6	114.4	108.4	109.6	112.33
金融保险业	115.08	100.0	96.32	96.8	103.28	110.49
房地产业	116.43	130.16	116.33	112.6	119.4	112.02
其他服务业	113.0	120.0	118.0	114.3	116.9	112.03

张 掖 的 一 天

指 标	单位	2000年	2001年	2002年	2003年	2004年	2005年
一、全市每天创造的财富							
生产总值	万元	1751.37	1894.78	2074.76	2292.82	2730.68	3035.29
第一产业	万元	733.91	712.34	752.36	800.17	939.02	996.35
第二产业	万元	486.30	541.46	606.76	703.61	891.23	1002.74
第三产业	万元	531.16	640.98	714.54	789.05	900.54	1036.20
财政收入(大口径)	万元	114.82	120.99	132.28	147.53	166.73	179.34
原煤产量	吨	2688.77	1879	2030.68	2616.51	1215.59	2673.15
发电量	万度	48.76	86.39	105.62	117.34	151.74	319.36
二、全市每天消费							
城乡居民消费总额	万元	749.58	819.59	925.84	990.52	1117.9	1214.48
人均消费额	元	5.99	6.35	7.31	7.79	8.76	9.49
三、全市每天人口变动							
出生	人	49	38	32	30	30	40
死亡	人	22	19	19	19	18	23

注：人口变动情况为抽样调查资料。

国民经济主要指标(一)

指 标	单位	2000年	2001年	2002年	2003年	2004年	2005年
一、年末人口数	万人	125.18	126.41	126.91	127.33	127.81	128.44
自然增长率	%	8.1	5.61	3.48	5.05	4.89	4.91
二、社会劳动者人数	万人	70.54	71.24	71.99	72.55	73.22	74.66
城镇职工人数	万人	9.86	8.66	8.93	8.75	9.01	9.26
三、生产总值(当年价)	万元	639249	691593	757286	836880	996700	1107881
一产业	万元	267878	260005	275012	292061	342700	363667
二产业	万元	177499	197632	221468	256817	325300	366000
三产业	万元	193872	233956	260806	288002	328700	378214
四、固定资产投资总额	万元	183858	233794	362447	420760	520194	604396
# 基本建设投资	万元	88584	131353	243394	304317	378011	465295
更新改造投资	万元	40195	39377	41411	44341	36677	55209
房地产开发	万元	14975	16071	25516	20568	23109	27609
五、财政							
财政收入	万元	41874	44160	48281	53847	60856	65459
一般预算收入	万元	29298	30779	33992	37639	32727	32567
财政支出	万元	65213	81888	107491	114066	125530	151609

注：2000年人口数为人口普查数，2001—2005年为抽样调查数。

国民经济主要指标(二)

指 标	单 位	2000 年	2001 年	2002 年	2003 年	2004 年	2005 年
六、人民生活							
1、农民人均纯收入	元	2860	2931	3092	3274	3535	3751
2、职工年工资总额 (包括中央、省属驻张单位)	万元	66596.2	76306.1	81833.2	85181.1	96724.6	1089140
职工年平均工资	元	7081	8773	8993	9634	11189	11762
3、城乡居民储蓄存款余 额	万元	368782	408699	469536	549917	647660	764406
4、城镇居民可支配收入	元	4541	5400	5960	6360	6995	7595
七、农业							
农业总产值(当年价)	万元	386706.1	390243	429534	460703.8	544053.9	589349.5
粮食总产量	万公斤	88644.8	73554.7	74380.09	76248.5	80693.5	87304
油料总产量	万公斤	7660.14	4381.4	4599.98	4246.27	4546.75	4409.9

注：城镇居民可支配收入系甘州区数字。

国民经济主要指标(三)

指 标	单位	2000年	2001年	2002年	2003年	2004年	2005年
1、工业增加值	万元	130421	142917	148790	166883	208300	243800
规模以上	万元	63176	69895	76321	90898	120000	150000
规模以下	万元	67245	73022	72469	75985	88300	93800
2、主要工业产品产量							
原煤	万吨	98.14	68.59	74.12	95.5	44.37	97.57
水泥	万吨	47.48	51.55	76.17	91.84	106.39	110.73
化学肥料	万吨	5.29	5.34	3.58	4.09	4.49	4.88
机制纸及板纸	万吨	2.04	2.10	1.41	1.89	1.39	1.49
发电量	万度	18997	31534	38553	42828	55386	116568
八、运输、邮政通讯							
货运周转量	万吨 公里	73669	73670	75879	81082	85946	90818
客运周转量	万人 公里	51539	49993	51493	54344	59778	65158
邮政通讯业务总量	万元	18048	28752	25000	27301.3	35177	42212

注：2000—2005年工业增加值及规模以上、模以下工业增加值为修订数。

国民经济主要指标(四)

指 标	单位	2000年	2001年	2002年	2003年	2004年	2005年
九、社会消费品零售总额	万元	153982.9	173663	195236	215158	273845.1	309308.2
十、科技、教育、文化							
1、各类专业技术人员	人	17511	17226	16623	16533	16436	16608
2、在校学生人数	人	246949	247342	247073	245799	251310	246110
# 高等学校	人	5644	4866	7357	9146	8253	10324
中专学校	人	3285	3245	3237	3019	7755	8773
普通中学	人	75507	76467	80087	87447	88317	87283
小学	人	129035	124883	121657	116375	115682	113976
3、报纸发行量	万份	340.0	613.6	722.8	679.2	708	714
十一、卫生							
1、医院床位数	张	3038	2989	3425	3464	3456	3641
2、各类卫生人员	人	4609	4069	5973	5098	4180	4096
# 医生	人	1815	1253	2848	2868	1516	1843
3、卫生医疗机构	人	349	349	1197	1103	1045	1182

国民经济综合平衡主要指标(现行价格)

指 标	单位	2000年	2001年	2002年	2003年	2004年	2005年	2005年比 2004年增 长(%)
一、最终消费	万元	337433	369590	408921	438610	498835	546773	109.2
居民消费	万元	273596	299152	337931	361539	408035	443287	108.1
政府消费	万元	63837	70438	70990	77071	90800	103486	114.4
二、资本形成总额	万元	296114	319679	351491	501136	595154	653430	110.1
固定资本形成	万元	181644	213699	269215	413383	516120	599730	116.5
存货增加	万元	114470	105979	82276	87753	79034	53700	70.1
三、全市生产总值	万元	639249	691593	757286	836880	996700	1107881	111.2
第一产业	万元	267878	26005	275012	292061	342700	363667	105.5
第二产业	万元	177499	197632	221468	256817	325300	366000	116.0
第三产业	万元	193872	233956	260806	288002	328700	378214	112.5
人均生产总值	元	5089	5498	5979	6583	7813	8651	110.7

国民经济综合平衡主要指标(现行价格)

(2005年)

指 标	单位	山丹县	民乐县	甘州区	临泽县	高台县	肃南县
一、最终消费	万元	95285	74857	299686	58223	60886	22717
居民消费	万元	74220	61618	230167	42089	42433	13971
政府消费	万元	21065	13239	69519	16134	18453	8746
二、资本形成总额	万元	64161	51577	269848	69333	70911	25385
固定资本形成	万元	50471	38023	268016	50536	55237	23696
存货增加	万元	13690	13554	1832	18797	15674	1689
三、生产总值	万元	159095	126434	501522	138084	134572	48168
第一产业	万元	37940	53557	139387	50734	68803	13246
第二产业	万元	66387	32836	160105	50714	34470	21482
第三产业	万元	54768	40041	202030	36636	31299	13440
人均生产总值	元	7915	5207	10156	9452	8539	13455

地区生产总值构成项目

(2005年)

	增加值	劳动者报酬	生产税净额	固定资产折 旧	营业盈余
合 计	1107881	603359	108184	155025	241314
第一产业	366337	302746	8567	30427	21927
农 业	255834	222810		28000	5024
林 业	9127	6753	654	993	727
畜牧业	95540	71654	7678	1048	15160
渔 业	870	443	88	104	235
农林牧渔服务业	2296	1086	147	282	781
第二产业	366000	107740	48909	70483	138868
工 业	243800	65580	37545	60707	79968
建筑业	122200	42160	11364	9776	58900
第三产业	378214	192873	50708	54115	80519
交通运输、仓储及邮政	73945	10910	14945	11147	36943
信息传输、计算机服务	25070	17048	1530	4612	1880
批发和零售业	59614	12160	14427	6677	26350
住宿和餐饮业	22496	5377	2317	1822	12980
金融业	20400	10905	2408	4330	2757
房地产业	31900	16046	13015	8677	-5838
租赁和商务服务业	2577	1505	55	1090	-73
科学研究、技术服务	10777	7800	570	2047	360
水利、环境和公共设施	5272	6442	132	560	-1862
居民服务和其他服务业	13120	4972	656	1390	6102
教 育	31160	27296	62	3708	94
卫生、社会保障和社会	16869	16194	34	1265	-624
文化、体育和娱乐业	3163	2160	186	357	460
公共管理和社会组织	61852	54058	371	6433	990

说明：本表按当年价格计算。

县区生产总值(一)

单位:万元

	2000年	2001年	2002年	2003年	2004年	2005年
山丹县生产总值	101684	104584	114571	125810	147768	159094
一产业	33153	26252	29187	31625	37400	37939
二产业	35383	39765	44430	49733	60889	66387
工业	20654	26972	30080	34314	41495	46693
建筑业	14729	12793	14351	15419	19394	19694
三产业	33147.48	38567.34	40954.37	44451.01	49479	54768
民乐县生产总值	85489	82982	90521	98482	113335	126434
一产业	44802	35960	39500	42523	49600	53557
二产业	17935	18870	20977	23564	27852	32836
工业	14526	15206	16184	17647	20764	25448
建筑业	3408	3664	4793	5917	7088	7388
三产业	22753	28152	30045	32395	35883	40041
甘州区生产总值	266987	298597	337979	378785	448636	501522
一产业	93495	100184	105632	111522	130954	139387
二产业	74204	83256	102389	118886	144704	160105
工业	59141	63126	67991	76311	90217	102268
建筑业	15063	20130	34398	42576	54487	57837
三产业	99288	115157	129958	148377	172978	202030

县区生产总值(二)

单位: 万元

	2000年	2001年	2002年	2003年	2004年	2005年
临泽县生产总值	79016	88162	96595	106885	122906	138094
一产业	34529	36678	38566	40649	47300	50734
二产业	24282	26994	30465	36382	44282	50724
工业	15791	17667	18701	21436	26871	32553
建筑业	8490	9327	11764	14946	17411	18161
三产业	20205	24490	27563	29854	31324	36636
高台县生产总值	77244	86109	94063	102353	122647	134572
一产业	45607	48490	51559	54903	64700	68803
二产业	15718	18137	20280	23242	30510	34470
工业	9536	12233	13178	14392	19080	22740
建筑业	6182	5904	7102	8850	11430	11730
三产业	15920	19482	22224	24208	27437	31299
肃南县生产总值	24136	27645	31426	35207	41363	48168
一产业	9820	10416	10839	11045	12700	13246
二产业	7667	9076	10563	13713	17063	21482
工业	6563	6997	7263	8106	9873	14092
建筑业	1104	2079	3300	5607	7190	7390
三产业	6649	8154	10024	10449	11600	13440

注: 2000—2005年数据为修匀后数据。

县区生产总值指数

(以上年为100)

	2000年	2001年	2002年	2003年	2004年	2005年
张掖市生产总值	108.9	107.3	109.99	110.79	112.3	111.21
一产业	104.9	97.5	106.5	105.6	105.3	105.5
二产业	110.0	112.9	110.9	115.9	119.7	116.03
三产业	112.5	115.9	112.0	110.0	112.0	112.54
山丹县生产总值	103.4	101.7	110.2	110.3	111.72	111.73
一产业	99.9	80.7	109.0	107.8	103.4	106.35
二产业	100.4	113.2	112.0	112.4	118.6	113.46
三产业	113.1	119.6	109.2	109.7	109.9	113.76
民乐县生产总值	109.6	96.7	110.3	109.9	111.6	111.0
一产业	98.4	79.1	110.4	106.6	105.8	105.83
二产业	108.6	108.4	113.0	115.1	121.7	119.61
三产业	131.7	118.4	108.0	109.5	109.7	111.47
甘州区生产总值	108.3	109.6	111.7	110.7	111.35	111.25
一产业	103.9	105.1	105.3	105.5	105.6	105.6
二产业	109.5	112.1	121.3	117.4	116.3	114.59
三产业	110.5	112.0	110.3	109.7	111.89	113.0
临泽县生产总值	108.4	108.7	109.2	110.3	112.4	111.51
一产业	104.9	103.6	105.6	105.3	105.3	106.23
二产业	109.6	110.2	112.4	116.6	121.1	116.29
三产业	111.8	116.2	111.2	110.2	111.4	112.95
高台县生产总值	112.0	108.3	109.4	109.6	113.2	110.2
一产业	109.6	103.3	107.5	106.0	106.1	106.4
二产业	124.8	117.8	112.4	116.0	129.2	116.7
三产业	102.4	113.7	111.5	109.1	108.9	112.1
肃南县生产总值	107.9	110.0	112.2	112.1	113.3	117.7
一产业	100.1	102.0	103.8	105.6	103.5	105.0
二产业	112.0	115.8	116.2	122.5	121.2	134.5
三产业	115.2	116.5	119.5	107.7	114.2	107.6

注：2000—2005年数据为修匀后数据。

三、人 口

全市主要年份人口数及构成情况

	2000年	2001年	2002年	2003年	2004年	2005年
总人口(万人)	124.99	125.78	126.95	126.8	126.46	127.08
按性别分						
男(万人)	64.57	65.24	65.89	65.56	65.41	65.72
比重(%)	51.66	51.87	51.9	51.7	51.72	51.72
女(万人)	60.42	60.54	61.06	61.24	61.05	61.36
比重(%)	48.34	48.13	48.1	48.3	48.28	48.28
按城乡分						
乡村人口(万人)	103.68	102.75	99.13	96.78	96.19	95.82
比重(%)	82.95	81.69	78.08	76.32	76.06	75.4
城镇人口(万人)	21.31	23.03	27.82	30.02	30.27	31.26
比重(%)	17.05	18.31	21.92	23.68	23.94	24.6

注：本表为公安年报数

各县区总户数

单位：户

	2000年	2001年	2002年	2003年	2004年	2005年
合计	340394	349329	355927	363857	366003	374727
山丹县	54686	56661	57408	58188	58834	59358
民乐县	60719	61401	62116	63222	63585	65595
甘州区	129864	135314	137608	140938	142137	146581
临泽县	42212	42256	43036	44508	44980	45384
高台县	43141	43629	45322	46667	46030	46216
肃南县	9772	10428	10437	10334	10437	11593

注：本表为公安年报数。

各县区总人口数及构成

			全市 合计	山丹县	民乐县	甘州区	临泽县	高台县	肃南县	
2000年	总人口(人)		1249977	195330	235447	479307	146137	157855	35901	
	按性别分	男	人口数(人)	645756	101979	123214	246747	74604	81137	18075
			比重(%)	51.66	52.21	52.33	51.48	51.05	51.4	50.35
	按性别分	女	人口数(人)	604221	93351	112233	232560	71533	76718	17826
			比重(%)	48.34	47.79	47.67	48.52	48.95	48.6	49.65
	按城乡分	乡村人口	人口数(人)	1036876	167374	219707	357455	126713	139332	26295
			比重(%)	82.95	85.69	93.31	74.58	86.71	88.27	73.24
		城镇人口	人口数(人)	213101	27956	15740	121852	19424	18523	9606
			比重(%)	17.05	14.31	6.69	25.42	13.29	11.73	26.76
2005年	总人口(人)		1270804	192985	236710	501665	146085	157639	35720	
	按性别分	男	人口数(人)	657179	101265	123651	257701	75213	81140	18209
			比重(%)	51.71	52.47	52.24	51.37	51.49	51.47	50.98
	按性别分	女	人口数(人)	613625	91720	113059	243964	70872	76499	17511
			比重(%)	48.29	47.53	47.76	48.63	48.51	48.53	49.02
	按城乡分	乡村人口	人口数(人)	958213	145857	207266	322396	124289	133396	25009
			比重(%)	75.40	75.58	87.56	64.27	85.08	84.62	70.01
		城镇人口	人口数(人)	312591	47128	29444	179269	21796	24243	10711
			比重(%)	24.60	24.42	12.44	35.73	14.92	15.38	29.99

注：本表为公安年报数

各县区总人口数

单位：万人

	2000年	2001年	2002年	2003年	2004年	2005年
合计	124.99	125.78	126.95	126.8	126.46	127.08
山丹县	19.53	19.47	19.45	19.48	19.38	19.30
民乐县	23.54	23.56	23.55	23.6	23.52	23.67
甘州区	47.93	48.68	49.82	49.77	49.54	50.17
临泽县	14.61	14.65	14.66	14.63	14.64	14.61
高台县	15.79	15.84	15.89	15.79	15.8	15.76
肃南县	3.59	3.58	3.58	3.53	3.58	3.57

注：本表为公安年报数。

各县区总人口数

单位：万人

	2000年	2001年	2002年	2003年	2004年	2005年
合计	125.18	126.41	126.91	127.33	127.81	128.44
山丹县	19.12	19.88	19.92	19.94	20.02	20.12
民乐县	23.02	24.02	24.13	24.15	24.22	24.34
甘州区	48.67	48.30	48.50	48.84	49.02	49.27
临泽县	14.49	14.69	14.74	14.76	14.8	14.87
高台县	16.22	15.95	16.03	16.05	16.14	16.22
肃南县	3.67	3.57	3.59	3.59	3.61	3.63

注：本表2000年人口数为普查数,2001—2005年为抽样调查数。

全市人口变动情况

		2000年	2001年	2002年	2003年	2004年	2005年
人口 (人)	出生人数	17878	14009	11525	10855	10856	14591
	死亡人数	7752	6950	7050	6878	6732	8284
	自然增加人数	10126	7059	4475	3977	4123	6307
千分比 (%)	出生率	14.3	11.14	9.1	8.56	8.51	11.36
	死亡率	6.2	5.53	5.62	3.51	3.92	6.45
	自然增长率	8.1	5.61	3.48	5.05	4.89	4.91

注：本表为人口变动抽样调查数。

2005年1%人口抽样调查情况

单位：万人、‰

	总人口	出生人口	出生率	死亡人口	死亡率	自增人口	自增率
合计	128.44	1.46	11.36	0.83	6.45	0.63	4.91
山丹县	20.12	0.24	11.96	0.14	6.91	0.10	5.05
民乐县	24.34	0.29	12.01	0.17	7.16	0.12	4.85
甘州区	49.27	0.53	10.82	0.30	6.08	0.23	4.74
临泽县	14.87	0.15	10.09	0.08	5.34	0.07	4.75
高台县	16.22	0.19	11.80	0.11	6.93	0.08	4.87
肃南县	3.63	0.04	10.98	0.02	4.44	0.02	6.54

注：此表数据为2005年1%人口抽样调查推算评估结果。


全市计划生育状况

2005年

指 标	单位	全市	山丹县	民乐县	甘州区	临泽县	高台县	肃南县
计划内出生人数	人	11255	1589	1995	4817	1305	1178	371
计划生育率	%	98.05	97.19	96.38	98.69	98.27	98.66	100
已婚育龄妇女人数	人	290147	44843	53028	112496	34920	36916	7944
综合节育率	%	92.33	93.27	92.91	91.44	93.15	92.54	91.2
独生子女领证累计人数	人	35389	9399	3583	17589	2635	1303	880
其中：本期领证人数	人	1993	301	451	856	194	32	159
独生子女领证率	%	12.2	20.96	6.76	15.64	7.55	3.53	11.08

注：本表为计划生育年报数。

劳动力 与劳动工资



社会劳动者

		2000年	2001年
全社会 劳动者 人数 (人)	合计	705359	712413
	城镇职工人数	98557	86595
	城镇个体劳动者	20998	35018
	农村集体和个体劳动者	585804	590800

按三次产业划分的

	2000年						
	合计	第一产业	比重	第二产业	比重	第三产业	比重
全市合计	705359	413291	58.6	129965	18.4	162103	23
国有经济单位	76291	13791	18.1	11428	15	51072	66.9
城镇集体单位	5407	—	—	1889	34.9	3518	65.1
其他经济单位	16859	—	—	14692	87.1	2167	12.9
城镇个体劳动者	20998	—	—	3456	16.5	17542	83.5
农村集体和个体劳动者	585804	399500	68.2	98500	16.8	87804	15

人 数

2002 年	2003 年	2004 年	2005 年
719900	725500	732200	746600
89282	87497	90127	92597
45500	42155	44965	50603
585118	595848	597108	603400

社 会 劳 动 者 人 数

单位：人、%

2005 年

合 计	第一产业	比重	第二产业	比重	第三产业	比重
746600	381700	51.13	100200	13.42	264700	35.45
72611	10293	14.18	8220	11.32	54098	74.5
1851	—	—	469	25.34	1382	74.66
18135	—	—	15202	83.83	2933	16.17
61600	—	—	14700	23.86	46900	76.14
592403	371407	63.81	61609	10.4	159387	25.79

分行业职工

2005年

	全部职工	在岗职工
全市合计	92597	88882
一、按行业分		
1、农、林、牧、渔业	10413	10279
2、采矿业	2266	1210
3、制造业	15915	15576
4、电力、煤气及水的生产和供应业	4089	3983
5、建筑业	1621	1444
6、交通运输、仓储和邮政业	3620	3589
7、信息传输、计算机服务和软件业	688	688
8、批发和零售业	4799	4726
9、住宿和餐饮业	716	716
10、金融业	4224	3950
11、房地产业	367	367
12、租赁和商务服务	1113	1111
13、科学研究、技术服务业和地质勘查	2982	2961
14、水利、环境和公共设施管理业	3750	3635
15、居民服务和其他服务业	89	88
16、教育	16599	15674
17、卫生、社会保障和社会福利业	4461	4224
18、文化、体育和娱乐业	1439	1439
19、公共管理和社会组织	13446	13222
20、国际组织		
二、按三次产业分		
第一产业	10413	10279
第二产业	23891	22213
第三产业	58293	56390
三、按企业、事业、机关分		
机关	12774	12612
事业	34246	32855
企业	45577	43415

人数

单位：人

国有经济	在岗职工	集体经济	在岗职工	其他经济	在岗职工
72611	70439	1851	1840	18135	16603
10293	10185			120	94
887	775	67	67	1312	368
3277	3273	402	402	12236	11901
3719	3659			370	324
337	337			1284	1107
2427	2398	316	316	877	875
688	688				
2883	2811	398	398	1518	1517
527	527	40	40	149	149
3727	3464	497	486		
367	367				
793	791	131	131	189	189
2982	2961				
3750	3635				
9	9			80	79
16599	15674				
4461	4224				
1439	1439				
13446	13222				
10293	10185			120	94
8220	8044	469	469	15202	13700
54098	52210	1382	1371	2813	2809
12762	12600	12	12		
33800	32409	366	366	80	80
26049	25430	1473	1462	18055	16523

分行业职工

2005年

	全部职工 工资总额	在岗职工
全市合计	1089140	1065815
一、按行业分		
1、农、林、牧、渔业	78434	77639
2、采矿业	20756	10966
3、制造业	129959	128153
4、电力、煤气及水的生产和供应业	58467	57935
5、建筑业	12373	11304
6、交通运输、仓储和邮政业	50159	49840
7、信息传输、计算机服务和软件业	9395	9395
8、批发和零售业	46799	46274
9、住宿和餐饮业	5710	5700
10、金融业	59858	57734
11、房地产业	5608	5608
12、租赁和商务服务	7061	7051
13、科学研究、技术服务业和地质勘查	48143	47949
14、水利、环境和公共设施管理业	45377	44828
15、居民服务和其他服务业	563	558
16、教育	233657	230633
17、卫生、社会保障和社会福利业	63720	62187
18、文化、体育和娱乐业	19697	19688
19、公共管理和社会组织	193404	192373
20、国际组织		
二、按三次产业分		
第一产业	78434	77639
第二产业	221555	208358
第三产业	789151	779818
三、按企业、事业、机关分		
机关	184144	183307
事业	487620	481843
企业	417376	400665

工资总额

单位：千元

国有经济职工 工资总额	在岗职工	集体经济职工 工资总额	在岗职工	其他经济职工 工资总额	在岗职工
915848	904356	20044	19957	153248	141502
77120	76491			1314	1148
8443	7234	454	454	11859	3278
24504	24475	2650	2650	102805	101028
52838	52443			5629	5492
3317	3317			9056	7987
37840	37526	5678	5678	6641	6636
9395	9395				
31337	30818	2856	2856	12606	12600
4146	4136	213	213	1351	1351
52685	50648	7173	7086		
5608	5608				
4512	4502	1020	1020	1529	1529
48143	47949				
45377	44828				
105	105			458	453
233657	230633				
63720	62187				
19697	19688				
193404	192373				
77120	76491			1314	1148
89102	87469	3104	3104	129349	117785
749626	740396	16940	16853	22585	22569
184024	183187	120	120		
481068	475291	5975	5975	577	577
250756	245878	13949	13862	152671	140925

分行业城镇职工年平均工资

单位：元

	2000年	2001年	2002年	2003年	2004年	2005年
全市合计	7081	8773	8993	9634	10849	11762
一、按行业分						
1、农、林、牧、渔业	5012	5116	4949	5164	6736	7532
2、采矿业	5335	5972	7352	6670	7966	9160
3、制造业	5027	6053	5963	5992	7335	8166
4、电力、煤气及水的生产和供应业	8877	10043	7692	10523	12001	14299
5、建筑业	4894	5504	4732	5085	9519	7633
6、交通运输、仓储和邮政业	8104	10520	10383	11547	12090	13856
7、信息传输、计算机服务和软件业				7847	10540	13656
8、批发和零售业	5456	6383	7616	7778	8261	9752
9、住宿和餐饮业				5614	7387	7975
10、金融业	11848	15069	15576	13415	15000	14171
11、房地产业	9468	12868	12924	14324	15610	15281
12、租赁和商务服务				6763	6746	6344
13、科学研究、技术服务业和地质勘查	9308	12281	11939	11592	13229	16145
14、水利、环境和公共设施管理业	7401	9507	9905	10485	11364	12101
15、居民服务和其他服务业				7246	7836	6326
16、教育	8630	10969	11777	13231	13964	14077
17、卫生、社会保障和社会福利业	9408	11660	12985	13244	13495	14284
18、文化、体育和娱乐业				10970	13274	13688
19、公共管理和社会组织	6738	7156	7257	12097	13398	14384
20、国际组织						
二、按三次产业分						
第一产业	5012	5116	5351	5164	6736	7532
第二产业	5451	5843	7232	6784	8243	9274
第三产业	8382	10790	10558	11790	12770	13538
三、按企业、事业、机关分						
机关	9152	11193	11766	12456	13652	14416
事业	8599	10917	11480	12292	13412	14239
企业	5707	6342	6675	7086	8186	9158

注：因2003年统计口径改变，故2000年~2002年的有些行业无数据。

五、人民生活和社会保障

城镇居民人均可支配收入

单位：元

	2000年	2001年	2002年	2003年	2004年	2005年
山丹县	4750	5135	5446	5824	6392	7003
民乐县	4650	5035	5338	5668	6228	6788
甘州区	4541	5400	5960	6360	6995	7595
临泽县	4760	5170	5480	5822	6394	6996
高台县	4620	5020	5326	5666	6230	6794
肃南县	4690	5140	5791	6142	6644	7248

注：张掖市使用的数据以甘州区数据为准。

城镇居民人均收入及构成

单位：元、%

		全年总收入	其中：可支配收入	1、工薪收入	2、经营净收入	3、财产性收入	4、转移性收入
2000年	绝对数	4744.68	4541	3184.80	163.80	1.08	1395.00
	构成	100	95.70	67.10	3.50	0.10	29.30
2001年	绝对数	6146.10	5400	3568.00	506.64	23.76	2047.70
	构成	100	87.90	58.10	8.20	0.40	33.30
2002年	绝对数	6244.70	5960	3452.70	381.49	36.37	2374.10
	构成	100	95.40	55.30	6.10	0.60	38.00
2003年	绝对数	6739.67	6360	4228.30	439.27	45.00	2027.10
	构成	100	94.40	62.70	6.50	0.70	30.10
2004年	绝对数	7201.40	6995	4604.70	410.35	33.15	2153.20
	构成	100	97.10	63.90	5.70	0.40	30.00
2005年	绝对数	7788.91	7595	5234.65	496.90	35.32	2022.04
	构成	100	97.50	67.20	6.40	0.50	25.90

张掖市农村居民消费价格指数

(2005年)

单位：%

	同期比	环比	累计比
居民消费价格总指数	102.0	101.7	101.7
非食品价格指数	101.9	100.0	101.6
服务项目价格指数	104.8	100.4	103.5
消费价格指数	101.6	101.9	101.4
一、食品	102.3	105.2	101.8
二、烟酒及用品	97.9	100.0	98.0
三、衣着	106.4	100.3	106.1
四、家庭设备用品及维修服务	101.5	99.8	100.8
五、医疗保健和个人用品	104.3	100.0	99.0
六、交通和通讯	103.4	100.0	104.7
七、娱乐教育文化用品及服务	100.0	100.0	99.5
八、居住	99.7	100.0	101.6

注：来自民乐县物价调查点资料。

张掖市城市居民消费价格指数

(2005年)

单位：%

	同期比	环比	累计比
居民消费价格总指数	100.6	100.5	102.9
非食品价格指数	103.2	99.9	101.6
服务项目价格指数	101.3	100.0	106.3
消费价格指数	100.5	100.5	102.4
一、食品	95.6	101.7	105.4
二、烟酒及用品	99.3	100.0	101.0
三、衣着	99.0	99.2	100.7
四、家庭设备用品及维修服务	101.0	99.8	106.0
五、医疗保健和个人用品	104.8	100.4	94.5
六、交通和通讯	106.9	100.0	105.2
七、娱乐教育文化用品及服务	105.1	100.0	100.0
八、居住	106.3	100.0	103.3

注：来自甘州区物价调查点资料。

城镇居民人均

	2000年		2001年		2002年	
	绝对数	构成	绝对数	构成	绝对数	构成
家庭总支出	4285.18	100	5138.67	100	6105.42	100
一、消费支出	3797.28	88.6	4687.07	91.2	5413.19	88.7
1、食品	1352.54	35.6	1775.19	37.9	2050.96	37.9
2、衣着	765.38	20.2	611.93	13.1	612.08	11.3
3、家庭设备用品及服务	232.88	6.1	290.91	6.2	306.86	5.7
4、医疗保健	329.70	8.7	546.12	11.7	656.82	12.1
5、交通和通信	212.12	5.6	304.43	6.5	354.77	6.6
6、教育文化娱乐服务	395.49	10.4	585.95	12.5	683.89	12.6
7、居住	268.42	7.1	345.35	7.4	584.55	10.8
8、杂项商品和服务	240.75	6.3	227.19	4.7	163.26	3.0
二、购房及建房支出	2.30	0.1	17.50	0.3		
三、转移性支出	482.81	11.3	425.40	8.3	433.36	7.1
四、财产性支出	0.84				0.03	
五、社会保障支出	1.95		8.70	0.2	258.84	4.2

支出及构成

单位：元、%

2003 年		2004 年		2005 年	
绝对数	构成	绝对数	构成	绝对数	构成
6578.34	100	6883.35	100	7338.51	100
5710.41	86.8	5994.24	87.1	6449.65	87.9
2090.81	36.6	2086.58	34.8	2318.68	36.0
724.30	12.7	793.31	13.2	924.32	14.3
404.77	7.1	318.60	5.3	321.13	5.0
612.30	10.7	575.17	9.6	547.49	8.5
423.01	7.4	574.38	9.6	478.29	7.4
542.39	9.5	706.98	11.8	876.48	13.6
711.08	12.5	773.26	12.9	779.34	12.1
201.75	3.5	165.96	2.8	203.93	3.1
540.18	8.2	727.01	10.6	703.77	9.6
327.75	5.0	162.10	2.3	185.09	2.5

张掖市城市商品零售价格指数

(2005年)

单位：%

	同期比	环比	累计比
商品零售价格总指数	100.9	99.8	101.3
一、食品	97.4	100.5	104.7
二、饮料、烟酒	98.9	100.0	100.5
三、服装、鞋帽	99.5	99.5	101.0
四、纺织品	99.3	99.3	100.8
五、家用电器及音像器材	100.6	100.0	93.8
六、文化办公用品	101.7	100.0	100.7
七、日用品	94.9	97.6	96.3
八、体育娱乐用品	100.0	100.0	100.0
九、交通、通信用品	116.3	100.0	93.4
十、家具	103.3	97.7	101.6
十一、化妆品类	98.2	100.0	98.1
十二、金银珠宝	97.3	100.0	101.5
十三、中西药品及医疗保健用品	104.6	100.3	94.4
十四、书报杂志及电子出版物	115.2	100.0	120.7
十五、燃料	108.1	100.0	110.8
十六、建筑材料及五金电料	102.7	100.0	102.1

注：来自甘州区物价调查点资料。

农民家庭基本情况

指 标	单位	2000 年	2005 年	2005 年比 2000 年增减	
				绝对数	%
调查户数	户	440	520	80	18.2
调查户人数					
1、常住人口	人	1754	2044	290	16.5
2、平均每户常住人口	人	3.99	3.93	-0.06	-1.5
平均每人每年收入					
1、总收入	元	4064	6086	2022	49.75
2、纯收入	元	2860	3751	891	31.15
3、现金收入	元	2869	5399	2530	88.2
按人均纯收入分组户数占调查户比重					
1000 元以下	%	0.25	1	—	0.75
1000-1500 元	%	6.17	3.2	—	-2.97
1500-2000 元	%	14.74	8.9	—	-5.84
2000-2500 元	%	24	6.5	—	-17.5
2500-3000 元	%	21	14.8	—	-6.2
3000-3500 元	%	13.72	9	—	-4.72
3500-4000 元	%	9.6	13	—	3.4
4000 元以上	%	10.52	43.6	—	33.08
平均每人全年支出					
1、总支出	元	2836	4966	2130	75.1
其中：家庭经营费用支出	元	919	1971	1052	114.47
生活消费支出	元	1571	2703	1132	72.06
2、现金支出	元	2415	4511	2096	86.8
生产费用支出	元	920	2038	1118	121.5
生活消费支出	元	1227	2324	1097	89.41

农村住户总收入(一)

单位: 万元

指 标	2000 年	2001 年	2002 年	2003 年	2004 年	2005 年
一、总收入	399785.3	428301.88	459994.6	502853.55	554503.62	602668.12
(一) 工资性收入	64545.3	81022.05	83789.63	80755.98	85259.6	87386.44
1. 在非企业组织中劳动得到收入	10646.98	14572.08	14267.78	16479.7	17116.96	11939.22
2. 在本乡地域内劳动得到收入	16027.29	20996.69	20862.52	24224.89	24995.94	25006.94
3. 外出从业得到收入	37871.04	40735.85	43024.74	40051.64	43146.83	50440.28
(二) 家庭经营收入	327212.36	338705.61	364707.3	411896.78	454878.59	503337.3
1. 第一产业收入	278781.14	275894.99	304019.56	340766.8	375326.02	415063.44
(1) 农业收入	212344.75	191667.01	207969.07	223588.89	246399.49	282580.65
(2) 林业收入	1510.94	2253.15	3123.44	3891.59	3733.57	2205.43
(3) 牧业收入	64925.45	81974.83	92927.05	113219.46	125165.06	130207.45
(4) 渔业收入	—	—	—	66.96	28.4	69.91
2. 第二产业收入	13542.65	17192.9	19215.79	21321.49	22888.74	21167.39
(1) 工业收入	6190.49	6180.4	6764.25	8407.95	8174.72	7071.64
(2) 建筑业收入	7352.16	11012.5	12451.54	12913.54	14714.15	14095.75
3. 第三产业收入	34888.27	45617.72	41471.86	49808.64	56663.72	67106.47
(1) 交通、运输、邮电业收入	12615.52	18532.87	18069.37	19831.46	21916.18	26946.41
(2) 批零贸易业、饮食业收入	6309.15	8495.94	12042.36	13488.54	16104.06	16438.07
(3) 社会服务业收入	3451.5	5111.01	5365.2	5796.34	6794.21	10170.87
(4) 文教卫生业收入	3400.99	2857.02	3291.5	3579.76	3680.68	4422.78
(5) 其他行业收入	9111.11	10620.88	2703.43	6812.31	7848.64	8360.69
(三) 财产性收入	224.34	2622.04	3387.84	2793.54	2129.56	1525.24
(四) 转移性收入	5803.29	5952.18	8109.83	7407.16	12236.22	10419.13
二、全年纯收入	281375.62	288824.52	304918.04	322835.28	350675.89	371499.04
每人平均(元)	2860	2931.21	3091.85	3274	3535.4	3751

农村住户总收入(二)

(2005年)

单位:万元

指 标	合 计	山丹县	民乐县	甘州区	临泽县	高台县	肃南县
一. 总收入	602668.12	83880.26	105600.04	251091.81	79896.41	66680.46	15519.14
(一) 工资性收入	87386.44	18175.22	22702.71	27794.03	6464.99	11178.54	1070.95
1. 在非企业组织中劳动得到收入	11939.22	654.48	2549.44	5530.82	1549.40	1265.59	389.49
2. 在本乡地域内劳动得到收入	25006.94	4748.51	4302.62	10070.55	1835.46	3855.28	194.51
3. 外出从业得到收入	50440.28	12772.23	15850.65	12192.66	3080.13	6057.67	486.94
(二) 家庭经营收入	503337.3	63906.29	80175.26	219717.06	71560.35	54118.54	13859.80
1. 第一产业收入	415063.44	41370.80	68448.58	178953.62	64389.32	50832.92	11068.18
(1) 农业收入	282580.65	33735.90	49846.78	103661.30	49186.78	43490.05	2659.85
(2) 林业收入	2205.43	20.38	90.39	674.24	1286.48	77.45	56.49
(3) 牧业收入	130207.45	7614.52	18511.42	74618.08	13868.84	7242.74	8351.84
(4) 渔业收入	69.91	—	—	—	47.23	22.68	—
2. 第二产业收入	21167.39	8278.87	3672.67	7150.81	1513.42	385.80	165.83
(1) 工业收入	7071.64	2363.28	3672.67	—	842.21	27.66	165.83
(2) 建筑业收入	14095.75	5915.59	—	7150.81	671.21	358.14	—
3. 第三产业收入	67106.47	14256.62	8054.00	33612.63	5657.60	2899.82	2625.79
(1) 交通、运输、邮电业收入	26946.41	8525.55	2397.78	12908.55	1551.37	601.32	961.84
(2) 批零贸易业、饮食业收入	16438.07	4140.50	1727.03	8203.74	1015.99	177.02	1173.79
(3) 社会服务业收入	10170.87	561.34	192.49	7043.10	643.73	1730.20	—
(4) 文教卫生业收入	4422.78	539.39	3736.69	—	146.70	—	—
(5) 其他行业收入	8360.69	445.31	—	5146.51	2283.71	23.74	461.42
(三) 财产性收入	1525.24	384.33	65.45	851.84	78.04	56.12	89.47
(四) 转移性收入	10419.13	1414.41	2656.63	2728.88	1793.03	1327.27	498.92

农村住户总支出(一)

单位:万元

指 标	2000年	2001年	2002年	2003年	2004年	2005年
全年总支出	278969.94	320287.65	330059.13	392116.2	452550.2	491797.86
一、家庭经营费用支出	90367.06	106892.26	122981.36	149878.88	169483.74	195188.13
1、农业生产费用支出	58915.86	58869.03	72301.53	81934.09	91000.41	108865.90
2、林业生产费用支出	386.34	538.19	842.98	1283.15	1627.58	348.55
3、牧业生产费用支出	24933.03	32862.72	36567.01	46416.5	52133.39	57018.58
4、渔业生产费用支出	3.11	—	—	13.03	35.86	22.11
5、工业生产费用支出	1129.53	374.09	604.54	737.72	995.66	1370.27
6、建筑业生产费用支出	568.58	669.92	718.92	1192.7	1285.27	3029.28
7、交通运输邮电业生产费用支出	2138.58	6405.63	5795.35	7188.73	8046.42	10449.16
8、批零贸易餐饮业生产费用支出	1086.18	2273.92	5141.14	7646.97	9322.54	7979.17
9、社会服务业生产费用支出	333.28	1853.38	856.27	1126.75	1519.89	2446.38
10、文教卫生业生产费用支出	468.82	8.56	22.31	98.86	131.43	139.88
11、其他行业生产费用支出	403.6	3036.82	131.91	2240.59	3381.32	3518.87
二、购置生产性固定资产支出	7514.56	9056.74	15811.49	13782.59	14132.49	14088.79
三、税费支出	11106.22	12749.82	9556.93	7900.33	7940.13	951.50
四、生活消费支出	154563.79	161947.01	167111.97	208797.59	247420.02	267740.38
# 食品消费支出	75639.87	78797.74	74355.91	90868.8	102869.77	110593.87
五、财产性支出	1105.48	374.18	605.91	303.26	255.61	228.94
六、转移性支出	14312.82	13134.37	13991.32	11420.72	13310.1	13567.03

农村住户总支出(二)

(2005年)

单位:万元

指 标	合计	山丹县	民乐县	甘州区	临泽县	高台县	肃南县
全年总支出	491797.86	67837.34	83151.90	223257.2 0	59809.91	45594.65	12146.86
一、家庭经营费用支出	195188.13	22177.97	26820.28	101103.8 0	27914.53	14005.67	3165.88
1、农业生产费用支出	108865.90	12282.31	20910.77	43681.53	20484.40	10698.61	808.28
2、林业生产费用支出	348.55	57.51	39.75	159.59	89.48	2.21	—
3、牧业生产费用支出	57018.58	1903.42	4387.49	40964.93	5725.94	2543.59	1493.21
4、渔业生产费用支出	22.11	—	—	7.42	0.96	13.72	—
5、工业生产费用支出	1370.27	498.62	633.80	—	159.12	23.46	55.28
6、建筑业生产费用支出	3029.28	2107.38	—	768.70	152.58	0.63	—
7、交通运输邮电业生产费用支出	10449.16	3441.49	369.92	5905.29	456.92	41.05	234.49
8、批零贸易餐饮业生产费用支出	7979.17	1802.56	368.92	4777.72	497.15	35.57	497.24
9、社会服务业生产费用支出	2446.38	31.36	—	1676.33	172.93	565.77	—
10、文教卫生业生产费用支出	139.88	12.54	106.29	—	21.04	—	—
11、其他行业生产费用支出	3518.87	40.77	3.35	3162.29	154.01	81.07	77.39
二、购置生产性固定资产支出	14088.79	1200.33	2210.61	5625.71	3770.45	981.33	300.36
三、税费支出	951.50	114.87	277.19	87.22	0.89	287.09	184.24
四、生活消费支出	267740.38	42303.64	52111.44	108683.7 5	27215.69	29330.20	8095.66
# 食品消费支出	110593.87	17038.11	21734.50	45475.04	10212.82	12511.58	3621.82
五、财产性支出	228.94	—	36.66	108.34	56.29	27.66	—
六、转移性支出	13567.03	2021.71	1695.72	7648.39	841.51	958.99	400.71

农村住户现金收入(一)

单位: 万元

指 标	2000年	2001年	2002年	2003年	2004年	2005年
现金收入	282199.13	321735.41	359026.34	367390.67	462227.36	534731.97
一、工资性收入	64274.54	80967.45	83486.94	79173.11	85259.48	87382.45
1、在非企业组织中劳动得到收入	10456.56	14572.08	14267.78	16046.67	17116.38	11935.23
2、在企业中劳动得到收入	16011.59	20955.73	20600.3	23327.47	24995.94	25006.98
3、外出从业得到收入	37806.39	40722.21	42984.49	39798.97	43146.7	50440.28
二、家庭经营现金收入	210393.78	232259.42	264326.36	278888.11	363256.61	435958.90
1、第一产业现金收入	139102.43	170468.02	194820.92	207946.15	283704.04	347685.04
(1) 农业现金收入	88575.51	101772.7	122604.18	134272.3	160590.81	218307.46
(2) 林业现金收入	833.57	2205	3038	3195.32	3699.91	2205.43
(3) 牧业现金收入	49693.35	66490	69178.7	70415	119384.92	127102.24
(4) 渔业现金收入	—	—	—	63.44	28.4	69.91
2、第二产业现金收入	13543.31	17111.45	19188.74	21151.71	22888.74	21167.39
(1) 工业收入	6190.49	6098.95	6737.2	8367.23	8174.72	7071.64
(2) 建筑业收入	7352.82	11012.5	12451.54	12784.49	14714.15	14095.75
3、第三产业现金收入	34732.24	44679.95	40372.82	49790.61	56663.72	67106.47
(1) 交通、运输、邮电业收入	12615.82	18532.87	18069.37	19831.46	21916.18	26946.41
(2) 批零贸易业、饮食业收入	6309.5	8495.94	12042.36	13488.54	16104.06	16438.07
(3) 社会服务业收入	3451.5	5138.99	5365.2	5796.34	6794.21	10170.87
(4) 文教卫生业收入	3400.99	2857.02	3291.5	3579.76	3680.68	4422.78
(5) 其他行业收入	8954.43	9655.13	1604.39	6794.41	7848.64	8360.69
三、财产性收入	1805.06	2622.04	3387.84	2618.55	2117.65	1160.62
四、转移性收入	5725.75	5886.5	7825.34	6711.04	11593.65	10230.00

农村住户现金收入(二)

(2005年)

单位:万元

指 标	合计	山丹县	民乐县	甘州区	临泽县	高台县	肃南县
现金收入	534731.97	71160.09	88949.72	222026.6 0	76220.56	62348.87	14026.13
一、工资性收入	87382.45	18175.22	22702.71	27794.03	6461.00	11178.54	1070.95
1、在非企业组织中劳动得到收入	11935.23	654.48	2549.44	5530.82	1545.41	1265.59	389.49
2、在企业中劳动得到收入	25006.98	4748.53	4302.60	10070.54	1835.51	3855.28	194.51
3、外出从业得到收入	50440.28	12772.23	15850.65	12192.66	3080.13	6057.67	486.94
二、家庭经营现金收入	435958.90	51551.64	63524.93	190651.8 5	67899.70	49964.52	12366.25
1、第一产业现金收入	347685.04	29016.15	51798.26	149888.4 1	60728.68	46678.90	9574.63
(1) 农业现金收入	218307.46	21669.21	33342.50	76962.18	45759.21	39385.46	1188.90
(2) 林业现金收入	2205.43	20.38	90.39	674.24	1286.48	77.45	56.49
(3) 牧业现金收入	127102.24	7326.56	18365.37	72251.99	13635.76	7193.31	8329.24
(4) 渔业现金收入	69.91	—	—	—	47.23	22.68	—
2、第二产业现金收入	21167.39	8278.87	3672.67	7150.81	1513.42	385.80	165.83
(1) 工业收入	7071.64	2363.28	3672.67	—	842.21	27.66	165.83
(2) 建筑业收入	14095.75	5915.59	—	7150.81	671.21	358.14	—
3、第三产业现金收入	67106.47	14256.62	8054.00	33612.63	5657.60	2899.82	2625.79
(1) 交通、运输、邮电业收入	26946.41	8525.55	2397.78	12908.55	1551.37	601.32	961.84
(2) 批零贸易业、饮食业收入	16438.07	4140.50	1727.03	8203.74	1015.99	177.02	1173.79
(3) 社会服务业收入	10170.87	561.34	192.49	7043.10	643.73	1730.20	—
(4) 文教卫生业收入	4422.78	539.39	3736.69	—	146.70	—	—
(5) 其他行业收入	8360.69	445.31	—	5146.51	2283.71	23.74	461.42
三、财产性收入	1160.62	18.82	65.45	851.83	78.04	56.12	90.36
四、转移性收入	10230.00	1414.41	2656.63	2728.88	1781.82	1149.69	498.58

农村住户现金支出(一)

单位: 万元

指 标	2000年	2001年	2002年	2003年	2004年	2005年
期内现金支出	237515.63	262479.42	291719.46	353197.71	403885.21	446754.37
一、生产费用支出	90546.23	110815.12	133067.75	154431.98	175280.88	201883.37
(一)、家庭经营费用支出	83031.67	101758.38	117256.6	140616.45	161140.33	187761.49
1、农业生产费用支出	54317.87	55131.92	67993.83	76441.31	86017.11	107086.28
2、林业生产费用支出	386.34	538.19	842.98	1283.15	1627.58	347.30
3、牧业生产费用支出	22200.34	31497.72	35149.74	42647.08	48779.64	51372.80
4、渔业生产费用支出	3.11	—	—	13.03	35.86	22.11
5、工业生产费用支出	1128.69	374.09	604.54	737.72	995.66	1370.27
6、建筑业生产费用支出	568.58	669.92	718.92	1192.7	1285.27	3029.28
7、交通运输邮电业生产费用支出	2138.74	6405.63	5795.35	7188.73	8043.81	10449.16
8、批零贸易餐饮业生产费用支出	1082.31	2273.92	5141.14	7646.97	9322.54	7979.17
9、社会服务业生产费用支出	333.28	1853.38	856.27	1126.75	1519.89	2446.38
10、文教卫生业生产费用支出	468.82	8.56	22.31	98.86	131.43	139.88
11、其他行业生产费用支出	403.6	3013.61	131.91	2240.59	3381.32	3518.87
(二)、购置生产性固定资产支出	7514.56	9056.74	15811.49	13782.59	14132.49	14088.79
二、税费支出	10961.11	12640.79	9556.93	7882.01	7825.24	951.50
三、生活消费支出	120667	125543.89	134534.92	179262.38	207288.25	230124.21
# 食品	43017.03	42907.9	44324.17	61357.95	62862.87	74618.07
四、财产性支出	1060.58	374.18	605.91	303.26	255.61	228.94
五、转移性支出	14280.71	13105.44	13953.95	11317.6	13235.02	13566.35

农村住户现金支出(二)

(2005年)

单元:万元

指 标	合计	山丹县	民乐县	甘州区	临泽县	高台县	肃南县
期内现金支出	446754.37	62461.64	73888.73	206117.90	55808.69	38281.08	10196.32
一、生产费用支出	201883.37	22871.91	27238.06	104015.51	30513.03	13938.33	3306.53
(一)、家庭经营费用支出	187761.49	21652.76	25027.46	98389.80	26732.02	12953.28	3006.17
1、农业生产费用支出	107086.28	12119.68	19371.75	43624.92	20478.86	10698.61	792.48
2、林业生产费用支出	347.3	56.26	39.75	159.59	89.48	2.21	—
3、牧业生产费用支出	51372.80	1542.09	4133.68	38307.55	4548.97	1491.20	1349.30
4、渔业生产费用支出	22.11	—	—	7.42	0.96	13.72	—
5、工业生产费用支出	1370.27	498.62	633.80	0.00	159.12	23.46	55.28
6、建筑业生产费用支出	3029.28	2107.38	—	768.70	152.58	0.63	—
7、交通运输邮电业生产费用支出	10449.16	3441.49	369.92	5905.29	456.92	41.05	234.49
8、批零贸易餐饮业生产费用支出	7979.17	1802.56	368.92	4777.72	497.15	35.57	497.24
9、社会服务业生产费用支出	2446.38	31.36	—	1676.33	172.93	565.77	—
10、文教卫生业生产费用支出	139.88	12.54	106.29	—	21.04	—	—
11、其他行业生产费用支出	3518.87	40.77	3.35	3162.29	154.01	81.07	77.39
(二)、购置生产性固定资产支出	14088.79	1200.33	2210.61	5625.71	3770.45	981.33	300.36
二、税费支出	951.50	114.87	277.19	87.22	0.89	287.09	184.24
三、生活消费支出	230124.21	37453.16	44641.10	94258.44	24397.65	23069.02	6304.84
# 食品	74618.07	12187.63	14264.15	31049.73	7394.79	7890.77	1831.00
四、财产性支出	228.94	—	36.66	108.34	56.29	27.66	—
五、转移性支出	13566.35	2021.71	1695.72	7648.39	840.83	958.99	400.71

农民家庭平均每百户耐用消费品拥有量(一)

(2005年)

	单 位	张掖市	山丹县	民乐县	甘州区	临泽县	高台县	肃南县
洗衣机	台	77	92	50	100	63	67	67
电风扇	台	50	22	—	87	69	57	23
电冰箱	台	16	28	2	27	2	7	25
自行车	辆	147	68	110	193	169	208	7
摩托车	辆	68	68	75	57	86	78	88
电话机	部	82	98	82	81	82	90	47
移动电话	部	40	55	27	53	39	23	18

农民家庭平均每百户耐用消费品拥有量(二)

(2005年)

	单 位	张掖市	山丹县	民乐县	甘州区	临泽县	高台县	肃南县
大型家具	件	324	158	582	346	155	295	252
热水器	台	8	—	—	14	13	13	3
彩色电视机	台	96	102	103	96	97	95	102
录像像机	台	1	5	2	—	—	—	—
影碟机	台	54	28	52	69	55	57	70
组合音响	台	23	12	10	29	37	33	27
收录机	台	30	23	35	37	18	23	55

农村居民生活基本情况

指 标	2000年	2001年	2002年	2003年	2004年	2005年
农民人均纯收入(元)	2860	2931	3092	3274	3535	3751
人均生活消费支出(元)	1571	1643	1694	2117	2494	2704
# 食品支出(元)	767	799	754	922	1037	1117
恩格尔系数(%)	48.8	48.6	44.5	43.55	41.6	41.3
每个劳动力负担人口(人)	1.8	1.8	1.76	1.74	1.73	1.73
乡村人口(万人)	98.37	98.59	98.62	98.6	99.19	99.04

农民人均纯收入

	2000年 (元)	2001年 (元)	2002年 (元)	2003年 (元)	2004年 (元)	2005年 (元)	年平均增 速(%)
张掖市	2860	2931	3092	3274	3535	3751	5.58
山丹县	2810	2847	3001	3189	3438	3658	5.42
民乐县	2711	2563	2765	2916	3156	3358	4.38
甘州区	2951	3104	3255	3451	3727	3947	6.0
临泽县	2825	2993	3144	3335	3601	3821	6.23
高台县	2820	2958	3111	3301	3566	3782	6.04
肃南县	3608	3767	3895	4040	4299	4552	4.76

农民人均纯收入构成情况

收入构成	2000年		2005年		增加 (元)	增长 (%)	年均增 长(%)
	人均 (元)	构成 (%)	人均 (元)	构成 (%)			
农民人均纯收入	2860	100.0	3751	100.0	891.0	31.2	5.58
1、工资性收入	653.0	22.84	882.0	23.5	229.0	35.1	6.2
其中：(1)在非企业组织中得 到收入	106.0	3.71	120.6	3.2	14.6	13.8	2.6
(2)在本乡地域劳动收入	163.0	5.7	252.6	6.7	89.6	55	9.2
(3)外出从业收入	384.0	13.43	508.8	13.6	124.8	32.5	5.8
2、家庭经营收入	2138.8	74.78	2784.0	74.2	645.2	30.2	5.4
其中：农业	900.4	31.48	1546.0	41.2	645.6	71.7	11.4
林业	6.9	0.24	17.7	0.5	10.8	156.5	20.8
牧业	505.2	17.66	677.0	18	171.8	34.0	6.0
工业	62.9	2.2	53.8	1.4	-9.1	-14.5	-3.1
建筑业	74.7	2.6	107.2	2.9	32.5	43.4	7.5
3、财产性收入	18.4	0.64	15.4	0.4	-3.0	-16.1	-3.5
4、转移性收入	49.8	1.74	70.0	1.9	20.2	40.6	7.1

六、农 业

农村基层组织及劳动力分布情况 (一)

指 标	单位	2000年	2001年	2002年	2003年	2004年	2005年
一、乡镇政府	个	87	87	87	87	87	60
村民委员会	个	907	909	911	911	912	913
村民小组	个	5638	5730	5761	5735	5764	5797
二、乡村户数	万户	24.92	25.12	25.2	25.34	25.45	25.51
三、乡村人口	万人	98.37	98.59	98.62	98.6	99.19	99.04
四、乡村劳动力	万人	54.56	54.82	56.14	56.64	57.04	57.22
1、按性别分组							
男劳动力	万人	28.74	28.81	29.56	29.78	30	30.15
女劳动力	万人	25.82	26.01	26.58	26.86	27.04	27.07
2、按行业分组							
农林牧渔业	万人	38.48	37.24	38.86	39.21	38.94	37.14
工 业	万人	1.45	1.47	1.55	1.67	1.65	1.60
建筑业	万人	3.39	3.73	3.82	4.11	4.35	4.59
交通运输和邮电业	万人	1.76	1.71	1.75	1.75	1.78	1.71
批发、零售贸易业	万人	1.36	1.44	1.49	1.62	1.49	1.54
住宿、餐饮业	万人	0.4	0.5	0.58	0.58	0.64	0.74
其它	万人	7.72	9.23	8.09	7.7	8.19	9.20

农村基层组织及劳动力分布情况 (二)

(2005年)

指 标	单位	合计	山丹县	民乐县	甘州区	临泽县	高台县	肃南县
一、乡镇政府	个	60	8	10	18	7	9	8
村民委员会	个	913	115	212	245	104	136	101
村民小组	个	5797	748	1242	1999	754	1005	49
二、乡村户数	万户	25.51	3.79	5.37	9.05	3.24	3.39	0.67
三、乡村人口	万人	99.04	14.99	21.76	34.64	12.24	13.00	2.41
四、乡村劳动力	万人	57.22	8.32	12.68	20.90	6.61	7.53	1.18
1、按性别分组								
男劳动力	万人	30.15	4.38	6.69	11.09	3.45	3.92	0.62
女劳动力	万人	27.07	3.94	5.99	9.81	3.16	3.61	0.56
2、按行业分组								
农林牧渔业	万人	37.14	4.48	10.29	11.60	4.30	5.56	0.91
工 业	万人	1.60	0.36	0.14	0.88	0.15	0.07	
建筑业	万人	4.59	0.51	0.47	1.99	0.66	0.95	0.01
交通运输和邮电业	万人	1.71	0.28	0.11	0.91	0.27	0.12	0.02
批发、零售贸易业	万人	1.54	0.25	0.19	0.79	0.17	0.10	0.04
住宿和餐饮业	万人	0.74	0.12	0.12	0.35	0.07	0.07	0.01
其他	万人	9.20	2.29	1.02	4.15	0.95	0.60	0.19

农村社会发展情况(一)

指 标	单位	2000年	2001年	2002年	2003年	2004年	2005年
一、村镇建设							
1、村镇现有房屋	万平方米	3463.84	3493.58	3576.43	3540.8	3672.66	3821.17
居民现有房屋	万平方米	3031.26	3055.15	3126.73	3099.8	3209.83	3330.19
2、自来水受益村数	个	531	548	617	669	681	696
自来水受益户数	万户	13.64	14.37	16.53	18.11	18.54	19.12
3、通公路的村数	个	907	907	908	739	749	795
4、通电村数	个	905	906	907	907	906	909
5、通电话的村	个	815	869	881	896	901	902
通电话的户	万户	4.81	7.39	10.39	13.72	16.47	18.33
6、通有线电视的村数	个					739	799
二、农村文化卫生教育科技							
1、电影放映队	个	67	67	63	63	62	44
乡镇文化站	个	86	85	87	88	86	59
村文化室	个	824	682	708	754	766	792
2、乡村卫生机构数	个	1070	1111	1066	1090	985	941
医院病床数	张	1439	1703	1840	1959	1959	2025
3、农村小学数	所	776	771	757	722	700	660
专职教师人数	人	5612	5717	5641	5619	5453	5086
农村中学数	所	73	72	70	66	65	58
专职教师人数	人	2933	2869	2774	2765	2713	2770
4、农业科技机构	个	296	325	347	360	367	332
农民专业科技服务组织	个	23	47	62	87	97	131
农业科技人员	人	10941	11548	12023	12376	12607	13267
5、参加社会养老保险人数	人	25424	30499	30759	28784	30127	33775

注：2003年起，通公路的村指行政区域内实际达到《公路工程技术标准 JTJ001--97》规定的等级公路并经主管部门正式验收交付使用的通公路村数，与以往年度指标含义不同。

农村社会发展情况(二)

(2005年)

指 标	单位	合 计	山 丹 县	民 乐 县	甘 州 区	临 泽 县	高 台 县	肃 南 县
一、村镇建设								
1、村镇现有房屋	万平方米	3821.17	603.26	730.97	1478.91	409.96	497.76	100.31
居民现有房屋	万平方米	3330.19	556.32	587.96	1283.22	365.6	443.34	93.75
2、自来水受益村数	个	696	77	211	230	48	53	77
自来水受益户数	万户	19.12	2.50	5.30	8.44	1.16	1.32	0.40
3、通公路的村数	个	795	115	205	240	101	97	37
4、通电村数	个	909	115	212	245	104	136	97
5、通电话的村	个	902	115	212	243	104	136	92
通电话的户	万户	18.33	2.8	3	7.05	2.44	2.72	0.32
6、通有线电视的村数	个	799	111	187	221	100	136	44
二、农村文化卫生教育科技								
1、电影放映队	个	44	8	—	12	—	16	8
乡镇文化站	个	59	8	11	18	7	9	6
村文化室	个	792	66	178	245	104	117	82
2、乡村卫生机构数	个	941	153	234	250	165	114	25
医院病床数	张	2025	222	395	773	230	303	102
3、农村小学数	所	660	101	168	167	93	109	22
专职教师人数	人	5086	810	1317	1431	786	602	140
农村中学数	所	58	10	11	17	7	9	4
专职教师人数	人	2770	343	662	884	477	318	86
4、农业科技机构	个	332	40	44	132	35	59	22
农民专业科技服务组织	个	131	8	10	60	12	40	1
农业科技人员	人	13267	515	194	5450	2505	3228	1375
5、参加社会养老保险人数	人	33775	937	9123	14470	6274	2597	374

农业生产条件(一)

指 标	单位	2000年	2001年	2002年	2003年	2004年	2005年
一、耕地面积	万亩	280.85	282.21	278.95	286.77	286.95	287.27
1、水田	万亩	1.13	1.01	0.53	0.96	0.67	0.64
2、旱地	万亩	279.72	281.2	278.42	285.81	286.28	286.63
二、主要农机拥有量							
1、农业机械总动力	万千瓦	124.54	131.94	142.79	149.79	156.7	167.7
2、大中型拖拉机	台	1233	1213	1200	1229	1773	2191
3、小型拖拉机	台	60289	61674	62257	64878	66874	72030
4、大中型机引农具	部	1464	1376	1393	1350	2702	3082
5、粮食加工机械	台	6143	5471	5556	5847	5760	6392
6、饲料粉碎机	台	5249	—	—	6354	6381	7105
7、农用排灌动力机械	台	17898	18895	16559	10122	10306	10306
8、农用水泵	台	7833	7948	6795	7056	6521	7388
9、联合收割机	台	63	63	59	63	77	131
10、机动收割机	台	107	820	128	1031	1074	1393
11、机动脱粒机	台	3539	4395	4575	5525	5732	6176
12、农用载重汽车	辆	1499	1486	1616	1608	1768	1728
三、农业劳动力	万人	38.48	37.24	38.86	39.21	38.94	37.14
农业	万人	36.57	35.21	36.09	36.36	35.95	34.35
林业	万人	0.24	0.27	0.34	0.34	0.37	0.25
牧业	万人	1.65	1.65	2.42	2.5	2.61	2.53
渔业	万人	0.02	0.01	0.01	0.01	0.01	0.01

农业生产条件(二)

(2005年)

指 标	单位	合计	山丹县	民乐县	甘州区	临泽县	高台县	肃南县
一、年末耕地面积	万亩	287.27	59.71	92.61	68.59	28.34	31.81	6.21
1、水田	万亩	0.64	—	—	0.45	0.19	—	—
2、旱地	万亩	286.63	59.71	92.61	68.14	28.15	31.81	6.21
二、主要农机拥有量								
1、农业机械总动力	万千瓦	167.7	26.2	36.1	53.3	26.9	20.8	3.6
2、大中型拖拉机	台	2191	150	227	391	1172	90	78
3、小型拖拉机	台	72030	10602	28644	12336	9051	10478	880
4、大中型机引农具	部	3082	104	209	422	2046	102	158
5、粮食加工机械	台	6392	583	1554	2861	652	662	80
6、饲料粉碎机	台	7105	285	931	2948	1375	1188	378
7、农用排灌动力机械	台	10306	595	100	3937	2139	3210	288
8、农用水泵	台	7388	595	100	2240	1284	2887	282
9、联合收割机	台	131	39	65	17	7	3	—
10、机动收割机	台	1393	176	—	943	34	240	—
11、机动脱粒机	台	6176	938	759	1521	936	1933	89
12、农用载重汽车	辆	1728	327	219	585	423	130	28
三、农业劳动力	万人	37.14	4.48	10.29	11.6	4.3	5.56	0.91
农业	万人	34.35	4.07	10.14	10.32	4.1	5.36	0.36
林业	万人	0.25	0.07	0.01	0.1	0.04	0.03	—
牧业	万人	2.53	0.34	0.14	1.17	0.16	0.17	0.55
渔业	万人	0.01	—	—	0.01	—	—	—

农业现代化情况(一)

指 标	单位	2000年	2001年	2002年	2003年	2004年	2005年
一、农业机械化							
当年机耕面积	万亩	214.81	216.25	223.28	227.92	227.11	231.49
占耕地面积	%	76.49	76.63	79.12	81.71	79.20	80.46
当年机播面积	万亩	190.67	180.92	180.40	152.70	170.18	186.31
占总播面积	%	69.23	64.91	66.18	54.76	62.94	70.88
当年机收面积	万亩	68.64	62.32	65.14	63.55	70.70	72.26
占总播面积	%	24.92	22.36	23.90	22.79	26.15	27.49
二、农村水利化							
有效灌溉面积	万亩	226.54	223.15	222.83	227.48	223.07	228.73
保证灌溉面积	万亩	201.44	200.46	200.58	205.24	202.88	208.54
已配套机电井	眼	4529	5010	5532	5789	5936	6167
水窖	眼	27367	27677	28958	29264	29543	29646
水平梯田面积	万亩	4.91	4.91	4.91	4.91	4.91	5.21
条田面积	万亩	210.60	210.79	213.55	216.17	216.03	222.14
三、农村电气化情况							
农村用电量	万千瓦时	16605.08	17203.0 7	19766.93	21801.6 1	22652.02	24405.96
农村生产用电	万千瓦时	12046.09	12582.8 8	14068.75	15522.7 1	16090.60	17321.81
农民生活用电	万千瓦时	4558.89	4620.19	5698.18	6278.90	6561.42	7084.15
四、农村化学化							
农用化肥施用量(实物量)	吨	247917.61	263358.1 0	268966.9 8	270290.9 7	277779.35	274416.9 3
农用化肥施用量(折纯量)	吨	72199.99	73719.33	79226.12	85620.04	87471.03	86543.14
农药施用量	吨	806.60	1010.80	1085.85	1094.85	1429.35	1483.35
农用塑料薄膜使用量	吨	5353.89	5767.75	7646.79	7825.16	7599.49	7486.53
其中:棚膜使用量	吨	2957.01	3804.26	3973.00	3766.70	3649.52	3658.63
地膜覆盖面积	万亩	54.16	51.18	69.14	86.01	85.87	88.81

农业现代化情况(二)

(2005年)

指 标	单位	合计	山丹县	民乐县	甘州区	临泽县	高台县	肃南县
一、农业机械化								
当年机耕面积	万亩	231.49	40.00	67.20	63.10	27.60	28.04	3.00
占耕地面积	%	80.46	67.80	72.79	91.96	97.29	91.25	49.42
当年机播面积	万亩	186.31	36.00	55.32	51.20	16.50	23.19	2.10
占总播面积	%	70.88	80.00	64.01	77.17	58.26	82.35	34.77
当年机收面积	万亩	72.26	19.00	28.26	16.60	2.20	2.90	1.50
占总播面积	%	27.49	42.22	32.70	25.02	7.77	10.30	24.83
二、农村水利化								
有效灌溉面积	万亩	228.73	33.36	64.56	68.40	28.34	30.20	3.87
保证灌溉面积	万亩	208.54	28.83	50.02	68.40	28.34	30.09	2.86
已配套机电井	眼	6167	377	91	2029	1135	2302	233
水窖	眼	29646	8423	1723	9002	1093	7520	1885
水平梯田面积	万亩	5.21	—	0.24	—	—	4.97	—
条田面积	万亩	222.14	34.90	65.46	68.57	28.34	22.29	2.58
三、农村电气化情况								
农村用电量	万千瓦时	24405.96	5375.00	1176.09	10312.85	2336.00	3239.14	1966.88
农村生产用电	万千瓦时	17321.81	4068.00	309.07	7698.40	1478.00	2238.08	1530.26
农民生活用电	万千瓦时	7084.15	1307.00	867.02	2614.45	858.00	1001.06	436.62
四、农村化学化								
农用化肥施用量(实物量)	吨	274416.93	28062.00	73952.23	86227.33	51635.71	31601.78	2937.88
农用化肥施用量(折纯量)	吨	86543.14	5425.00	17339.91	33111.00	17782.75	12086.28	798.20
农药施用量	吨	1483.35	150.00	123.50	550.00	264.00	326.00	69.85
农用塑料薄膜使用量	吨	7486.53	183.30	152.30	4808.00	1030.05	1312.88	—
其中:棚膜使用量	吨	3658.63	30.00	5.00	2674.00	260.00	689.63	—
地膜覆盖面积	万亩	88.81	3.89	4.92	40.16	24.23	15.61	—

农作物播种面积及主要产品产量

单位：万亩、万公斤

指 标	2000年	2001年	2002年	2003年	2004年	2005年
一、农作物播种面积	275.43	278.71	272.59	278.83	285.62	284.51
1、粮食作物	168.68	150.7	156.23	162.93	171.06	186.96
小麦	86.83	73.86	84.78	54.75	64.37	61.33
玉米	34.11	23.91	56.8	61.64	63.61	76.49
水稻	1.55	1.41	0.40	1.00	0.48	0.37
薯类	12.1	11.51	10.12	12.16	13.34	12.54
2、经济作物	106.75	128.01	116.36	115.90	114.56	97.55
棉花	1.74	4.49	0.94	2.16	3.21	3.49
油料	51.57	46.32	25.67	27.67	24.49	22.4
甜菜	1.41	2.99	1.67	1.48	1.55	0.81
药材	1.14	5.17	21.59	12.94	11.36	5.51
蔬菜	20.51	19.46	21.73	30.81	33.54	26.61
青饲料	11.22	18.48	28.93	30.47	32.42	28.51
制种	—	19.4	50.26	53.31	57.91	72.31
# 粮食制种	—	16.74	47.06	50.07	54.74	68.54
二、粮食总产量	88644.75	73554.66	74380.09	76248.5	80693.55	87304.04
棉花	221.06	598.02	146.64	299.4	389.39	475.08
油料	7660.14	438.4	4599.98	4246.27	4546.75	4409.94
甜菜	4606.93	10068.87	5662.22	4790.77	5084.89	2580.37
药材	218.97	969.81	4578.63	3605.31	3176.85	1842.63
蔬菜	56608.94	56653.7	71367.46	91717.26	105052.32	95751.38
水果	16412.3	18064.62	16815.89	16153.31	13243.44	18452.53

注：农作物播种面积中包括复种面积，粮食作物中含制种面积。从2005年起，取消粮食制种在经济作物中重复统计的面积。

农作物播种面积

(2005年)

单位：万亩

指 标	合计	山丹县	民乐县	甘州区	临泽县	高台县	肃南县
农作物播种面积合计	284.51	52.42	86.44	77.06	28.69	33.86	6.04
一、粮食作物	186.96	32.33	53.25	57.10	24.72	16.64	2.92
(一) 夏收作物	95.52	26.07	44.60	15.40	1.79	5.17	2.49
1、小麦	61.33	15.28	25.20	13.69	1.77	4.14	1.25
2、大麦	29.37	10.04	16.66	1.49	0.01	0.35	0.82
3、夏杂	4.82	0.75	2.74	0.22	0.01	0.68	0.42
(二) 秋收作物	91.44	6.26	8.65	41.70	22.93	11.47	0.43
1、水稻	0.37			0.17	0.19	0.01	
2、玉米	76.49	0.23	3.91	38.84	22.45	10.75	0.31
3、谷子	0.45			0.44		0.01	
4、大豆	0.48			0.06	0.21	0.21	
5、薯类	12.54	6.03	4.74	1.22		0.43	0.12
6、其他	1.11			0.97	0.08	0.06	
二、经济作物	97.55	20.09	33.19	19.96	3.97	17.22	3.12
1、棉花	3.49				0.28	3.15	0.06
2、油料	22.40	6.18	12.65	2.97	0.11	0.33	0.16
其中：油菜籽	19.24	5.98	11.16	1.97			0.13
3、大麻	4.00	4.00					
4、甜菜	0.81		0.26	0.41	0.09	0.02	0.03
5、药材	5.51	0.23	4.75	0.01		0.27	0.25
6、蔬菜	26.61	0.36	4.09	11.51	2.40	8.00	0.25
7、瓜类	1.52	0.67	0.19	0.48	0.02	0.15	0.01
8、青饲料	28.51	7.97	10.80	3.49	0.64	3.25	2.36
9、制种	72.31	1.91	1.46	35.46	22.36	11.00	0.12
(1) 粮食制种	68.54	1.23	1.01	34.86	22.09	9.23	0.12
其中：玉米	67.25	0.10	1.01	34.86	22.09	9.07	0.12
(2) 其它制种	3.77	0.68	0.45	0.6	0.27	1.77	
10、其它	0.93			0.49	0.16	0.28	

注：农作物播种面积中包括复种面积，粮食作物中含制种面积。从2005年起，取消粮食制种在经济作物中重复统计的面积。

农作物总产量

(2005年)

单位: 万公斤

指 标	合计	山丹县	民乐县	甘州区	临泽县	高台县	肃南县
一、粮食作物	87304.04	13009.70	20456.90	31205.70	13271.79	8497.12	862.83
(一) 夏收作物	39264.55	9952.60	16163.40	8204.50	1126.40	3111.01	706.64
1、小麦	25706.44	5393.80	9160.90	7250.91	1017.80	2522.04	361.00
2、大麦	12223.07	4427.60	6524.60	836.65	0.60	166.25	267.37
3、夏杂	1335.04	131.20	477.90	116.95	108.00	422.73	78.27
(二) 秋收作物	48039.49	3057.10	4293.50	23001.20	12145.39	5386.11	156.19
1、水稻	492.90	—	—	102.00	384.50	6.40	—
2、玉米	39719.01	114.50	2055.10	21093.22	11405.39	4925.51	125.29
3、谷子	217.93	—	—	215.98	1.00	0.95	—
4、大豆	569.70	—	—	31.20	315.00	223.50	—
5、薯类	6609.27	2942.60	2238.40	1164.00	14.50	218.87	30.90
6、其他	430.68	—	—	394.80	25.00	10.88	—
二、经济作物	—	—	—	—	—	—	—
1、棉花	475.08	—	—	—	63.84	404.94	6.30
2、油料	4409.94	1119.40	2470.80	705.80	28.25	70.78	14.91
# 油菜籽	3363.31	801.60	2234.90	315.20	1.00	—	10.61
3、大麻	1494.80	1494.80	—	—	—	—	—
4、甜菜	2580.37	—	516.80	1476.00	441.33	105.74	40.50
5、药材	1842.63	166.20	1273.94	3.94	40.86	182.69	175.00
6、蔬菜	95751.38	1078.70	4707.33	40453.35	13970.00	34402.86	1139.14
7、瓜类	4603.26	1340.00	578.30	2000.00	55.59	581.37	48.00
8、粮食制种	35015.96	892.30	404.00	18816.74	10959.35	3904.57	39.00
# 玉米	34440.29	414.80	404.00	18816.74	10959.35	3806.40	39.00

注: 油料产量中含葵花籽产量, 粮食产量中含制种产量。

林果业、渔业生产情况（一）

指 标	单 位	2000 年	2001 年	2002 年	2003 年	2004 年	2005 年
一、当年造林面积	万亩	14.65	16.28	28.98	46.38	17.19	9.82
二、当年封山育林面积	万亩	6.17	2	24.13	14.74	8.23	32.5
三、当年零星植树	万株	554.32	637.71	429.26	370.04	307.55	281.6
四、年末实有育苗面积	万亩	2.06	2.6	1.73	1.85	0.91	1.01
五、当年苗木产量	万株	5583.4	4757.5	7107.69	10033.2	5579.85	9285.5
六、当年幼林抚育面积	万亩	21.68	21.09	31.2	38.4	44.08	60.87
七、年末实有果园面积	万亩	55.03	54.02	55.41	53.9	53.11	53.51
# 当年新植	万亩	5.44	4.7	5.72	2.63	2.38	2
# 苹果园	万亩	14.34	13.3	12.33	11.93	11.44	11.25
梨 园	万亩	21.97	20.17	18.14	16.84	16.20	16.06
葡萄园	万亩	0.42	1.33	2.52	2.53	2.67	2.67
枣 园	万亩	10.84	11.03	12.89	12.92	13.02	13.91
八、水果产量	万公斤	16412.3	18064.62	16815.89	16153.31	13243.44	18452.53
# 苹果	万公斤	4596.63	5377.29	4543.5	4439.29	3435.49	4732.12
梨	万公斤	8416.63	8722.78	5725.94	6933.26	4688.72	6996.64
葡萄	万公斤	109.57	305.35	598.46	806.27	740.39	784.16
红枣	万公斤	2135.4	2391.06	4881.9	2902.41	3760.33	4301.89
九、水产品产量	万公斤	156.8	160.1	170.12	174.7	184.20	194.23

林果业、渔业生产情况 (二)

(2005年)

指 标	单 位	合 计	山 丹 县	民 乐 县	甘 州 区	临 泽 县	高 台 县	肃 南 县
一、当年造林面积	万亩	9.82	4.40	1.20	0.95	3.00	0.01	0.26
二、当年封山育林面积	万亩	32.50	9.49	6.85	1.68		0.50	13.98
三、当年零星植树	万株	281.60	45.00	45.00	50.00	58.00	75.60	8.00
四、年末实有育苗面积	万亩	1.01	0.12	0.22	0.19	0.15	0.21	0.12
五、当年苗木产量	万株	9285.50	607.00	4500.00	793.15	1172.00	749.35	1464.00
六、当年幼林抚育面积	万亩	60.87	4.40	17.80	22.74	8.20	7.21	0.52
七、年末实有果园面积	万亩	53.51	4.93	11.12	19.55	10.67	6.97	0.27
其中：当年新植	万亩	2.00				2.00		
果园面积中：苹果园	万亩	11.25	0.20	1.90	5.78	0.64	2.64	0.09
梨 园	万亩	16.06	2.45	5.07	5.87	0.20	2.43	0.04
葡萄园	万亩	2.67	0.04		0.55	0.68	1.31	0.09
枣 园	万亩	13.91	0.11		4.32	9.11	0.36	0.01
八、水果产量	万公斤	18452.53	680.00	3865.23	9753.10	1550.00	2596.30	7.90
其中：苹果	万公斤	4732.12	5.00	851.33	3034.10	400.00	437.15	4.54
梨	万公斤	6996.64	520.00	2079.65	2592.10	203.52	1598.53	2.84
葡萄	万公斤	784.16	8.00	0.00	210.00	95.85	470.11	0.20
红枣	万公斤	4301.89	0.00	0.00	3453.80	818.00	30.09	0.00
九、水产品产量	万公斤	194.23	3.63	0.00	92.00	53.00	45.60	0.00

注：当年造林面积按实际成活 85% 以上面积计算。

畜牧业生产情况(一)

指 标	单位	2000年	2001年	2002年	2003年	2004年	2005年
一、大牲畜存栏	万头	42.57	42.73	45.28	47.15	50.74	53.03
# 役畜	万头	27.71	26.99	28.25	28.33	29.5	30.53
仔畜	万头	7.35	7.97	8.94	9.64	11.12	13.39
1、牛	万头	23.45	25.36	28.05	29.68	33.41	35.45
2、马	万匹	1.79	1.67	1.62	1.63	1.61	1.64
3、驴	万头	10.02	9.31	9.16	9.31	9.19	9.37
4、骡	万匹	6.94	6.05	6.12	6.18	6.21	6.24
5、骆驼	万头	0.37	0.34	0.33	0.35	0.32	0.33
二、猪存栏	万头	48.7	50.41	54.64	57.26	61.61	65.1
# 能繁殖的母畜	万头	5.03	5.83	6.63	7.26	7.65	8.3
三、羊存栏	万只	150.88	153.88	159.69	168.15	178.87	190.51
# 能繁殖的母畜	万只	75.47	79.68	81.84	86.87	93.24	99.87
1、山羊	万只	22.93	24.97	23.26	22.59	21.83	21.95
# 能繁殖的母畜	万只	11.19	12.46	12.56	11.79	11.4	12.22
2、绵羊	万只	127.95	128.91	136.43	145.56	157.04	168.56
# 能繁殖的母畜	万只	64.28	67.22	69.28	75.08	81.9	87.65
细毛羊及改良羊	万只	40.69	41.08	35.77	39.37	42.59	46.66
半细毛羊及改良羊	万只	21.13	21.66	30.38	36.42	38.41	38.74

畜牧业生产情况(二)

指 标	单位	2000年	2001年	2002年	2003年	2004年	2005年
四、鸡(鸭、鹅)存栏	万只	317.2	334.03	379.18	402.99	433.25	470.06
五、年末养蜂数量	万箱	0.46	0.4	0.44	0.42	0.38	0.33
六、当年出售和自宰的肉用牛	万头	6.02	6.63	7.46	8.19	9.28	10.34
牛肉产量	吨	6098	6811	7753	8516	9640	10764.5
七、当年出栏肉猪头数	万头	60.51	67.22	75.19	82.45	91.02	100.85
猪肉总产量	吨	41245	45808	51294	56276	62189.5	68950
八、当年出售和自宰的肉用羊	万只	66.56	77.91	86.32	95.26	105.05	114.6
羊肉总产量	吨	10092.1	11720.8	13089.6	14449.1	15932.4	17385.9
九、当年鸡(鸭、鹅)出栏	万只	351.79	380.55	434.38	480.31	507.56	557.56
十、牛奶产量	吨	9557	12490.2	14580.9	15911.4	18836.6	21253.8
山羊毛产量	吨	120.7	131.19	122.61	118.69	114.01	114.73
绵羊毛产量	吨	3186.6	3231.37	3306.2	3562.95	3856.55	4149.46
山羊绒产量	吨	35.8	38.24	36.48	34.66	32.19	32.55
骆驼毛产量	吨	16.9	15.5	15.1	16	14.65	15.10
鲜蛋产量	吨	10048.8	11231.45	12773.65	13573.45	14619.25	15856.8

畜牧业生产情况(三)

(2005年)

指 标	单位	合计	山丹县	民乐县	甘州区	临泽县	高台县	肃南县
一、大牲畜存栏	万头	53.03	4.77	8.62	22.39	8.83	5.48	2.94
# 役畜	万头	30.53	2.60	6.04	13.92	4.84	2.73	0.40
仔畜	万头	13.39	1.37	1.08	6.92	2.34	0.99	0.69
1、牛	万头	35.45	1.10	5.23	16.90	7.31	2.56	2.35
2、马	万匹	1.64	0.29	0.45	0.20	0.14	0.27	0.29
3、驴	万头	9.37	1.80	0.65	4.19	0.81	1.74	0.18
4、骡	万匹	6.24	1.57	2.28	1.05	0.51	0.73	0.10
5、骆驼	万头	0.33	0.01	0.01	0.05	0.06	0.18	0.02
二、猪存栏	万头	65.10	2.57	13.33	29.60	10.88	8.56	0.16
# 能繁殖的母畜	万头	8.30	0.11	4.94	1.65	1.01	0.59	
三、羊存栏	万只	190.51	37.73	25.00	51.75	12.26	15.13	48.64
# 能繁殖的母畜	万只	99.87	19.98	14.17	23.50	7.62	3.13	31.47
1、山羊	万只	21.95	5.82	1.45	3.23	0.10	1.40	9.95
# 能繁殖的母畜	万只	12.22	3.08	0.68	1.50	0.06	0.53	6.37
2、绵羊	万只	168.56	31.91	23.55	48.52	12.16	13.73	38.69
# 能繁殖的母畜	万只	87.65	16.90	13.49	22.00	7.56	2.60	25.10
细毛羊及改良羊	万只	46.66	1.10	3.60	13.00	—	0.80	28.16
半细毛羊及改良羊	万只	38.74	10.50	4.79	7.80	—	5.12	10.53

畜牧业生产情况(四)

(2005年)

指 标	单位	合计	山丹县	民乐县	甘州区	临泽县	高台县	肃南县
四、鸡(鸭、鹅)存栏	万只	470.06	33.93	47.50	296.00	55.00	36.05	1.58
五、年末养蜂数量	万箱	0.33	0.05	0.12	0.10		0.06	
六、当年出售和自宰的肉用牛	万头	10.34	0.24	0.33	6.12	1.90	0.50	1.25
牛肉产量	吨	10764.50	240.00	330.00	6732.00	1900.00	500.00	1062.50
七、当年出栏肉猪头数	万头	100.85	2.95	13.58	51.13	19.50	13.40	0.29
猪肉总产量	吨	68950.00	2065.00	9506.00	35791.00	12675.00	8710.00	203.00
八、当年出售和自宰的肉用羊	万只	114.60	20.00	19.41	30.30	5.10	10.71	29.08
羊肉总产量	吨	17385.90	3000.00	2911.50	4848.00	765.00	1499.40	4362.00
九、当年鸡(鸭、鹅)出栏	万只	557.56	25.82	53.84	363.00	70.00	42.20	2.70
十、牛奶产量	吨	21253.80	446.00	3550.80	9325.00	3150.00	2148.00	2634.00
山羊毛产量	吨	114.73	29.10	7.25	16.15	0.50	7.00	54.73
绵羊毛产量	吨	4149.46	547.65	560.96	1285.00	182.40	243.55	1329.90
山羊绒产量	吨	32.55	5.82	1.45	3.88	0.10	1.40	19.90
骆驼毛产量	吨	15.10	0.45	0.45	2.5	2.7	8.1	0.90
鲜蛋产量	吨	15856.80	1017.90	1425.00	10360.00	1925.00	1081.50	47.40
蜂蜜产量	吨	32.40	5.00	12.00	10.00		5.40	

历年受灾情况(一)

单位:万亩

年 份	合计	山丹县	民乐县	甘州区	临泽县	高台县	肃南县
1957	20.57	1.79	14.48	2.96		1.34	
1965	85.18	11.74	24.81	28.42	8.69	10.84	0.68
1970	85.02	11.71	24.77	28.37	8.67	10.83	0.67
1975	73.2	17.03	42.92	8.07	0.46	2.7	2.02
1980	8.83	0.55	5.1	1.88	0.99	0.06	0.25
1985	50.5	25.35	21.57	2.27		0.34	0.97
1990	62.13	10.57	37.32	6.41	0.95	6.88	
1995	133.05	30.87	67.83	7.93	0.81	23.18	2.43
1996	77.16	9.27	42.1	5.85	2.03	16.75	1.16
1997	54.35	15.25	25.3	3.11	3.19	5.7	1.8
1998	42.27	5.13	22.38	2.99	1.96	8.37	1.44
1999	55.77	9.29	20.35	11.76	2.99	10.62	0.76
2000	75.07	22	33.2	8.93	2.09	7.33	1.52
2001	189.26	36.42	78.26	38.78	7.96	25.39	2.45
2002	77.56	22.6	36.2	5.14	1.77	9.81	2.04
2003	71.18	16.66	37.29	3.84	1.42	10.24	1.73
2004	78.86	14.38	23.99	17.1	3.99	17.61	1.79
2005	31.78	9.5	1.3		14.2	6.59	0.19

自然灾害情况(二)

(2005年)

单位: 万亩

指 标	合计	山丹县	民乐县	甘州区	临泽县	高台县	肃南县
一、受灾面积合计	31.78	9.50	1.30		14.20	6.59	0.19
1. 旱灾	1.29					1.29	
2. 水灾	6.50	6.50					
3. 风雹灾	2.21	2.00				0.21	
4. 霜冻	1.49		1.30				0.19
5. 病虫	4.48	1.00			2.00	1.48	
6. 其他	15.81				12.20	3.61	
二、成灾面积	27.81	9.50	1.30		12.20	4.62	0.19
1、粮食作物	22.77	6.40			12.20	3.98	0.19
# 减产 3--5 成	19.65	5.40			12.20	1.86	0.19
减产 5--8 成	2.36	1.00				1.36	
8 成以上至绝收	0.76					0.76	
2、经济作物	5.04	3.10	1.30			0.64	
# 减产 3--5 成	3.94	2.00	1.30			0.64	
减产 5--8 成	1.10	1.10					
8 成以上至绝收							

农业总产值分时期平均增长速度

单位：%

时 期	合计	山丹县	民乐县	甘州区	临泽县	高台县	肃南县
“一五”时期	7.5	12.8	7.4	7.4	5.1	5.2	14.9
“二五”时期	-14.3	-23.7	-13.3	-14.2	-10.4	-12	1.3
“调整”时期	26.5	30	15.9	34.5	28	26.5	16.2
“三五”时期	5.8	1.5	5.8	7.7	7.7	3.8	3.3
“四五”时期	7.5	11.3	6.8	5.4	7.5	8.3	10.8
“五五”时期	4.6	4.7	3.9	4.7	1.9	6.9	1.7
“六五”时期	8.9	5.8	8.1	9	12.7	9.9	3.9
“七五”时期	6.9	5.5	6.8	8.2	3.9	8.4	4.1
“八五”时期	6.7	10.8	7.1	5.8	7	7.2	2.7
“九五”时期	9	5.3	10.1	9.4	6.5	11.7	6.7
“十五”时期	5.2	5.4	5.0	5.1	5.3	5.3	4.5

注：增长速度按可比价计算。

农业总产值(一)

单位: 万元

指 标	2000年	2001年	2002年	2003年	2004年	2005年
一、农业总产值(当年价)	386706.14	390242.91	429533.94	460703.77	544053.9	589349.5
农业产值	297414.44	290320.36	312472.97	323429.34	375468.53	403862.48
林业产值	10182.84	10518.09	12409.5	15477.63	11601.55	13126.25
牧业产值	78011.26	87974.91	103452.33	114556.38	149181.8	164035.2
渔业产值	1097.6	1429.55	1199.14	1139.81	1298.32	1369.04
农林牧渔服务业产值				6100.61	6503.7	6956.53
二、农业总产值(可比价)				442582.02	489540.55	581083.22
农业产值				305906.06	343940.26	396652.82
林业产值				15756.99	11571.32	11141.45
牧业产值				113598.13	126323.5	164963.38
渔业产值				1220.23	1201.77	1369.04
农林牧渔服务业产值				6100.61	6503.7	6956.53

注: 可比价产值是指按上年农产品价格计算的当年农业总产值。

农业总产值(二)

(2005年)

单位:万元

指 标	合计	山丹县	民乐县	甘州区	临泽县	高台县	肃南县
一、农业总产值(当年价)	589349.50	51873.33	92815.96	231187.61	81836.07	110882.51	20754.02
农业产值	403862.48	39781.34	69566.20	144601.60	54163.49	89943.37	5806.48
林业产值	13126.25	964.65	2883.85	4707.79	2581.97	1896.79	91.20
牧业产值	164035.20	9881.75	19570.38	79918.67	24376.96	17066.10	13221.34
渔业产值	1369.04	25.59		648.55	373.65	321.25	
农林牧渔服务业产值	6956.53	1220.00	795.53	1311.00	340.00	1655.00	1635.00
二、农业总产值(可比价)	581083.22	51450.75	89826.41	228787.48	79254.76	110832.08	20931.74
农业产值	396652.82	39409.48	67092.16	143636.19	51130.92	89749.96	5634.11
林业产值	11141.45	892.35	2405.65	3872.79	2290.97	1593.69	86.00
牧业产值	164963.38	9903.33	19533.07	79318.95	25119.22	17512.18	13576.63
渔业产值	1369.04	25.59		648.55	373.65	321.25	
农林牧渔服务业产值	6956.53	1220.00	795.53	1311.00	340.00	1655.00	1635.00

农业中间消耗及农业增加值 (一)

单位: 万元

指 标	2000 年	2001 年	2002 年	2003 年	2004 年	2005 年
一、农业中间消耗	151731.49	139029.1	161454.1	170810.14	204252.07	227215.89
种植业	111570.33	97099.4	111256.88	116763.47	139068.64	154064.93
林 业	4783.06	3978.5	4150.44	5643.57	3514.95	4023.38
牧 业	35006.34	37489.67	45611.08	47973.75	61225.51	68628.34
渔 业	371.76	461.53	435.7	429.35	442.97	499.24
二、农业增加值	250009.66	251213.00	268079.84	285806.22	335444.36	357472.74
种植业	198129.8	193220.96	201216.09	206665.87	236399.89	249277.55
林 业	5444.58	6539.59	8259.06	9834.06	8086.6	9622.87
牧 业	44802.18	50485.24	57841.25	66582.63	87956.29	95406.86
渔 业	733.1	968.02	763.44	710.46	855.35	869.8
农林牧渔服务业				2013.2	2146.23	2295.66

注: 按当年价计算

农业中间消耗及农业增加值 (二)

(2005年)

单位: 万元

指 标	合计	山丹县	民乐县	甘州区	临泽县	高台县	肃南县
一、农业中间消耗	227215.89	19310.45	38726.07	90921.88	30874.10	40970.42	6412.97
种植业	154064.93	14895.27	30629.30	48125.87	22028.33	35004.56	3381.60
林 业	4023.38	573.77	1388.91	997.15	554.81	470.46	38.28
牧 业	68628.34	3830.41	6707.86	41549.69	8144.96	5402.33	2993.09
渔 业	499.24	11.00		249.17	146.00	93.07	
二、农业增加值	357472.74	31745.48	53556.89	139387.36	50734.17	68803.24	13245.60
种植业	249277.55	24886.07	38416.90	96475.73	32135.16	54938.81	2424.88
林 业	9622.87	390.88	2014.94	3710.64	2027.16	1426.33	52.92
牧 业	95406.86	6051.34	12862.52	38368.98	16232.00	11663.77	10228.25
渔 业	869.80	14.59		399.38	227.65	228.18	
农林牧渔服务业	2295.66	402.60	262.53	432.63	112.20	546.15	539.55

注: 按当年价计算

乡镇企业单位及人数

(2005年)

指 标	单位	合计	山丹县	民乐县	甘州区	临泽县	高台县	肃南县
一、乡镇企业单位数	个	19201	795	4639	5464	4160	3904	239
1、集体企业	个	145	24		4	35	19	63
2、股份合作企业	个	5			3	2		
3、联营企业	个	6			5	1		
4、有限责任公司	个	61			22	2	37	
5、股份有限公司	个	7			6	1		
6、私营企业	个	1943	771	297	428	211	123	113
7、个体独资企业	个	—						
8、其它企业	个	17033		4342	4995	3908	3725	63
9、外商投资企业	个	1			1			
二、乡镇企业人数	人	187095	51650	21985	69811	14460	23414	5775
1、集体企业	人	8383	1623		157	2689	3703	211
2、股份合作企业	人	150			79	71		
3、联营企业	人	318			293	25		
4、有限责任公司	人	10039			3011	204	6824	
5、股份有限公司	人	3306			2871	435		
6、私营企业	人	88667	50027	6931	23307	2631	2498	3273
7、个体独资企业	人	—						
8、其它企业	人	76032		15054	39893	8405	10389	2291
9、外商投资企业	人	200			200			

乡镇企业总产值及增加值

(2005年)

指 标	单位	合计	山丹县	民乐县	甘州区	临泽县	高台县	肃南县
一、乡镇企业总产值	万元	1509922	333000	145204	579182	192000	218591	41945
1、农林牧渔业	万元	48943	1200	9615	13419	18319	4938	1452
2、采矿业	万元	130726	69207	1052	5402	12209	12565	30291
3、制造业	万元	368411	34195	36910	167360	75791	52006	2149
4、建筑业	万元	318980	112772	25873	115943	23031	40344	1017
5、交通运输仓储业	万元	231398	44572	30125	110763	21428	22140	2370
6、批发零售业	万元	283340	48580	29594	112459	23410	67231	2066
7、住宿及餐饮业	万元	82040	17500	9252	36235	9015	8943	1095
8、社会服务业	万元	44133	4974	2783	16419	8028	10424	1505
9、其它	万元	1951			1182	769		
二、乡镇企业增加值	万元	402465	111400	26011	141357	46800	63798	13099
1、农林牧渔业	万元	11753	400	1185	3886	4427	1431	424
2、采矿业	万元	41563	22543	288	1252	3004	4920	9556
3、制造业	万元	88625	11457	6426	36584	18096	15247	815
4、建筑业	万元	90145	37922	3098	29112	5803	13808	402
5、交通运输仓储业	万元	61273	15624	6641	27442	5107	5940	519
6、批发零售业	万元	74299	16172	6305	28519	6006	16724	573
7、住宿及餐饮业	万元	22930	5958	1552	10338	2227	2526	329
8、社会服务业	万元	11436	1324	516	3974	1939	3202	481
9、其它	万元	441			250	191		

山丹军马场农业生产主要指标

指 标	单位	2000年	2001年	2002年	2003年	2004年	2005年
一、耕地面积	万亩	40.1	40.1	40.1	41	41	41
二、农作物播种面积	万亩	35.94	33.29	30.28	30.3	30.3	30.3
粮食播种面积	万亩	11.75	18.48	21.77	19.53	13.1	9.84
粮食总产量	吨	27600	15858.98	43323	38510	26137	19624
油料播种面积	万亩	23.82	14.67	8.51	10.77	17.2	20.46
油料总产量	吨	36250	15488.59	12756	12800	20640	24552
二、牧业生产情况							
大牲畜年末存档	万头	1.5	1.5	1.4	1.09	1.08	1.06
其中：牛	万头	1.5	1.26	0.71	0.9	0.9	0.88
猪年末存档	万头	0.04	0.04	0.3	0.02	0.02	0.01
当年猪出栏	万头	0.04	0.04	0.3	0.02	0.02	0.02
羊年末存档	万只	1.3	1.85	1.7	1	1.1	1.4
当年羊出栏	万只	1	0.52	0.55	0.55	0.62	0.65
猪、牛、羊肉总产量	吨	638	480.8	302.5	326.5	337	361.5
牛奶产量	吨	480	888	264	300	336	312
绵羊毛产量	吨	19.5	27.75	25.5	15	16.5	21
四、农业总产值（当年价格）	万元	12743.75	6989.96	8445.86	9412.37	10767.52	10650.49
农 业	万元	11907.98	6028.52	8061.24	8276.72	10245.64	10087.47
牧 业	万元	813.15	934.75	384.62	385.65	461.88	491.02
五、农业总产值（可比价）	万元				8604.01	9334.66	10384.91
农 业	万元				7453.68	8863.2	9828.87
牧 业	万元				400.33	408.96	484.04
六、农业增加值	万元	7253.98	3855.09	5216.79	5668.91	6673.7	6194.14

历年农作物播种面积

单位：万亩

年份	总播种面积	其中：			占播种面积的比重(%)		
		粮食作物	经济作物	其他作物	粮食作物	经济作物	其他作物
1949	143.73	135.3	7.89	0.54	94.13	5.49	0.38
1952	185.54	177.09	7.78	0.67	95.44	4.19	0.37
1957	200.35	186.18	10.21	3.58	93.12	5.1	1.78
1962	161.23	151	5.7	4.53	93.66	3.5	2.81
1965	206.19	189.1	13.54	3.55	91.71	6.57	1.12
1970	214.75	196.18	14.31	4.26	91.35	6.66	1.99
1975	224.89	199.95	17.89	7.05	88.91	7.96	3.31
1978	228.95	206.01	16.26	6.68	89.98	7.1	2.92
1980	237.25	206.14	23.04	8.49	86.74	9.69	3.57
1985	229.16	173.28	40.33	15.45	75.66	17.6	6.74
1990	242.82	184.5	42.75	15.57	75.98	17.6	6.41
1991	238.87	180.95	43.88	14.04	75.75	18.37	5.88
1992	266.68	183.8	50.48	32.4	68.92	18.93	12.15
1993	271.32	192.77	48.49	30.06	71.05	17.87	11.08
1994	270.71	195.08	48.76	26.87	72.06	18.01	9.93
1995	273.67	196.03	49.25	28.39	71.63	18	10.37
1996	275.23	201.53	44.82	28.88	73.22	16.28	10.49
1997	277.5	203.07	45.71	28.72	73.18	16.47	10.35
1998	281.35	198.37	51.71	31.27	70.51	18.38	11.11
1999	281.35	189.03	58.66	33.66	67.19	20.85	11.96
2000	275.43	168.68	70.53	36.22	61.24	25.61	13.15
2001	278.71	150.7	66.28	61.73	54.07	23.78	22.15
2002	272.59	156.23	59.97	56.39	57.31	22.0	20.69
2003	278.83	162.93	48.64	67.26	58.43	17.44	24.13
2004	285.62	171.06	82.14	32.42	59.89	28.76	11.35
2005	284.51	186.96	69.04	28.51	65.71	24.27	10.02

注：2003年以前的其他作物播种面积主要包括蔬菜、瓜类、青饲料、绿肥、花卉、制种等农作物面积，2004年以后的其他农作物面积只含青饲料面积。

历年粮食总产量

单位：万公斤

年份	合计	山丹县	民乐县	甘州区	临泽县	高台县	肃南县
1949	10195.61	985.93	2403.69	4436.3	1074.86	1275.78	18.85
1952	18385.68	1903.48	3460.68	7858.33	2575.58	2565.45	22.61
1957	21756.03	3308.22	3918.32	8283.5	3029.95	3099	117
1962	8697.31	902.63	1376.96	3550.42	1375	1404.37	87.93
1965	21515.41	3029.33	4373.05	7519.29	3102.86	3232.32	258.56
1970	29821.68	3270.27	6125.33	11444.15	4671.41	3896.62	271.9
1975	39074.01	4663.99	7083.56	15090.06	5903.72	5832.62	500.06
1978	44439.98	4752.43	5619.15	18310.11	7832.61	7454.94	470.74
1980	52191.09	5982.05	8473.18	20364.31	7914.17	8893.97	563.41
1985	57378.57	4696.54	10419.58	21316.25	9268.49	11319.62	357.82
1990	73570.76	6922.86	13227.32	26604.98	12028.22	14335.71	451.67
1991	72706.11	6199.45	12315.3	27172.58	12072.84	14550.99	394.95
1992	77912.67	7398.69	14641.95	28289.37	12183.02	14893.38	506.26
1993	80884.42	8434.14	15848.94	28829.39	12304.32	14897.07	560.16
1994	81207.03	8472.24	15900.87	28946.32	12346.77	14971.01	569.82
1995	83553.09	8472.27	15938.12	30055.18	12779.77	15694.01	614.55
1996	91512.95	9750	20069.01	31359.11	13349.15	16245.37	740.31
1997	96975.01	10924.5	21558.65	32927.01	13800.33	16802.05	962.47
1998	100897.14	11859.9	22952.44	33738.01	14168.87	17012.94	1164.98
1999	98727.78	11070.1	22306.3	32698.78	14440.83	16925.17	1286.6
2000	88644.75	9229.6	19850.66	28660.48	14203.32	15425.39	1275.3
2001	73554.66	5771.31	11433.9	29890.82	13153.14	12444.17	861.32
2002	74380.09	8931.2	14600.06	28793.09	11627.43	9358.9	1069.41
2003	76248.5	9461.1	16500.31	28533.77	11721.79	9016.96	1014.57
2004	80693.55	11371.9	18679.5	29037.45	11944.67	8865.44	794.59
2005	87304.04	13009.7	20456.9	31205.7	13271.79	8497.12	862.83

历年农业总产值

单位：万元

年 份	农业总产值	农业	林业	牧业	渔业	服务业产值
1949年	2835.42	2216.55	2.15	387.87		—
1952年	4897.52	3929.04	8.81	553.12	—	—
1957年	7033.7	5300.15	107.63	821.28	—	—
1962年	3301.32	2447.42	7.61	538.23	—	—
1965年	6683.55	4943.72	119.49	1152.62	—	—
1970年	8849.25	6573.11	123.22	1458.66	—	—
1975年	17645.86	12394.17	346.16	3492.22	—	—
1978年	18835.67	13597.55	240.38	3312.68	—	—
1980年	22050.97	16924.72	241.42	3290.48	0.08	
1985年	41498.33	28672.81	1598.94	8862.07	6.71	—
1990年	116058.28	72885.54	2798.38	24298.9	110.91	—
1995年	326806.11	226669.94	2456.64	96759.93	919.6	—
1996年	356467.78	247080.43	3089.03	105274.12	1024.2	—
1997年	372603.12	252379.86	3988.65	115028.61	1206	—
1998年	391916.58	296817.76	7343.31	86341.1	1414.41	—
1999年	365047.2	285507.82	8428.77	70140.9	969.71	—
2000年	386706.14	297414.44	10182.84	78011.26	1097.6	—
2001年	390242.91	290320.36	10518.09	87974.91	1429.55	—
2002年	429533.94	312472.97	12409.5	103452.33	1199.14	—
2003年	460703.77	323429.34	15477.63	114556.38	1139.81	6100.61
2004年	544053.9	375468.53	11601.55	149181.8	1298.32	6503.7
2005年	589349.5	403862.48	13126.25	164035.2	1369.04	6956.53

注：1949—1990年农业总产值中包括副业产值。1995年—2005年农业总产值用当年价计算。

七、工 业

规模以上工业企业主要经济指标

指 标	单位	2000年	2001年	2002年	2003年	2004年	2005年
企业单位数	个	126	315	211	222	200	121
其中：亏损企业数	个	32	55	58	67	56	30
工业总产值	万元	161858.0	201062.0	229763.0	273982.2	370682.7	419302.1
工业增加值	万元	63176.0	69895.0	76321.0	90898.0	120000.0	149994.0
工业销售产值	万元	146448.0	195386.0	214650.0	254944.4	339207.1	385261.3
资产合计	万元	360682.0	510570.0	490314.0	562928.3	693048.1	614556.2
负债合计	万元	292007.0	335221.0	369213.0	379789.6	452606.9	417902.7
主营业务收入	万元	121305.0	165039.0	188472.0	216378.7	308782.4	336541.0
利润总额	万元	509.0	205.0	2238.0	8417.9	11993.1	15503.2
亏损企业亏损额	万元	2454.0	3956.0	4912.0	4614.3	4751.0	3131.4
利税总额	万元	10251.0	14995.0	16071.0	22824.5	28904.0	34103.8
全部从业人员平均人数	人	26098	29417	26314	25161	24871	21191
工业综合效益指数	%	64.58	72.37	77.00	100.04	106.92	125.80

注：1、2000年—2005年规模以上工业增加值是按经济普查修订后的增加值。

2、2000年—2004年企业单位数是全部国有及年销售收入达到500万元以上的工业企业。

3、2005年企业单位数是指年销售收入达到500万元以上的工业企业。

主要工业产品产量完成情况

指 标	计量单位	2000 年	2001 年	2002 年	2003 年	2004 年	2005 年
原煤	吨	981398.00	685867.49	741214.00	955024.50	443691.00	975715.00
发电量	万千瓦小时	17797.41	31533.65	38552.60	42828.00	55386.00	116568.00
精制食用植物油	吨	34236.68	31682.79	20523.87	25084.00	25847.00	21884.00
配混合饲料	吨	86529.00	8395.41	9399.00	9508.00	37521.39	45609.00
饮料酒	千升	10497.01	9441.13	11214.80	12781.80	10262.65	12071.00
白酒（折 65 度，商品量）	千升	10497.01	7671.13	8822.80	8365.80	8473.65	10266.00
葡萄酒	千升	-	1770.00	2392.00	4673.00	1789.00	1805.00
机制纸及纸板	吨	20448.00	21121.69	14055.00	18879.00	13872.48	14960.00
农用氮、磷、钾化学肥料总计（折纯）	吨	52870.79	53420.00	35826.00	40919.00	44925.00	48763.00
氮肥（折含 N 100 %）	吨	31625.73	32616.00	34457.00	38807.40	42898.00	41819.00
磷肥（折含 P ₂ O ₅ 100 %）	吨	21245.06	15704.00	1369.00	2111.60	2027.00	6844.00
塑料制品	吨	3896.17	3712.08	4957.00	4857.00	6379.60	5752.00
水泥	吨	474800.00	515500.00	761700.00	918400.00	1063900.00	1107295.00
铁合金	吨	11018.00	10488.80	16960.00	44364.00	63273.90	66670.00

规模以上工业企业现价总产值

2005年

单位：万元

指 标	合计	山丹	民乐	甘州	临泽	高台	肃南
全部规模以上工业	419302.1	64688.1	50969.4	162837.4	69056.7	47302.6	24447.9
1. 按轻重工业分							
# 轻工业	203717.9	5647.3	33048.7	62553.4	62989.3	38466.4	1012.8
重工业	215584.2	59040.8	17920.7	100284.0	6067.4	8836.2	23435.1
2. 按经济类型分							
# 国有企业	79086.4	4579.3	2482.0	56407.7	1675.5	10324.6	3617.3
集体企业	9103.9	7758.0	—	—	—	1345.9	—
股份合作企业	4645.9	1368.0	—	3277.9	—	—	—
有限责任公司	221813.8	31462.9	29316.6	63306.9	64826.0	19022.8	13878.6
股份有限公司	23220.0	—	—	11626.1	—	9934.0	1659.9
私营企业	77139.3	19519.9	19170.8	24986.0	2555.2	6675.3	4232.1
其他企业	1060.0	—	—	—	—	—	1060.0

分县区规模以上工业企业主要经济指标

2005年

指 标	单位	合计	山丹	民乐	甘州	临泽	高台	肃南
企业单位数	个	121	20	10	39	17	20	15
其中：亏损企业数	个	30	10	-	16	1	3	-
工业总产值	万元	419302.1	64688.1	50969.4	162837.4	69056.7	47302.6	24447.9
工业增加值	万元	149994.0	20880.0	18713.0	60948.0	23666.0	14890.0	10897.0
工业销售产值	万元	385261.3	63971.8	47799.1	152401.4	57689.4	39698.6	23701.0
资产合计	万元	614556.2	62747.4	75129.5	337413.5	54962.7	54612.0	29691.1
负债合计	万元	417902.7	46069.3	51184.8	239392.4	31696.6	34367.1	15192.5
主营业务收入	万元	336541.0	57577.6	47136.6	121851.3	55377.7	36758.6	17839.2
利润总额	万元	15503.2	1201.6	1551.4	3209.2	4810.0	2283.8	2447.2
亏损企业亏损额	万元	3131.4	270.2	-	2723.7	3.0	134.5	-
利税总额	万元	34103.8	4821.0	5906.5	11290.0	5803.8	2915.9	3366.6
全部从业人员平均人数	人	21191	4205	2648	8689	2085	1727	1837
工业综合效益指数	%	125.80	110.02	134.38	106.86	197.53	141.88	190.31

工业企业经济效益指数

2005年

指 标	张掖	山丹	民乐
1. 工业综合效益指数	125.80	110.02	134.38
2. 总资产贡献率 (%)	6.03	7.22	10.53
3. 资本保值增值率 (%)	93.42	119.14	105.17
4. 资产负债率 (%)	68.43	73.22	67.56
5. 流动资金周转率 (次)	1.50	1.82	1.93
6. 成本费用利润率 (%)	5.56	2.16	3.67
7. 劳动生产率 (元/人)	71062.38	51652.76	73229.52
8. 产品销售率 (%)	91.88	98.89	93.78

工业企业经济效益指数 (续)

指 标	甘州	临泽	高台	肃南
1. 工业综合效益指数	106.86	197.53	141.88	190.31
2. 总资产贡献率 (%)	3.66	11.55	6.04	11.66
3. 资本保值增值率 (%)	102.09	77.77	56.84	121.68
4. 资产负债率 (%)	71.40	59.05	63.04	48.66
5. 流动资金周转率 (次)	1.24	1.99	1.23	1.45
6. 成本费用利润率 (%)	3.44	11.02	8.22	19.36
7. 劳动生产率 (元/人)	63132.17	134083.31	93691.85	69515.42
8. 产品销售率 (%)	93.59	83.54	83.92	96.94

规模以上工业企业主要经济指标

2005年

指 标	企业个数	工业总产值(万元)		实现税金(万元)	
		绝对值	构成(%)	绝对值	构成(%)
一、按经济组织类型划分					
1、国有企业	18	79086.4	18.86	1139.5	6.40
2、集体企业	4	9103.9	2.17	480.4	2.70
3、股份合作企业	2	4645.9	1.11	128.8	0.72
4、有限责任公司	53	221813.8	52.90	10651.7	59.86
5、股份有限公司	6	23220.0	5.54	1515.3	8.52
6、私营企业	33	77139.3	18.40	3580.6	20.12
7、其他企业	2	1060.0	0.25	197.6	1.11
二、按工业支柱产业分类					
1、饮料制造业	14	56582.9	13.49	4191.8	23.56
2、食品加工业	26	107316.9	25.59	848.9	4.77
3、食品制造业	4	25045.3	5.97	343.3	1.93
4、非金属矿物制品业	11	24199.5	5.77	2426.9	13.64
5、化学原料及化学制品制造业	9	35748.5	8.53	1562.8	8.78
6、电力生产和供应业	16	89288.7	21.29	5539.7	31.13
7、有色金属冶炼及压延加工业	1	10931.0	2.61	87.6	0.49
8、黑色金属冶炼及压延加工业	10	29435.8	7.02	849.2	4.77
9、塑料制品业	2	5930.5	1.41	81.1	0.46
10、金属制品业	2	2484.0	0.59	86.9	0.49

规模以上工业企业

2005年

项 目	企业单位数 (个)	其中：亏损 企业(个)	工业总产值	其中：新产 品产值
			(当年价格)	
总 计	121	30	419302.1	3502.1
一、按登记注册类型分组				
内资企业	118	28	416069.3	3502.1
国有企业	18	6	79086.4	178.0
集体企业	4	1	9103.9	
股份合作企业	2	1	4645.9	
有限责任公司	53	15	221813.8	3324.1
股份有限公司	6		23220.0	
私营企业	33	5	77139.3	
其他企业	2		1060.0	
外商投资企业	3	2	3232.8	
二、在总计中：亏损企业	30	30	63151.6	178.0
在总计中：国有控股企业	25	8	117047.9	178.0
在总计中：轻工业	54	13	203717.9	1038.0
重工业	67	17	215584.2	2464.1
中型企业	12	2	110889.1	2464.1
小型企业	109	28	308413.0	1038.0
三、按工业大行业分组：				
煤炭开采和洗选业	4	2	3974.1	

主要经济指标(一)

单位: 万元

工业销售产值 (当年价格)	其中: 出口交货值	全部职工从业人员 年平均人数	流动资产合计	应收帐款净额
385261.3	17048.1	21191	259825.8	48644.6
381894.9	17048.1	20967	256230.3	47769.1
76336.6		4113	29168.4	7435.0
8658.4		702	5357.6	2015.9
4467.1		345	3792.4	1112.5
197895.4	8438.4	9698	143469.4	26816.5
22404.8	8609.7	1396	18563.4	314.9
71072.6		4444	55530.3	9896.4
1060.0		269	348.8	177.9
3366.4		224	3595.5	875.5
59155.9		4848	55241.9	10141.6
114325.4		6082	69052.0	11532.9
179075.5	17048.1	8393	150118.9	24727.5
206185.8		12798	109706.9	23917.1
105127.3	6835.3	6051	64738.6	12976.2
280134.0	10212.8	15140	195087.2	35668.4
3945.4		846	1093.9	306.7

规模以上工业企业

2005年

项 目	企业单位数 (个)	其中：亏损 企业(个)	2005年	
			工业总产值 (当年价格)	其中：新产 品产值
黑色金属矿采选业	8	1	4450.2	
有色金属矿采选业	2		1382.3	
非金属矿采选业	1		2224.5	
农副食品加工业	26	5	107316.9	
食品制造业	4		25045.3	
饮料制造业	14	3	56582.9	
纺织服装、鞋、帽制造业	1		33	
木材加工及木、竹、藤、棕、草制品业	1		4500	2286.1
造纸及纸制品业	4	2	7015.6	
石油加工、炼焦及核燃料加工业	1	1	2694.5	
化学原料及化学制品制造业	9	3	35748.5	
医药制造业	2	1	3535	1038
塑料制品业	2	1	5930.5	
非金属矿物制品业	11	2	24199.5	
黑色金属冶炼及压延加工业	10	5	29435.8	
有色金属冶炼及压延加工业	1	1	10931	178
金属制品业	2		2484	
专用设备制造业	1	1	1548.8	
电力、热力的生产和供应业	16	1	89288.7	
水的生产和供应业	1	1	981	

主要经济指标(续一)

单位:万元

工业销售产值 (当年价格)	其中:出口交货值	全部职工从业人员 年平均人数	流动资产合计	应收帐款净额
3646.7		755	2310.5	386.6
1361.5		260	442.9	137.3
2346.3		304	684.7	314.5
96918.1	1044.2	3425	75961.2	13666.3
21935.9	15137.0	997	15920.1	1480.4
46230.1	866.9	2174	46520.4	8390.6
33.0		13	15.0	14.9
4883.0		796	3119.6	550.0
7094.2		1086	5814.0	301.0
2586.3		110	872.4	
30388.6		2239	21401.3	3904.4
3047.0		241	2005.0	79.6
5506.2		341	5235.6	1564.6
24623.3		2415	19140.4	7833.5
27731.5		1103	11693.1	1895.0
9274.4		439	9324.9	3065.2
2379.9		106	2085.3	315.0
1581.0		168	1423.5	178.7
89042.2		3180	33550.7	4250.8
706.7		193	1211.3	9.5

规模以上工业企业

2005年

项 目	流动资产年平均余额	固定资产合计	累计折旧
总 计	229303.6	296016.6	104250.1
一、按登记注册类型分组			
内资企业	225882.8	294065.2	103605.0
国有企业	22995.7	37445.4	12190.2
集体企业	5365.9	2584.2	1714.8
股份合作企业	3779.8	2961.2	4042.8
有限责任公司	122688.7	182855.8	53324.0
股份有限公司	19127.7	20563.2	17267.0
私营企业	51349.3	45522.7	14791.4
其他企业	575.7	2132.7	274.8
外商投资企业	3420.8	1951.4	645.1
二、在总计中：亏损企业	40761.3	52707.5	18862.0
在总计中：国有控股企业	48211.1	138689.1	43474.8
在总计中：轻工业	137387.0	101795.7	33980.9
重工业	91916.6	194220.9	70269.2
中型企业	56396.5	66306.5	43347.8
小型企业	172907.1	229710.1	60902.3
三、按工业大行业分组：			
煤炭开采和洗选业	1090.5	2062.1	1319.7

主要经济指标(二)

单位: 万元

固定资产净值 年平均余额	资产总计	负债合计	所有者权益合计
295103.5	614556.2	417902.7	196653.5
293373.3	608860.4	415000.0	193860.4
37924.8	68081.3	49827.8	18253.5
2503.9	8125.6	5637.5	2488.1
2967.5	8681.8	7535.6	1146.2
187591.9	356042.1	233653.0	122389.1
19695.0	56119.7	30966.1	25153.6
41420.9	109328.4	86271.0	23057.4
1269.3	2481.5	1109.0	1372.5
1730.2	5695.8	2902.7	2793.1
53699.8	114706.6	91223.1	23483.5
150221.2	222127.1	160191.0	61936.1
99987.4	291228.0	186868.0	104360.0
195116.1	323328.2	231034.7	92293.5
61654.5	161599.8	108085.2	53514.6
233449	452956.4	309817.5	143138.9
1724.2	3166.0	2657.8	508.2

规模以上工业企业

2005年

项 目	流动资产年平均余额	固定资产合计	累计折旧
黑色金属矿采选业	2886.9	5464.0	966.3
有色金属矿采选业	662.9	2042.7	417.3
非金属矿采选业	798.0	800.4	1050.3
农副食品加工业	71014.3	39200.6	7644.3
食品制造业	15507.0	14131.9	6887.6
饮料制造业	41329.4	22584.5	12118.7
纺织服装、鞋、帽制造业	30.0	5.0	
木材加工及木、竹、藤、棕、草制品业	2751.0	7117.4	2240.6
造纸及纸制品业	4507.5	10775.4	2483.5
石油加工、炼焦及核燃料加工业	872.4	47.8	50.4
化学原料及化学制品制造业	19861.3	19921.1	13527.9
医药制造业	1882.0	1671.7	512.6
塑料制品业	5026.5	3403.9	4317.0
非金属矿物制品业	16434.4	21369.6	8362.0
黑色金属冶炼及压延加工业	11453.1	3121.0	785.7
有色金属冶炼及压延加工业	3975.2	11057.4	4075.8
金属制品业	1572.2	1156.7	434.4
专用设备制造业	1329.7	885.5	527.9
电力、热力的生产和供应业	25610.7	117249.3	35561.8
水的生产和供应业	708.6	11948.6	966.3

主要经济指标(续二)

单位:万元

固定资产净值 年平均余额	资产总计	负债合计	所有者权益合计
4396.9	8441.3	6124.4	2316.9
427.2	2485.6	1565.1	920.5
450.4	1640.0	1074.1	565.9
39582.2	131334.8	87226.4	44108.4
13447.5	32042.8	22591.6	9451.2
20865.3	87377.8	48458.6	38919.2
5.5	34.9	3.0	31.9
7050.0	10390.0	7970.0	2420.0
10744.6	16879.9	11020.4	5859.5
47.8	940.0	544.7	395.3
17616.6	41994.6	30633.7	11360.9
1671.7	4678.7	3670.0	1008.7
3302.4	10567.7	8430.2	2137.5
20300.4	42333.2	29561.0	12772.2
3286.5	15854.1	10501.2	5352.9
11705.9	20406.3	19500.7	905.6
1569.4	3589.5	2277.4	1312.1
912.3	3156.8	3047.5	109.3
123697.6	164071.1	112573.8	51497.3
12299.1	13171.1	8471.1	4700.0

规模以上工业企业

2005年

项 目	主营业务收入	主营业务成本	主营业务销售税金及附加
总 计	336541.0	241283.1	4185.7
一、按登记注册类型分组			
内资企业	333107.2	238766.9	4168.7
国有企业	34575.0	24071.1	195.2
集体企业	7787.2	6827.8	57.3
股份合作企业	3468.9	3071.7	8.1
有限责任公司	194249.8	140853.2	3441.9
股份有限公司	21377.8	16820.3	74.9
私营企业	70588.5	46451.6	300.1
其他企业	1060.0	671.2	91.2
外商投资企业	3433.8	2516.2	17.0
二、在总计中：亏损企业	59852.9	44259.4	798.8
在总计中：国有控股企业	80775.6	58098.6	1013.4
在总计中：轻工业	178500.5	117075.3	3217.5
重工业	158040.5	124207.8	968.2
中型企业	109441.7	84281.2	3154.6
小型企业	227099.3	157001.9	1031.1
三、按工业大行业分组：			
煤炭开采和洗选业	3068.0	2611.8	10.7

主要经济指标(三)

单位: 万元

营业费用	管理费用	其中: 税金	财务费用	其中: 利息支出
15530.6	19347.0	807.4	6157.4	5344.9
15361.2	19115.0	807.2	6105.3	5292.8
1607.1	3346.9	181.7	880.0	535.4
345.8	295.0	1.8	58.3	58.3
212.3	219.6	2.1	108.9	108.6
9236.5	10048.7	379.9	3109.4	2865.1
1290.1	1064.6	47.9	555.2	361.5
2669.0	3966.0	130.8	1381.1	1352.0
0.4	174.2	63.0	12.4	11.9
169.4	232.0	0.2	52.1	52.1
2307.4	3754.9	139.5	1167.4	849.8
3064.9	6755.7	202.9	1383.5	852.8
10797.9	8670.2	334.8	3830.4	3271.7
4732.7	10676.8	472.6	2327.0	2073.2
4504.7	7556.3	307.7	2847.1	2647.1
11025.9	11790.7	499.7	3310.3	2697.8
12.6	488.8	74.0	0.4	0.3

规模以上工业企业

2005年

项 目	主营业务收入	主营业务成本	主营业务销售税金及附加
黑色金属矿采选业	4338.9	3064.4	98.9
有色金属矿采选业	1365.7	307.4	43.8
非金属矿采选业	2161.6	1796.6	5.2
农副食品加工业	94255.3	57684.7	73.9
食品制造业	21249.6	16910.6	61.6
饮料制造业	46230.0	33076.2	3050.6
纺织服装、鞋、帽制造业	35.3	20.6	1.0
木材加工及木、竹、藤、棕、草制品业	4600.0	4043.7	11.0
造纸及纸制品业	11317.9	5216.7	44.5
石油加工、炼焦及核燃料加工业	2256.2	2057.8	12.7
化学原料及化学制品制造业	30475.9	25839.1	142.9
医药制造业	1999.0	910.6	21.1
塑料制品业	2993.3	2576.8	6.7
非金属矿物制品业	23842.1	19142.4	180.0
黑色金属冶炼及压延加工业	21466.9	20228.3	62.3
有色金属冶炼及压延加工业	10151.0	5478.5	27.7
金属制品业	2208.3	1830.4	8.4
专用设备制造业	1351.1	1203.3	3.2
电力、热力的生产和供应业	50468.2	36370.2	315.3
水的生产和供应业	706.7	913.0	4.2

主要经济指标(续三)

单位:万元

营业费用	管理费用	其中:税金			财务费用	其中:利息支出	
18.2	415.4	93.4			26.8	26.3	
0.4	68.7	11.6			0.2	0.2	
219.4	27.7				47.4	47.4	
3529.4	3153.2	71.6			1041.4	842.1	
2003.0	937.4	27.9			531.5	502.4	
4301.0	3609.8	189.6			1779.0	1737.3	
0.1	1.3				0.1	0.1	
158.0	354.1	5.1			55.6	55.6	
124.8	343.4	36.5			47.6	47.3	
51.3	83.3	0.9			4.6	4.6	
712.0	1636.3	44.6			799.3	795.7	
639.0	310.4	9.6			42.4	42.4	
268.8	219.9	2.0			128.0	99.0	
1241.4	2073.6	71.6			900.1	894.1	
1116.9	577.5	4.7			24.5	24.3	
1.6	485.5	88.4			0.1	0.1	
27.3	115.0				24.9	7.6	
72.9	98.6	8.4			0.1	0.1	
1024.8	4087.6	67.5			374.5	177.1	
7.7	259.5				328.9	40.9	

规模以上工业企业

2005年

项 目	利润总额	亏损企业亏损 总额	利税总额
总 计	15503.2	3131.4	34103.8
一、按登记注册类型分组			
内资企业	15046.1	3001.9	33547.2
国有企业	-317.3	1309.0	1003.9
集体企业	248.5	10.1	730.7
股份合作企业	-33.6	36.4	97.3
有限责任公司	10956.6	1372.8	21988.2
股份有限公司	1047.8		2611.0
私营企业	3121.6	273.6	6833.0
其他企业	22.5		283.1
外商投资企业	457.1	129.5	556.6
二、在总计中：亏损企业	-3131.4	3131.4	-357.3
在总计中：国有控股企业	1897.0	2030.2	8986.0
在总计中：轻工业	7548.0	2202.3	14037.8
重工业	7955.2	929.1	20066.0
中型企业	2523.9	1102.3	10722.6
小型企业	12979.3	2029.1	23381.2
三、按工业大行业分组：			
煤炭开采和洗选业	-12.5	82.9	167.5

主要经济指标(四)

单位：万元

应交所得税	本年应付工资总额 (贷方累计发生额)	其中：主营业务应 付工资总额	本年应交增值税	工业中间投入合计
2013.3	21588.8	21080.4	13607.5	245501.8
2013.0	21399.8	20895.4	13525.2	243546.7
140.7	4501.3	4432.5	944.3	27952.0
1.2	548.6	548.6	423.1	6570.4
	286.8	284.8	120.7	3411.3
1114.8	9392.4	9143.4	7209.8	144465.5
196.5	1758.5	1672.6	1440.4	16644.4
559.8	4661.0	4562.3	3280.5	43814.2
	251.2	251.2	106.4	688.9
0.3	189.0	185.0	82.3	1955.1
0.3	4495.6	4255.1	1835.8	42161.9
355.9	7061.5	6859.9	5872.7	56730.9
1010.7	8384.6	8127.6	2937.5	120845.7
1002.6	13204.2	12952.8	10670.0	124656.1
1074.5	6676.9	6541.1	4736.4	75062.0
938.8	14911.9	14539.3	8871.1	170439.8
2.6	955.2	950.5	95.3	2823.8

规模以上工业企业

2005年

项 目	利润总额	亏损企业 亏损总额	利税总额
黑色金属矿采选业	102.7	60.2	450.7
有色金属矿采选业	21.2		89.7
非金属矿采选业	85.1		220.5
农副食品加工业	6252.4	448.6	7172.9
食品制造业	968.1		1339.3
饮料制造业	916.5	740.6	5297.9
纺织服装、鞋、帽制造业	1.4		2.8
木材加工及木、竹、藤、棕、草制品业	3.2		295.3
造纸及纸制品业	171.3	166.6	698.4
石油加工、炼焦及核燃料加工业	-19.7	19.7	179.5
化学原料及化学制品制造业	1463.4	57.1	3070.8
医药制造业	58.8	0.2	253.4
塑料制品业	-29.7	36.4	53.4
非金属矿物制品业	1321.3	150.9	3819.8
黑色金属冶炼及压延加工业	-81.8	85.1	772.1
有色金属冶炼及压延加工业	-462.1	462.1	-286.1
金属制品业	6.2		93.1
专用设备制造业	-3.8	3.8	16.3
电力、热力的生产和供应业	5551.1	7.3	11158.3
水的生产和供应业	-809.9	809.9	-761.8

主要经济指标(续四)

单位:万元

应交所得税	本年应付工资总额 (贷方累计发生额)	其中:主营业务应 付工资总额	本年应交增值税	工业中间投入合计
	729.0	716.7	155.7	2928.6
	396.0	396.0	13.1	748.2
	186.0	186.0	130.2	1620.6
596.9	3293.7	3261.5	775.0	61955.0
63.8	1205.4	1202.7	281.7	17568.5
333.0	2140.2	2068.1	1141.2	30436.7
	7.8	7.8	0.4	143.1
0.4	667.0	667.0	276.0	3258.1
6.8	977.0	916.0	446.1	5292.2
	123.7	123.7	185.6	1969.1
240.3	2689.9	2633.5	1419.9	26438.8
	202.6	115.6	163.9	2627.9
	321.2	319.2	74.4	4196.3
479.3	2578.7	2560.1	2246.9	16462.3
	859.1	835.5	786.9	20748.2
	404.5	404.5	59.9	7165.4
	74.8	69.8	78.5	1550.5
	134.4	104.4	8.5	1006.4
290.2	3458.0	3357.2	5224.4	35870.4
	184.6	184.6	43.9	691.7

主要工业产品完成情况(一)

工业产品名称	计量单位	2005年实际
原煤	吨	975715
钨精矿折含量(折三氧化钨65%)	吨	2
原盐	吨	18076
发电量	万千瓦小时	116568
火电	万千瓦小时	3216
水电	万千瓦小时	113352
小麦粉	吨	41435
精制食用植物油	吨	21884
成品糖	吨	5498
配混合饲料	吨	45609
乳制品	吨	1092
液体乳	吨	715
饮料酒	千升	12071
白酒(折65度,商品量)	千升	10266
葡萄酒	千升	1805
软饮料	吨	1740
果汁及果汁饮料	吨	1740
布	万米	15
棉布	万米	15
人造板	立方米	6988
刨花板	立方米	6988
纸浆	吨	14259

主要工业产品完成情况(二)

工业产品名称	计量单位	2005年实际
机制纸及纸板	吨	14960
焦炭	吨	38126
机械化焦炉生产的焦炭	吨	38126
硫酸(折100%)	吨	32349
合成氨	吨	56273
农用氮、磷、钾化学肥料总计(折纯)	吨	48763
氮肥(折含N100%)	吨	41819
尿素	吨	32819
磷肥(折合P ₂ O ₅ 100%)	吨	6844
化学农药原药(折有效成分100%)	吨	3000
除草剂原药	吨	3000
中成药	吨	204
塑料制品	吨	5752
塑料板、片及类似型材(塑料型材含板片)	吨	3716
塑料编织袋	吨	1863
水泥熟料	吨	863586
窑外分解窑熟料(预分解窑熟料)	吨	419419
水泥	吨	1107295
商品混凝土	立方米	36431
砖(折标准砖)	万块	6640
瓦	万片	450
日用玻璃制品	吨	7359
铁合金	吨	66670
收获机械	台	2

八、固定资产投资

全社会固定资产投资完成情况

	2000年	2001年	2002年	2003年	2004年	2005年
一、完成投资总额(万元)	183858	233794	362447	420760	520194	604396
1、按经济类型分						
国有经济	144028	152048	225221	275939	330026	319069
集体经济	14487	16012	16457	22365	4971	4208
其中:农村	10758	13700	9977	4432	3346	3232
个体经济	25353	28329	56939	43213	68331	80255
其中:农村	21749	24209	32357	34127	61097	49647
2、按管理渠道分						
基本建设	88584	131353	243394	304317	378011	465295
更新改造	40195	39377	41411	44341	36677	55209
房地产开发	14975	16071	25516	20568	23109	27609
其他投资	40104	48037	52126	51534	82397	56283
3、按资金来源分						
预算内资金	5799	34320	47126	73665	101530	50905
国内贷款	46517	56543	126858	195905	189582	167422
自筹资金	59606	60324	80745	124941	148200	186714
其他资金	71936	82607	107718	26249	80882	199355
4、按构成分						
建筑安装工程	90194	140332	250444	322625	409935	421079
设备工器具购置	37251	28231	40641	55439	74740	85223
其他费用	56413	65231	71362	42696	35519	98094
5、按投资去向分产业						
第一产业	33086	37200	76400	77609	19666	60763
第二产业	54208	64300	94924	154310	201598	347859
第三产业	96564	132300	191123	188751	298930	195774
二、新增固定资产	85445	83606	115123	155291	222280	278815
三、房屋建筑面积(平方米)						
施工面积	853010	1022767	950667	1660380	2641261	1320707
其中:住宅	514669	528180	552888	1026807	1837854	583568
竣工面积	528124	399120	573992	1357269	2088690	624356
其中:住宅	355347	284179	390558	936589	156967	213639

分产业固定资产投资完成情况及比重

单位：万元、%

	投资额	一产业	比重	二产业	比重	三产业	比重
1978年	2186	1526	69.81	191	8.74	469	21.45
1980年	2369	993	41.92	1986	7.85	1180	50.23
1985年	6597	1759	26.66	3056	46.22	1782	27.02
1990年	10877	652	5.99	3760	34.57	6465	59.44
1995年	57801	598	1.03	30579	52.9	26624	46.07
1996年	53316	800	1.5	28869	54.15	23647	44.35
1997年	61938	797	1.29	19060	30.77	42081	67.94
1998年	132973	1838	1.38	37978	28.56	93157	70.06
1999年	137758	2158	1.59	35648	25.88	99925	72.53
2000年	183858	33086	17	54208	29	96564	53
2001年	233794	37200	16	64300	27	132300	57
2002年	362447	76400	21	94923	26	191124	53
2003年	420760	77609	18	154310	37	188751	45
2004年	520194	19666	3.78	201598	38.75	298930	57.47
2005年	604396	60763	10.1	347859	57.6	195774	32.3

分行业固定资产完成情况

单位：万元

	2000年	2001年	2002年	2003年	2004年	2005年
农、林、牧、渔业	1580	13645	16804	3698	7701	20588
采掘业	2139	429	2427	3957	2750	27173
制造业	25484	21289	43106	43495	34999	66921
电力、煤气及水生产和供应业	8731	33859	25780	79120	143799	228960
地质勘探及水利管理业	26827	17868	51839	51741	39432	31583
交通运输邮电通信餐饮业	35782	48833	108195	115909	138109	75909
金融保险业	1333	1415	379			530
建筑业	470	5967	18323	19074	16704	17181
房地产业	15814	19252	26095	21174	2650	6240
社会服务业	2402	3859	6111			80
卫生、体育和社会福利业	1486	2537	1867	2963	1697	3099
教育、文化艺术和广播电影电视业	5020	3741	6927	7825	11010	16022
国家机关、党政机关和社会团体业	21175	20224	9769	7825	20955	27812
其他行业	38185	40876	44825		100	

分县区固定资产投资完成情况

单位：万元

	2000年	2001年	2002年	2003年	2004年	2005年
合 计	183858	233794	362447	420760	520194	604396
山丹县	17941	32396	54925	46228	37363	51505
民乐县	14386	27224	26100	30769	46060	50404
甘州区	106133	117626	177863	172652	165133	245198
临泽县	16038	19243	45467	61279	44136	50536
高台县	22257	26282	34561	61769	42255	55237
肃南县	7103	11023	23532	48062	66203	110016

固定资产投资项目及效果

	指标	2000年	2001年	2002年	2003年	2004年	2005年
施 工 项 目 (个)	小 计	369	327	363	326	256	499
	基本建设	215	217	252	235	199	388
	更新改造	29	70	64	56	43	84
	城镇集体	17	12	17	22		
	其 他	8	28	30	13	14	27
竣 工 项 目 (个)	小 计	156	118	200	140	68	90
	基本建设	127	81	132	101	61	80
	更新改造	15	26	38	29	5	7
	城镇集体	8	6	8	1		
	其 他	6	5	22	9	2	3
本 年 新 增 固 定 资 产 (万元)	小 计	85445	83606	115123	155291	104302	296282
	基本建设	53182	57700	67675	63438	78438	264315
	更新改造	29620	23259	21965	28124	23237	10178
	城镇集体	1680	1520	2765	1600		
	其 他	963	1127	22718	62124	2627	19879

房地产开发投资

指 标	2000年	2001年	2002年	2003年	2004年	2005年
一、基本情况						
开发公司个数	6	12	18	38	40	40
国有经济	3	3	2	2	2	2
集体经济		2	3	3	2	2
二、投资情况(万元)						
本年计划投资	14169	17872	25723	27420	28554	33400
本年完成投资	14975	16071	25516	20568	23109	27609
# 商品房屋建设投资	13319	13154	21546	16502	18930	21524
土地开发投资	1054	2917	3610	1049	885	1501
三、经营情况(万元)						
经营收入	14956	9194	12514	14682	14449	19760
# 土地转让收入	115					
商品房销售收入	13818	8746	12178	14541	14367	26107
固定资产累计折旧	1060	508	800	1031	1278	2069
负债总计	19981	22338	28656	31457	22291	40179
所有者权益合计	4357	6958	11637	13747	9134	39452
本年缴纳税费	785	478	746	830	528	1273
本年实现利润	305	124	955	500	108	1555
四、销售情况(平方米)						
实际销售商品房屋面积	144569	97606	129580	210547	187809	174706
# 住宅	139313	90367	126767	202994	157797	121946
# 个人购买商品住房	131213	81353	127580	210547	182175	29802
商品房销售额(万元)	14303	7870	11457	19725	20553	26107
# 住宅(万元)	13317	7200	12750	17259	14528	12296
五、房屋建筑价值						
施工房屋面积(平方米)	247001	234906	309908	242521	315646	309347
竣工房屋面积(平方米)	186946	179730	204434	196297	216258	262482
竣工房屋价值(万元)	13055	14389	13523	12688	13778	23501
竣工房屋造价(元/平方米)	698.33	800.58	661.48	646.37	637.11	895.34

农村固定资产投资完成情况

	2000年	2001年	2002年	2003年	2004年	2005年
农村固定资产投资完成额(万元)	32507	37853	42108	44555	76408	60488
其中:住宅	11845	12193	15973	17766	39319	26480
竣工面积(平方米)	562165	948200	848600	840000	1740000	1300000
其中:住宅	545563	842600	726500	610000	1400000	980000
竣工房屋价值(万元)	8432	13797	19329	24431	45952	31596
其中:住宅	11845	12193	15973	17766	39112	26392

建筑业生产情况

年份	企业个数	总产值(万元)	建筑面积(万平方米)	竣工面积(万平方米)	竣工产值(万元)	建筑业增加值(万元)	从业人数(人)	施工项目(个)
1997年	30	53102.4	87.28	64.03	43396.6	17467.4	20819	388
1998年	31	53962.5	92.45	57.42	42537.8	16213.2	22968	444
1999年	29	57210.5	93.81	60.63	32910.9	17430.2	20011	374
2000年	28	61959.9	92.58	63.87	54438.7	16850.9	17379	323
2001年	27	61519.7	77.43	62.22	55484.6	20909.4	17995	275
2002年	28	67402.4	87.46	44.38	43597.5	17861.5	19072	396
2003年	61	101163	100.69	62.8	83025	38630	22888	592
2004年	60	109329	93.3	34.02	31980	41748	19488	588
2005年	62	103078	116.68	35.2	36126	39361	19551	570

九、 商贸和旅游业

批发零售业销售总额和分类销售额(一)

2005年

单位:万元

指标名称	销售额合计	批发额	零售额
合计	460975.7	203406.7	257569.0
一. 按行业分组			
批发业	277728.6	198637.1	79091.5
零售业	183247.1	4769.5	178477.6
二. 按规模分组			
限额以上企业(单位)分类合计	178972.2	97210.3	81761.9
批发业	155760.5	96237.9	59522.6
零售业	23211.7	972.4	22239.3
1. 食品、饮料、烟酒类	55856.3	0.0	55856.3
(1) 粮油类	7850.6	0.0	7850.6
(2) 肉禽蛋类	7329.0	0.0	7329.0
(3) 其他食品类	24840.5	0.0	24840.5
(4) 饮料类	9083.6	0.0	9083.6
(5) 烟酒类	6752.7	0.0	6752.7
2. 服装、鞋帽、针纺织品类	1946.7	0.0	1946.7
(1) 服装类	268.1	0.0	268.1
(2) 鞋帽类	89.4	0.0	89.4
(3) 针、纺织品类	1589.3	0.0	1589.3
3. 化妆品类	2899.4	0.0	2899.4
4. 金银珠宝类	67.0	0.0	67.0
5. 日用品类	3643.3	0.0	3643.3
其中: 洗涤用品类	3202.1	0.0	3202.1
儿童玩具类	441.2	0.0	441.2

批发零售业销售总额和分类销售额(二)

2005年

指标名称	销售额合计	批发额	零售额
6. 五金、电料类	692.5	0.0	692.5
7. 体育、娱乐用品类	379.7	0.0	379.7
8. 书报杂志类	35089.0	2222.6	32866.5
9. 电子出版物及音像制品类	113.9	0.0	113.9
10. 家用电器和音像器材类	2010.4	0.0	2010.4
11. 中西药品类	8640.2	6049.0	2591.2
其中：西药	5875.9	4113.5	1762.4
中草药及中成药	2764.3	1935.6	828.7
12. 文化办公用品类	580.8	0.0	580.8
13. 家具类	223.4	0.0	223.4
14. 通讯器材类	1451.9	1451.9	0.0
15. 煤炭及制品类	1451.9	1451.9	0.0
16. 木材及制品类	670.1	0.0	670.1
17. 石油及制品类	114290.4	0.0	114290.4
18. 化工材料及制品类	22.3	0.0	22.3
其中：化肥类	3542.7	0.0	3542.7
19. 金属材料类	670.1	0.0	670.1
20. 建筑及装潢材料类	0.0	0.0	0.0
21. 机电产品及设备类	0.0	0.0	0.0
其中：农机类	0.0	0.0	0.0
22. 汽车类	113035.7	0.0	113035.7
23. 种子饲料类	0.0	0.0	0.0
24. 棉麻类	22.3	0.0	22.3
25. 其他类	3542.7	0.0	3542.7
限额以下(单位)及个体	282003.5	106196.4	175807.1

社会消费品零售总额

2005年

单位：万元

项 目	金 额
社会消费品零售总额	309308.2
(一) 按销售单位所在地分组	
市的零售额	140071.2
县的零售额	83120.7
县以下的零售额	86116.3
(二) 按行业分组	
1、批发零售贸易业	257569
(1) 限额以上	81761.9
(2) 限额以下及个体	175807.1
2、住宿餐饮业	50551.6
(1) 限额以上	2061.1
(2) 限额以下及个体	48490.4
3、其它行业	1187.1

分县(区)社会消费品零售总额

单位：万元

	2000年	2001年	2002年	2003年	2004年	2005年
合 计	174837.3	197182.5	221677.9	244297.5	273845.1	309803.2
山丹县	19798.8	18835.9	20907.8	22886.9	25741	28984.4
民乐县	19783.7	22753.5	25463.1	27856.7	30546	34211.5
甘州区	91659.6	113013.9	127781.0	141486.9	158921	180375.3
临泽县	16404.7	15926.2	17875.5	19713.9	22388	25119.3
高台县	16727.5	16914.4	19035.8	20844.4	23975	27331.5
肃南县	9542.8	9161.5	10129.1	11094.4	12274.1	13286.2

社会消费品零售总额对比资料

年份	单位	社会消费品零售总额
1952	万元	1028.14
1957	万元	3799.34
1962	万元	4392.7
1965	万元	5311.11
1970	万元	6431.58
1975	万元	10808.02
1980	万元	16372.08
1985	万元	29897
1990	万元	60511
1995	万元	116312.6
2000	万元	174837.3
2001	万元	197182.5
2002	万元	221677.9
2003	万元	244297.5
2004	万元	273845.1
2005	万元	309803.2

旅游业情况

	单位	2000年	2001年	2002年	2003年	2004年	2005年
旅游业总人数	人次	4800	25720	7009	7800	15000	15500
其中：外籍华人	人次	740	860		910		
华侨(台胞)	人次	900	18000	3983	2724	8748	5234
港澳同胞	人次	2320	6000	2118	3333	3423	7132
外国人	人次	840	860	908	1743	2829	3134
其中：日本人	人次	200	246	324	347	868	794
美国人	人次	78	95	11	75	54	72
英国人	人次		56		31		18
新加坡人	人次	350	341	178	37	792	883
泰国人	人次			11	1	31	24
澳大利亚人	人次	30	2		25	65	73
西德人	人次	100	76	93	78	132	165
法国人	人次			71	73	116	124
加拿大人	人次	82	44	11	61	63	93
其他	人次			209	1015	708	888
旅游业总收入	亿元	1.1	1.1	1.5	1.6	2.3	2.9

十、交通、邮政和通讯

“十五”期间全市交通、邮政、通讯主要指标完成情况

指 标	计量单位	2000年	2001年	2002年	2003年	2004年	2005年
一、交通运输业							
客运量	万人	1125.28	1131	1237	1289	1405	1556
客运周转量	万人公里	53538	49993	51493	54344	59778	65158
货运量	万吨	524.68	610	627	651	683	724
货运周转量	万吨公里	73669	73670	75879	81082	85946	90818
公路里程	公里	1836.2	1836.7	1842.2	1870.4	1871.1	1968
等级公路长度	公里	1494.6	1560	1571.8	1608.2	1608.7	1756.6
公交线路	条	16	17	17	19	20	20
二、邮政业							
业务总量	万元	18048.22	36092.95	17008	2906	3113	4249.05
业务收入	万元	5828.2	7141.76	8401.6	2543	2954	3495.58
报刊流转额	万元	548	1050	1147	1158	1164	1224
邮电所	处	80	85	76	82	82	84
邮路总长度	公里	2484	2528	2378	2378	2378	2378
农村投递线路	公里	4453	4756	4703	4703	4703	4921
三、通讯业							
业务收入	万元	8742.3	10712.63	12602.4	24758.3	26709.13	29619.38
已通电话的乡(镇)	个	94	94	94	86	92	60
已通电话的村	个	795	845	859	896	871	851
城市固定电话用户	户	63786	84311	109386	124800	153600	204753
农村固定电话用户	户	63804	87882	124196	152156	163700	236185
移动电话	万部	0.97	2.04	3.28	10.63	16.3	22.3
计算机互联网用户数	户	3119	10216	6645	18982	20600	28000

十一、物资能源

单位 GDP、工业增加值能耗

(2005 年)

指标名称	计量单位	本期实际
生产总值 (GDP)	亿元	110.79
规模以上工业增加值	亿元	15
单位 GDP 能耗 (等价值)	吨标准煤 / 万元	2
单位 GDP 能耗 (当量值)	吨标准煤 / 万元	1.48
工业增加值能耗 (规模以上、当量值)	吨标准煤 / 万元	3.84

注：总值、增加值按现价计算

分产业单位 GDP 能耗

(2005 年)

指标名称	计量单位	本期实际
第一产业 GDP(2005 年现价)	亿元	36.37
单位 GDP 能耗 (等价值)	吨标准煤 / 万元	0.97
单位 GDP 能耗 (当量值)	吨标准煤 / 万元	0.57
第二产业 GDP(2005 年现价)	亿元	36.6
单位 GDP 能耗 (等价值)	吨标准煤 / 万元	3.54
单位 GDP 能耗 (当量值)	吨标准煤 / 万元	2.65
第三产业 GDP(2005 年现价)	亿元	37.82
单位 GDP 能耗 (等价值)	吨标准煤 / 万元	0.73
单位 GDP 能耗 (当量值)	吨标准煤 / 万元	0.63
生活消费 GDP(2005 年现价)	亿元	44.33
单位 GDP 能耗 (等价值)	吨标准煤 / 万元	0.56
单位 GDP 能耗 (当量值)	吨标准煤 / 万元	0.43

生产、生活能源消费与库存

(2005年)

单位：万吨标准煤

项 目	单位：万吨标准煤						
	原煤	焦炭	汽油	柴油	燃料油	液化石油汽	其他焦化产品
能源年初库存量	0.44	0.67	0.37	0.51			
能源年末库存量 (-)	-0.44	-0.52	-0.4	-0.8			
第一产业能源消费量	3.83		0.78	11.56			
第二产业能源消费量	83.65	1.27	0.25	0.84	0.01	0.17	0.34
第三产业能源消费量	11.91		5.39	5.31			
生活消费能源消费量	16.29		0.16			0.57	

生产、生活能源消费与库存(续)

(2005年)

单位：万吨标准煤

项 目	热 力		电 力		合 计	合 计
	当量值	等价值	当量值	等价值	当量值	等价值
能源年初库存量					2	2
能源年末库存量 (-)					-2.16	-2.16
第一产业能源消费量			4.52	18.95	20.69	35.12
第二产业能源消费量		0.02	10.3	43.16	96.84	129.72
第三产业能源消费量		0.06	1.2	5.05	23.81	27.71
生活消费能源消费量	0.11	0.47	1.79	7.52	18.92	25.00

规模以上工业企业能源消费及库存

项 目	单位	2000 年	2001 年	2002 年	2003 年	2004 年	2005 年
全年消费量							
原 煤	吨	326815	412150	505940.9	619734.63	737003.78	735451
洗精煤	吨	13220	13447	317.8		34566	
焦 炭	吨	17001	19145	22158.3	22628.24	30591.2	12326
汽 油	吨	5328.9	21073	15260	2536.69	1364.03	1068
煤 油	吨	2	5	16.4	16.18	136.70	12
柴 油	吨	8310.1	2964	1403.3	2026.33	5628.15	4189
燃料油	吨	19	12	98.8	106	95.82	20
液化石油气	吨				417	533	881
其他石油制品	吨			40		1020.57	
电 力	万千瓦时	252640	361480	49973.4	51132.94	89874.31	57061.6
年末库存							
原 煤	吨	40737	25103	45355	64392.06	104518.23	82453
洗精煤	吨			105		2101	
焦 炭	吨	18572	53	1158.5	1027.76	2083.48	563
汽 油	吨	16	1565	7.5	7.8	181.26	6
煤 油	吨	1	5	21.4	21.01		
柴 油	吨	10	1352	25.1	7.39	30.75	13
燃料油	吨	4	4	3	2.8	2	12

规模以上工业企业能源购进、消费与库存

(2005年)

项 目	计量单位	年初库存	购进量	
			实物量	金 额 (千元)
原 煤	吨	94586	738317	175217.7
焦 炭	吨	267	12622	8563.9
其他焦化产品	吨	1214	1604	671.6
汽 油	吨	27	1045	4625.12
煤 油	吨		12	57
柴 油	吨	37	4166	20226.47
燃料油	吨	2	31	88.64
液化石油气	吨	14	888	2427
热 力	百万千焦			
电 力	万千瓦时		57061.6	199314

规模以上工业企业能源购进、消费与库存(续)

(2005年)

项 目	消费量					年末 库存
	合计	1. 工业生 产消费	用于 原材料	2. 非工业 生产消费	在合计中: 车辆用油	
原 煤	735451	721800	217629	13651		82453
焦 炭	12326	12326				563
其他焦化产品	2642	2642				176
汽 油	1068	258		810	816	6
煤 油	12	4		8	8	
柴 油	4189	739		3450	3661	13
燃料油	20	20				12
液化石油气	881	878		3		21
热 力						
电 力	57061.6	56247.92		813.68		
能源合计	619572.8	602586.1		16986.67	44.14	2.86

规模以上工业企业

(2005年)

项 目	原煤(吨)	焦炭(吨)	其他焦 化产品(吨)
总计	735451	12326	2642
采矿业	3290		
煤炭开采和洗选业			
黑色金属矿采选业	40		
有色金属矿采选业	110		
非金属矿采选业	3140		
制造业	667399	9029	2642
农副食品加工业	51130		
食品制造业	50710		
饮料制造业	31524		
纺织服装、鞋、帽制造业			
木材加工及木、竹、藤、棕、草制品业	11251		
造纸及纸制品业	29398		
石油加工、炼焦及核燃料加工业	105860		
化学原料及化学制品制造业	251950		
医药制造业	3001		
塑料制品业	2340		
非金属矿物制品业	114748		
黑色金属冶炼及压延加工业	12733		2642
有色金属冶炼及压延加工业	1613	9029	
金属制品业	1141		
专用设备制造业			
电力、燃气及水的生产和供应业	64762	3297	
电力、热力的生产和供应业	63890	3297	
燃气生产和供应业	872		

分行业能源消费

汽油 (吨)	煤油 (吨)	柴油 (吨)	燃料油 (吨)	液化石油汽 (吨)	电力 (万千瓦时)
1068	12	4189	20	881	57061.6
87		224			730.99
13		44			168.7
28		88			109.96
		65			33
46		27			419.33
832	12	3912	20	881	55642.8
209	4	112	20		2865.19
12		83			3982.07
78	8	17			1377.69
					2.46
40		85			311
7		14			552
					155
85		170		881	13471.62
		3			139.46
69		1			464
303		3287			8226.36
		88			23331.1
12		41			700
11					58.05
6		11			6.8
149		53			687.81
149		53			382.81
					305

十二、财政、金融和保险

历年财政收支总额及发展速度(一)

单位: 亿元、%

	财政收入	地方一般 预算收入	财政支出	指数(上年=100)	
				财政收入	财政支出
1949	128	—	178	—	—
1950	144	—	200	112.4	112.4
1951	160	—	224	111.1	112.4
1952	178	—	250	111.1	111.5
1953	197	—	278	111	111.2
1954	254	—	300	128.9	107.9
1955	356	—	352	140.2	117.3
1956	582	—	640	163.5	181.8
1957	572	—	757	98.5	118.3
1958	1382	—	3251	241.2	429.5
1959	3200	—	4426	231.6	36.1
1960	3465	—	5456	108.3	123.3
1961	862	—	3026	24.9	55.5
1962	660	—	1070	76.6	35.4
1963	906	—	1664	137.3	155.5
1964	981	—	1740	108.3	104.6
1965	1074	—	2153	109.5	123.7
1966	899	—	2106	83.7	97.8
1967	859	—	2126	95.6	101
1968	792	—	1239	92.2	58.3

历年财政收支总额及发展速度(二)

单位: 亿元、%

	财政收入	地方一般 预算收入	财政支出	指数(上年=100)	
				财政收入	财政支出
1969	1176	—	1933	148.5	156
1970	1187	—	2068	100.9	107
1971	1543	—	2767	130	133.8
1972	1720	—	3444	111.5	124.5
1973	2053	—	3917	119.4	113.7
1974	2079	—	5143	101.3	131.3
1975	2102	—	6030	101.1	117.3
1976	2338	—	5572	111.2	92.4
1977	2500	—	5209	106.9	93.5
1978	2753	—	6212	110.1	119.3
1979	1855	—	5818	67.4	93.7
1980	2194	—	6143	118.3	105.6
1981	2266	—	5851	103.3	95.3
1982	2593	—	6791	114.4	116.1
1983	2822	—	6743	108.8	99.3
1984	3499	—	8706	124	129.1
1985	4326	—	9351	123.6	107.4
1986	4827	—	12189	111.6	130.4
1987	5314	—	12213	116.3	101.7
1988	6654	—	18086	118.5	145.9

历年财政收支总额及发展速度(三)

单位: 亿元、%

	财政收入	地方一般 预算收入	财政支出	指数(上年=100)	
				财政收入	财政支出
1989	8378	—	18566	125.9	102.7
1990	9414	—	20564	112.4	110.8
1991	9943	—	20465	105.6	99.5
1992	10951	—	19989	110.2	97.7
1993	8778	—	24487	146	122.5
1994	21292	11379	28195	133.1	115.1
1995	24578	14625	30569	115.4	108.4
1996	29713	18404	35950	120.9	117.4
1997	33742	20663	39892	113.6	113.4
1998	38200	24926	47743	113.2	117.9
1999	41041	27412	51508	107.4	107.3
2000	41874	29299	64626	104.41	129
2001	44160	30780	81422	108.43	129.03
2002	48281	31374	106983	109.3	131.3
2003	53847	30280	114066	112.6	106.62
2004	60856	32732	125967	116.25	110.05
2005	65459	32567	151609	117.54	120

全市财政收入和支出

指 标	单位	2000年	2001年	2002年	2003年	2004年	2005年
一、财政收入(大口径)	万元	41874	44160	48281	53847	60856	65459
工商税收	万元	28779	30860	33635	38270	43824	52816
# 消费税	万元	2170	2117	2039	1974	1765	1392
增值税	万元	11583	12630	14021	15935	18448	23468
营业税	万元	8863	10195	11819	13790	14915	17244
个人所得税	万元	1441	1900	1986	2425	3048	4331
城市维护建设税	万元	973	1092	1100	1314	1331	1547
农业五税	万元	6156	4925	6975	7108	5492	—
# 农业税	万元	4577	3502	5828	6297	5034	—
农业特产税	万元	1116	1235	790	396	—	—
企业收入	万元	3111	3627	3408	3393	5131	5207
二、财政支出	万元	65213	81888	106983	114066	125530	151161
# 基本建设支出	万元	2030	7385	21602	15200	11536	21527
企业挖潜改造资金支出	万元	1147	933	669	683	989	1203
科技三项费用支出	万元	397	524	181	324	356	479
教育支出	万元	13334	16545	19015	21010	23412	28251
科学事业费	万元	377	477	463	484	524	570
社会保障补助支出	万元	1940	2331	3489	6860	6578	8127
行政管理费	万元	10995	14514	15867	16241	18287	21451
城市维护建设费	万元	1258	1164	1652	1232	1301	2171

分县区财政收支总额

	大口径财政收入	地方一般预算收入	财政支出
合计	65459	32567	151609
山丹县	6818	3010	16923
民乐县	6103	2639	20313
甘州区	28944	9611	31106
临泽县	7000	3201	14965
高台县	6486	2865	15373
肃南县	9004	4058	20671
市本级	1631	7183	32258

金融机构信贷资金平衡表(资金运用)

指 标	单位	2000年	2001年	2002年	2003年	2004年	2005年
资金运用总计	万元	597983	611263	629211	627074	689920	896315
各项贷款	万元	579180	585007	604040	582596	648428	677607
短期贷款	万元	471470	432514	440612	399427	412848	404393
工业贷款	万元	123058	103666	108807	90525	75353	42103
商业贷款	万元	207501	185780	184202	152456	135165	138734
建筑业贷款	万元	3422	4792	3848	2571	1337	1121
农业贷款	万元	67706	73622	87256	96524	109476	121363
乡镇企业贷款	万元	23674	23474	21917	16237	15432	13987
私营、三资企业及个体贷款	万元	4867	5032	4067	9117	9290	10381
其它短期贷款	万元	41242	36068	30435	31997	66795	76704
中长期贷款	万元	96928	125959	138748	173981	228014	267828

金融机构信贷资金平衡表(资金来源)

指 标	单位	2000年	2001年	2002年	2003年	2004年	2005年
资金来源总计	万元	597983	611263	629211	627074	689920	896315
各项存款	万元	493353	580080	667664	793492	913815	1060952
企业存款	万元	94945	110509	124898	154741	185238	167938
财政存款	万元	5404	7399	5014	7572	17241	25041
机关团体存款	万元	8952	12425	19924	29546	33172	60814
城乡储蓄存款	万元	368782	408699	469536	549917	647660	764406
农业存款	万元	8328	13977	19298	22615	19626	23587
其它存款	万元	7125	27203	29128	29596	11055	22980
金融债券	万元	1	—	—	-210	—	
所有者权益	万元	2314	-3893	3523	5189	8345	15451
其它	万元	102557	29978	-49785	-181777	-248961	-201132

全市财产保险情况

指 标	单位	2000年	2001年	2002年	2003年	2004年	2005年
承保金额	万元	259614.2	305752.1	392106.4	497178.7	506053.6	1013536.4
企事业财产险	万元	147070.3	126908.2	135186	101881.2	85915.3	94330
运输工具险	万元	84527.9	84089.7	87796.4	98890.9	107819.4	260220.5
货物运输险	万元	28016	34812.9	53205.1	59547.5	33287.2	107545.1
家庭财产险	万元	18740.8	58912.7	71132.9	53576.7	53070.8	59139.6
其他险	万元	653	814.5	4049.1	183282.4	225960.9	492301.2
保费收入	万元	3453.1	3851.1	4343.8	4708.7	5327.1	5513.7
企事业财产险	万元	826.9	700.5	728.1	712.26	579.6	708.6
运输工具险	万元	2676.8	2567	2585.7	2874.19	3912.7	3469.3
货物运输险	万元	139.2	163.2	211.9	234.91	147.4	181.9
家庭财产险	万元	54.3	108.1	138.6	112.96	72.5	113.7
其他险	万元	0.6	19.1	78.6	774.38	614.9	1040.2
赔款金额	万元	1741.7	2047.7	2458.1	2586.7	2777	4108.7
企事业财产险	万元	268.2	438.2	505.8	662.33	513	736.7
运输工具险	万元	1418.7	1427.5	1534	1442.82	1763.9	2716.4
货物运输险	万元	27.5	29.8	58.7	24.84	24.9	23.7
家庭财产险	万元	23.5	26	39.6	26.11	30.2	43.9
其他险	万元	—	4.8	46.5	430.6	445	588
赔案件数	件	4156	4627	5214	5571	6902	14383
赔付率	%	50.44	53.17	56.59	54.93	52.12	74.52

全市人寿保险情况

指 标	单位	2000年	2001年	2002年	2003年	2004年	2005年
承保人数	人	368499	386177	189591	256334	326029	842222
保险金额	万元	914479	47516	295641	446749	276057	300549
保费收入	万元	5633	7252	13283	20124	22045	24709
赔款人数	人	5300	8910	8235	4936	4327	12324
赔款支出	万元	552	726	978	1481	1642	2000
满期给付人数	人	5487	6312	2430	1650	1425	1469
满期给付金额	万元	723	631	444	1068	487	930
退保人数	人	3187	4080	8074	760	708	4341
退保金额	万元	157	303	451	455	863	1682
一、普通寿险业务							
承保人数	人	15991		22077	52155	38057	50762
保险金额	万元	295591		24382	137656	44300	58862
保费收入	万元	4835		1184	9313	11590	14826
赔款支出	万元	197		51	729	696	945
二、短期险业务							
承保人数	人	352508		162078	194186	279852	785495
保险金额	万元	618888		265616	299304	222728	234973
保费收入	万元	798		1107	1457	1722	1724
赔款支出	万元	355		536	728	906	965
三、分红险业务							
承保人数	人			5436	9993	8120	5965
保险金额	万元			5643	9789	9029	6714
保费收入	万元			4832	9354	8733	8159
赔款支出	万元			9	24	40	90

十三、教育、科技和文化

全市各级各类学校综合情况

2005年

单位：所、人、%

		学校数	招生数	毕业班学生数	在校学生数	教职工人数	
高等学校		2	3181	2564	10324	917	
中等学校	职业中学	12	3848	1467	7079	397	
	普通中专	3	807	357	1694	318	
	普通 中学	高中	21	11283	11535	32942	6290
		初中	76	16538	20137	54341	
小学		582	16148	18080	113976	6236	
幼儿园		533	11276	10637	25754	1464	
特殊教育		1	30	28	156	37	

全市各级各类学校综合情况（续）

单位：所、人、%

	合计	其中：专任教师									专任 教师 合格 率		
		学 历					职 称						
		研究生	本科	专科	高中 毕业	其他	高级	中级	初级	其他			
高等学校	515	78	423	14			180	143	168	24	100		
中等 学 校	职业中学	325		200	119	6		15	184	102	24	68.51	
	普通中专	223	4	180	34		5	39	81	40	63	82.51	
	普通 中学	高中	1779	15	1404	360			213	1215	65	286	78.92
		初中	3684		878	2653	152	1	67	2817	387	413	95.84
小学	6019		270	3353	2346	50	3293	2350	7	369	99.17		
幼儿园	1159		46	524	442	147	165	495	4	495			
特殊教育	27		8	15	3	1	18	9					

历年各级学校在校学生数

单位：人

	2000年	2001年	2002年	2003年	2004年	2005年
总计	246949	247342	247073	245799	251310	246110
一、高等学校	5644	4866	7357	9146	8253	10324
二、中等学校	78792	82714	83324	90466	96072	96056
中专学校	3285	3245	3237	3019	7755	8773
普通中学	75507	76467	80087	87447	88317	87283
三、小学	129035	124883	121657	116375	115682	113976
四、幼儿园	33478	34879	34735	29812	31303	25754

全市普及初等及九年义务教育基本情况

	单位	合计	山丹县	民乐县	甘州区	临泽县	高台县	肃南县
初等义务教育								
学龄儿童人数	人	48114	8496	12894	17805	4433	3634	852
在校学龄人数	人	47380	8476	12440	17632	4387	3603	842
入学率	%	98.47	99.76	96.48	99.03	98.96	99.15	98.83
年初学生数	人	54341	8728	12689	21628	5546	4611	1139
年末学生数	人	54238	8728	12631	21601	5546	4611	1121
巩固率	%	99.81	100	99.54	99.88	100	100	98.42
实际毕业人数	人	20137	3088	4758	8478	2168	1350	295
毕业率	%	100	100	100	100	100	100	100
九年义务教育								
学龄儿童人数	人	107278	16271	20137	42584	12411	13177	2698
在校学龄人数	人	105997	16271	20022	42563	11413	13036	2692
入学率	%	98.81	100	99.43	99.95	91.96	98.93	99.78
年初学生数	人	113976	16485	22931	44444	12366	14768	2982
年末学生数	人	111815	16312	22231	43768	12099	14443	2962
巩固率	%	98.1	98.95	96.95	98.48	97.84	97.8	99.33
实际毕业人数	人	17708	2738	3836	7236	1392	2056	450
毕业率	%	97.94	100	97.43	96.67	98.44	100	100

文化事业机构和人员情况

2005年

		单位	合计	山丹县	民乐县	甘州区	临泽县	高台县	肃南县	市属
合计	机构	个	85	12	13	26	10	12	11	1
	人员	人	282	41	28	106	29	30	26	22
文化部门	群艺馆	机构	1							1
		人员	22							22
	图书馆	机构	6	1	1	1	1	1	1	
		人员	55	7	8	20	6	9	5	
	文化馆	机构	6	1	1	1	1	1	1	
		人员	36	7	5	4	6	6	8	
	博物馆	机构	6	1	1	1	1	1	1	
		人员	86	9	5	59	2	6	5	
	乡(镇)文化站	机构	66	9	10	23	7	9	8	
		人员	83	18	10	23	15	9	8	

各类专业技术人员数

单位：人

	2000年	2001年	2002年	2003年	2004年	2005年
总计	17511	17226	16623	16533	16436	16608
市	2584	2057	1891	1967	2048	1961
县(区)	6087	6155	6026	6190	6199	6627
乡(镇)	8840	9014	8706	8376	8185	8020
1、工程技术人员	1819	1160	1113	1092	856	735
2、农业技术人员	1241	1090	1007	1036	1018	1050
3、科学研究人员	60	58	56	58	56	65
4、卫生技术人员	2424	2453	2457	2472	2499	2473
5、教学人员	10887	11154	11337	11290	11474	11808
6、其他	1080	1311	653	585	533	477

注：技术人员数指事业单位技术人员数。

有线电视台及电视覆盖情况

2005年

		单位	合计	山丹县	民乐县	甘州区	临泽县	高台县	肃南县	市属
有线电视	系统内用户	万户	20.81	3.1	2.16	6.6	3.15	3.56	0.54	1.7
电视覆盖情况	综合	覆盖人数	万人	124.02	18.45	22.41	49.02	14.8	16.14	3.2
		覆盖率	%	97.03	92.16	92.53	100	100	100	88.64
	中央台第一套节目	覆盖人数	万人	124.02	18.45	22.41	49.02	14.8	16.14	3.2
		覆盖率	%	97.03	92.16	92.53	100	100	100	88.64
	省级台第一套节目	覆盖人数	万人	117.85	18.09	16.6	49.02	14.8	16.14	3.2
		覆盖率	%	92.21	90.36	68.54	100	100	100	88.64
	市组合节目	覆盖人数	万人	105.87	9.71	18	49.02	13	16.14	
		覆盖率	%	82.83	48.5	74.32	100	87.84	100	

科技基本情况表

	单位	2000年	2001年	2002年	2003年	2004年	2005年
一、各类专业技术人员	万人	1.75	1.72	1.66	1.65	1.64	1.66
二、科研机构	个	6	6	5	5	5	5
三、科技三项经费	万元	2764.2	4682	807	435.5	198.5	342
四、科技成果	项	76	44	43	45	43	31

十四、体育、卫生

全市体育事业发展情况

	单位	2000年	2001年	2002年	2003年	2004年	2005年
全市体育人口	万人	63.8	42	54.84	51	51	51
占总人口比重	%	50.6	33.23	42.85	40	40	40
市县区机关、企业、农村共举办各类比赛	次	3700	930	2416	2440	2496	2474
参加人数	万人次	21	19.67	16.38	17.2	19	20
全市达到《国家体育锻炼标准》的达标率	%	97.24	97.24	97.22	97.22	97.22	97.22
全市等级运动员	人	107	110	120	27	12	17
全市等级裁判员	人	292	300	315	43	98	67
全市有中等体育运动的学校	所	1	1	1	1	1	1
全市青少年儿童业余体校	所	6	6	6	6	6	6
省级传统项目学校	所	8	8	8	4	4	8
全市组建派出代表队	个	6	5	5	5	7	7
参加运动员	人	97	79	115	108	150	120
全市共获全省各类比赛的奖牌	枚	38	23	74	16	59	17
# 金牌	枚	10	4	28	4	7	3
银牌	枚	14	9	28	6	13	8
铜牌	枚	14	10	18	6	39	6
打破全省最高记录	人次/项目						

全市卫生机构、床位、人员数

单位：个、张、人

	2000年	2001年	2002年	2003年	2004年	2005年
一、卫生机构合计	349	349	1197	1103	1045	1182
其中：县区医院	20	20	23	22	19	24
县区防疫站	7	7	7	7	7	7
县区妇幼保健站	7	7	7	7	7	7
农村乡镇级卫生院	64	64	86	85	91	85
其他卫生机构	103	251	1074	982	921	1059
二、床位数合计	3038	2989	3425	3464	3456	3641
其中：县区医院	2277	1871	1637	1641	2141	2374
三、卫生人员合计	4609	4069	5973	5098	4180	4096
其中：医生	1815	1253	2848	2868	1516	1843

十五、民政、司法

全社会享受补助、救济人员情况

2005年

	单位	合计	山丹县	民乐县	甘州区	临泽县	高台县	肃南县
一、社会困难户救济								
1、城镇临时救济人次数	人次	305			305			
2、农村临时救济人次数	人次	11999	1340		4381	1358	4920	
二、城镇最低保障对象								
1、保障人数	人	47375	9279	6063	23489	3787	3390	1367
2、保障资金	万元	3469.6	686.5	614	1662	172	211.3	123.8

社会福利事业单位基本情况

2005年

	单位	合计	山丹县	民乐县	甘州区	临泽县	高台县	肃南县
一、民政部门办福利院	个	1			1			
二、城乡集体办敬老院	所	75	9	13	17	14	16	6
1、工作人员	人	124	12	20	28	26	32	6
2、床位数	张	1369	148	240	415	152	394	20
3、收养人数	人	892	85	147	172	138	346	4
其中：老人	人	875	82	145	172	134	338	4
三、烈士纪念建筑物管理单位烈士纪念处	处	3				1	1	1
四、社会救济对象基本情况								
困难户合计	户	11022	4146	1217	3169	1558	773	159
其中：城镇困难户	户	8963	2471	1217	3169	1558	389	159
农村困难户	户	2059	1675				384	

律师、公证工作基本情况

2005年

	单位	合计	山丹县	民乐县	甘州区	临泽县	高台县	肃南县	市属
一、律师工作									
律师事务所	所	11	1	1	2	1		1	5
律师工作者	人	54	2	2	8	3		3	36
其中：专职	人	53	2	2	7	3		3	34
兼职(特邀)	人	3			1				2
聘请担任常年法律顾问	人	95	8	4	12	6		1	64
民事代理	件	339	9	34	37	50		28	181
二、公证工作									
公证处	个	7	1	1	1	1	1	1	1
公证人员	人	22	2	3	6	3	2	1	5
其中：公证员	人	17	1	2	5	2	1	2	4
公证件数	件	1684	129	89	637	209	132	163	325
其中：经济合同公证	件	629	23	41	253	163	58	4	87
民事关系公证	件	939	106	48	347	46	74	159	159
涉外公证	件	106			28				78
涉台公证	件	10			9				1
三、人民调解工作									
专职司法助理员	人	77	20	11	23	7	9	7	
人民调解委员会	个	1125	165	238	280	142	184	116	
调解人员	人	7638	2632	798	905	2325	576	402	
调解民间纠纷	件	4333	405	732	1765	480	815	136	

全市档案局、馆、学会基本情况

	单位	2005年
一、档案机构(处、局)	个	7
档案局	个	7
二、档案局人数	人	44
档案馆人员	人	40
专业技术职能人员	人	12
# 副研究馆员	人	1
馆员	人	4
助理馆员	人	3
管理员	人	4
三、馆藏全部档案		
全宗	个	543
案卷	卷	282885
录音、录像、影片档案	盘	74252
照片档案	张	4493
四、本年度进馆档案	卷	8021
五、本年录音、录像、影片档案	盘	12
照片档案	张	380
六、馆藏档案历史分期:		
建国前档案	卷(件)	4044
明清时期档案	卷(件)	7
建国后档案	卷(件)	278834
七、馆藏资料	册	61642
八、本年利用档案资料	卷(件)	13371
# 利用档案	人(次)	11863
利用档案	卷	12736
利用资料	人(次)	394
利用资料	卷	635
九、档案馆总建筑面积	平方米	6791
# 库房面积	平方米	3387
十、档案学会	个	1
会员小组	个	6
会员	人	52


十六、环境保护与其它

环境(生态)保护和资源综合利用

	单位	2000年	2001年	2002年	2003年	2004年	2005年
一、污染物排放总量控制							
1、化学需氧量排放量	万吨	1.46	1.44	1.37	1.34	1.20	1.20
2、氨氮排放量	吨				567.80	580.9	900.30
3、二氧化硫排放量	万吨	1.21	1.17	1.03	1.03	0.99	0.98
4、烟尘排放量	万吨	0.92	0.92	0.79	0.70	0.60	0.64
5、工业粉尘排放量	万吨	1.63	1.18	1.19	1.19	1.16	1.20
6、工业固体废物排放量	万吨	15	22.82	15.77	20.00	12.59	12.57
二、污染治理与废物资源							
1、工业用水重复利用率	%		45	63.29	76.06	32.40	80.10
2、工业固体废物综合利用率	%	16.60	70	38.11	33.35	84	79.03
三、生态环境保护与建设“三化”							
草地治理面积	万公顷	0.80	2	4.50	17.50	18.2	16.50
四、水资源保护与利用							
1、城市供水总量	万立方米		2541	2582	2582	3238	2145
2、农村用水量	亿吨	21.20	21.20	18.16	24.52	23.19	23.20
3、地面水质达标率	%	95	94.40	1	100	100	100
4、饮用水源水质达标率	%	100	100	100	100	100	100
五、环境保护质量指标							
总悬浮微粒年日均值	mg/m ³	0.69	0.55	0.40	0.37	0.25	0.24
二氧化硫年日均值	mg/m ³	0.14	0.12	0.09	0.08	0.07	0.06
区域环境噪声平均值	dB	53	53.90	52.70	53.10	52.70	51.70
交通干线噪声增均值	dB	69.70	69.80	69.50	69.80	68.80	67.80

注：城市供水量由市建设局提供，其中2001—2003年数据为甘州区数据，2004、2005年数据为张掖市数据。

特 载 篇



党政机关、事业单位领导人名录

(截止日期:2006年3月底)

中共张掖市委

田宝忠 书记
何振中 副书记、市长
管钰年 副书记、纪委书记
王开堂 副书记
王锐 副书记 (正地级)
吴雄成 常委、秘书长
王军 常委、政法委书记
徐永成 常委、宣传部部长
米军 常委、军分区司令员
栾克军 常委、副市长
卢琼华 常委、组织部部长

张掖市人大常委会(党组)

田宝忠 主任
王希珍 副主任、书记
谢永生 副主任、成员
谈树德 副主任、成员
李爱春 (副地级)
杨禄 秘书长、成员 (正处级)

张掖市人民政府(党组)

何振中 市长、书记
栾克军 副市长、成员
张育忠 副市长、成员
周双喜 副市长、成员
安永红 副市长、成员
陈义 副市长、成员
张平 副市长
王刚 秘书长、成员 (正处级)

政协张掖市委员会(党组)

郭尚俊 主席、书记

姚积功 副主席、成员、市委统战部部长
吴旭东 副主席、成员
唐援朝 副主席 (不驻会)
周三义 副主席、成员
郭梅兰 副主席、成员
谈访桂 成员
薛忠 秘书长、成员 (正处级)

市中级人民法院(党组)

董福寿 院长、书记 (副地级)

市人民检察院(党组)

张秀兰 检察长、书记 (副地级)

中共甘州区委

王立泰 书记
韩正明 副书记、区长
王洁岚 副书记 (正处级)
朱乔正 副书记、纪委书记
郑月萍 副书记 (正处级)
鞠毅 副书记
郭尚勤 常委
权金贵 常委、宣传部部长
高建民 常委、人武部部长
脱兴福 常委、副区长
马永才 常委、政法委书记
王洪德 常委、组织部部长

甘州区人大常委会

傅德华 主任
周贵文 副主任
杨保德 副主任
曹晓萍 副主任

石锦秀 副主任

甘州区人民政府

韩正明 区长

脱兴福 副区长

王福明 副区长

刘学汉 副区长

杨成林 副区长

马忠明 副区长 (挂职)

周杰 副区长

宋明 副区长

政协甘州区委员会

吴尚元 主席

宋有年 副主席 (不驻会)

薛自成 副主席

王洁 副主席 (不驻会)

张一平 副主席

郭兴军 副主席

李实 副主席

中共临泽县委

康清 书记

赵学忠 副书记、县长

屈新平 副书记

杨君 副书记

徐德祯 副书记 (挂职)

陈晰 常委、副县长

任永军 常委、人武部政委

蒋忠 常委、组织部部长

邢天河 常委、政法委书记

冯军 常委、宣传部部长

临泽县人大常委会

李长喜 主任

蒋明琴 副主任

张宝格 副主任

王志琪 副主任

李多瑛 副主任

临泽县人民政府

赵学忠 县长

陈晰 副县长

刘文兴 副县长

袁斌才 副县长

蒋世兴 副县长

政协临泽县委员会

韩起祥 主席

尹国福 副主席 (不驻会)

兰正聪 副主席 (不驻会)

张立聪 副主席

王佩文 副主席

刘文聪 副主席

中共高台县委

董永芳 书记

余锋 副书记、县长

甄广波 副书记

闫国庆 副书记

周勤 副书记、纪委书记

宋学武 副书记

何江 常委、组织部部长

王爱琴 常委、宣传部部长

杨建平 常委、政法委书记

李宏伟 常委、副县长

张治国 常委、人武部政委

高台县人大常委会

赵治全 主任

陈大才 副主任

杨兴国 副主任

李文勤 副主任

李海清 副主任

赵文厚 副主任

高台县人民政府

余锋 县长

李宏伟 副县长

赵春 副县长

刘毅 副县长
 高加峰 副县长 (挂职)
 王勤 副县长
 杨玉国 县长助理

政协高台县委员会

袁成高 主席
 孙玉兰 副主席
 卢永锋 副主席 (不驻会)
 王立发 副主席
 孙登祯 副主席
 高毓华 副主席
 黄多林 副主席

中共山丹县委

方维军 书记
 王海峰 副书记、县长
 黎大保 副书记
 李勇 副书记、纪委书记
 许立新 副书记 (挂职)
 蔺学锋 副书记
 刘晓云 常委、副县长
 张忠林 常委、人武部政委
 周元柏 常委、政法委书记
 梁吉东 常委、组织部部长
 韩世峰 常委、宣传部部长

山丹县人大常委会

李仲文 主任
 丁成镇 副主任
 陈希儒 副主任
 李凤兰 副主任
 赵辉 副主任
 黄天瑜 副主任

山丹县人民政府

王海峰 县长
 刘晓云 副县长
 许多琇 副县长

张有武 副县长
 周建国 副县长
 马得胜 副县长
 陆思东 副县长

政协山丹县委员会

张百祥 主席
 袁贵璋 副主席
 姜多茂 副主席 (不驻会)
 吴强 副主席 (不驻会)
 李集锦 副主席
 曹玉芳 副主席 (不驻会)

中共民乐县委

杨继军 书记
 马得明 副书记、县长
 徐万福 副书记
 张学勇 副书记
 李仲杰 副书记 (正处级)
 聂斌 副书记
 史俊卿 常委、组织部部长
 张华 常委、人武部部长
 闫浩才 常委、政法委书记
 周明霞 常委、宣传部部长
 郑尚兴 常委、副县长

民乐县人大常委会

许国强 主任
 巴瑛 副主任
 杨天福 副主任
 刘富荣 副主任
 孙殿家 副主任
 尚积德 副主任

民乐县人民政府

马得明 县长
 郑尚兴 副县长
 郑茂萍 副县长
 马多静 副县长

蒋立波 副县长
程朱岱 县长助理

政协民乐县委员会

宋根儒 主席
阮安民 副主席
王玉萍 副主席
张世秀 副主席
徐兴祥 副主席 (不驻会)

中共肃南县委

阿 布 书记
安国锋 副书记、县长
秦学仁 副书记
牛生乐 副书记
周 侃 副书记、纪委书记
高林俊 副书记
索国民 常委、人武部部长
丁居红 常委、组织部部长
杜学宝 常委、统战部部长
杨翠琴 常委、宣传部部长
赵文江 常委、副县长
鲁国雄 常委、政法委书记

肃南县人大常委会

强国年 主任
黄进荣 副主任 (正处级)
安新年 副主任
白忠诚 副主任
贾也霞 副主任
郎建平 副主任
强国钰 副主任

肃南县人民政府

安国锋 县长
赵文江 副县长
张鸣实 副县长
张有斌 副县长
俞文海 副县长

白 勇 副县长

政协肃南县委员会

主席 (空缺)
杨新华 副主席
马建华 副主席
秦秀丽 副主席 (不驻会)
周学新 副主席
贺占英 副主席

甘州区法院

韩经荣 院长

临泽县法院

罗世龙 院长

高台县法院

黄永利 院长

山丹县法院

张 龙 院长

民乐县法院

王永年 代理院长 (正科级)

肃南县法院

薛文辉 院长

甘州区检察院

吴继锋 检察长

临泽县检察院

姚煜道 检察长

高台县检察院

李存爱 检察长

山丹县检察院

丁 勇 检察长

民乐县检察院

牛建华 检察长

肃南县检察院

郎永生 检察长

市纪委、监察局

管钰年 书记(市委副书记)

保正志 副书记、局长

市委办公室

吴雄成 秘书长(市委常委)

张稔农 副秘书长、办公室主任

市委组织部

卢琼华 部长(市委常委)

市委宣传部

徐永成 部长(市委常委)

市委政法委员会

王军 书记(市委常委)

钟联社 副书记、综治办主任

市委统战部

姚积功 部长、(市政协副主席)

市委政策研究室

铁明锋 市委副秘书长、主任

市委老干部工作局

付自义 局长、关工委办主任

市直机关工委

吴雄成 书记(市委常委、秘书长)

邹成仁 副书记 (正处级)

市委保密办、市国家保密局

张稔农 主任、局长

市总工会(党组)

王明智 主席、书记

团市委(党组)

书记 (空缺)

市妇联(党组)

王灵英 主任、书记

市科协(党组)

赵惠琴 主席、书记

市人大常委会工作部门

杨禄 市人大常委会秘书长

李云 市人大常委会副秘书长、办公室主任

张建中 农业工委主任

安锋 环境资源保护工委主任

李文技 代表工委主任

管柏年 民侨、教科文卫工委主任

李建新 内务司法、法制工委主任

李铁军 财经工委主任

市政协工作部门

薛忠 政协张掖市委员会秘书长

安旭华 办公室主任

王天荣 教科文卫体委主任

民族宗教、三胞联谊委主任(空缺)

杨文清 经济委主任

丁生元 提案委主任

文史资料和学习委主任(空缺)

单兴德 农业和环境资源委主任

市政府办公室(党组)

王刚 市政府秘书长、书记

郑生新 市政府副秘书长、办公室主任、副书记

市政府法制办公室(党组)

王树勇 主任、书记

市外事、侨务办公室

文泉 主任

市委、市政府信访局

赵建国 局长(市政府办公室副主任、党组成员)

市发展和改革委员会(党组)

安想忠 主任、书记

李小兵 副主任、成员、项目办主任

市经济委员会(党组)非公有制经济管

理局

杨登义 主任、书记、局长

市商务局(党组)

柳延福 局长、书记

- 市公安局(党委)
阎玉海 局长、书记 (副地级)
- 市司法局(党组)
谢建军 局长、书记
- 市人事局(党组)
邵志忠 局长、书记、编委办主任
周庆山 副局长、成员、人才中心主任
- 市劳动和社会保障局(党组)
陈 华 局长、书记
杜万年 副局长、成员、社保中心主任
- 市民族宗教事务局(党组)
祁兰育 局长、书记
- 市民政局(党组)
高志寿 局长、书记、双拥办主任
王晓晖 副局长、成员、老龄办主任
- 市财政局(党组)
钱英文 局长、书记
付万珍 副局长、成员、收费局局长
廖永红 副局长、成员、市农业综合开发办主任
孟景文 副局长、成员、市政府国有资产监督管理办公室主任 (副处级)
- 市统计局(党组)
史正廉 局长、书记
- 市审计局(党组)
樊明礼 局长、书记
- 市物价局(党组)
局长、书记 (空缺)
胡吉肇 副局长、成员、物检所所长(正处级)
- 市教育局(党组)
王 兵 局长、书记
王克强 成员、市政府教育督导室总督学
- 市科技局(党组)
局长、书记 (空缺)
- 市文化出版局(党组)
- 张维谦 局长、书记
- 市体育局(党组)
陈天道 局长、书记
- 市卫生局(党组)
李文军 局长、书记、卫生监督所所长
- 市人口和计划生育委员会(党组)
周维军 主任、书记
- 市农业办公室、小康办公室(党组)
何格经 主任、书记
- 市农业局(党组)
王峰云 局长、书记
- 市林业局(党组)
孟 仲 局长、书记
- 市水务局(党组)
李明学 局长、书记
- 市乡镇企业局(党组)
王民生 局长、书记
钱聚文 副局长、成员、乡企东西合作办主任
- 市交通局(党组)
李 江 局长、书记
王志伟 副局长、成员、市运管处处长
- 市建设局(党组)
罗继洲 局长、书记
- 市环保局(党组)
丁荣善 局长、书记
- 市粮食局(党组)
局长、书记 (空缺)
- 市安全生产监督管理局(党组)
孔佐新 局长、书记
- 市委党史研究室
李生安 主任
- 市委讲师团
徐宝德 团长

- 市档案局**
梁永芳 局长
- 张掖日报社(党委)**
阎仲 社长、总编、书记
- 市委党校(机关党委)、行政学院、社会主义学院**
管钰年 市委党校校长(市委副书记)
姚积功 市社会主义学院(市政协副主席)院长
张大策 市委党校常务副校长、行政学院副院长、社会主义学院副院长
韩国珠 市委党校机关党委书记
- 市干休所**
尹立明 所长
- 市文联(党组)**
郑熙基 主席、书记
- 市残疾人联合会(党组)**
魏顺廷 理事长、书记
- 市工商联(张掖总商会)(党组)**
顾自荣 书记(市委统战部副部长)
寇崇信 会长、成员
- 市政府研究室**
秦学贵 市政府副秘书长、研究室主任
- 市广播电影电视局(党组)**
多红斌 局长、书记
- 市供销社(党组)**
张玉林 主任、书记
- 市招商局、经协办(党组)**
刘玉峰 局长、主任、书记
- 市高效节水现代农业示范区建设办公室**
韩忠卿 常务副主任(市水务局副局长、党组副书记) (正处级)
- 市节水型社会试点建设办公室**
刘国强 主任(市水务局副局长、党组成员)
- 市农机局(党委)**
褚得福 局长、书记
- 市畜牧局(党委)**
鲁立泰 局长、书记
- 市旅游局**
高红斌 局长
- 市地震局**
贾俊业 局长
- 市房产管理局**
保廷华 局长
- 市住房公积金管理中心**
刘光明 主任
- 市人民防空办公室**
孔佐俊 主任
- 市公安局交警支队**
朱天宏 政委、支队长
- 甘肃电大张掖市分校(党委)**
杨成海 校长、书记
- 张掖中学(党委)**
毛永胜 书记、副校长
闫维祯 校长、副书记
- 张掖师范学校、市实验中学(党委)**
屠德 校长、书记
- 山丹培黎学校(党委)**
李屹阳 名誉校长
陈新路 校长、书记
- 张掖医专(党委)**
张世瑞 书记
姚军汉 校长、副书记
- 市人民医院(党委)**
钱耀文 院长、书记
- 市疾病预防控制中心(支部)**
苏本堂 书记
李积英 主任

市体育运动学校(支部)

储米维 书记

倪自全 校长

市农科所(党委)

赵紫普 所长、书记

市建筑勘察设计研究院

院长 (空缺)

甘兰水电建筑设计院

张正柏 院长 (副处级)

市水利水电工程局(总支)

钟建生 局长、书记

市秦剧团(支部)

李冬萍 团长、书记(市文化局
副局长、党组成员)

张掖宾馆(总支)、市接待处

刘红英 经理、处长

联合国国际小水电中心张掖基地管委会

主任 (空缺)

市政府驻北京联络处

冯治海 主任

市政府驻上海联络处

周占宏 主任

市城市建设投资开发有限责任公司

华光 总经理(市建设局副局长、
党组成员)

大事记

DA

SHI

JI

2000年

是年初 张掖地区西部大开发战略全面启动。地委、行署下发了《关于启动西部大开发战略的实施意见》。《实施意见》提出西部大开发分三步实施：第一步，到2005年，重点打好基础，经济增长速度保持在10%左右；第二步，到2010年，整体实现农业现代化和宽裕型小康，经济增长速度保持12%左右；第三步，到2020年，同东部地区的发展差距明显缩小，农民生活更加富裕，经济社会事业更加繁荣。

1月5日 全区农业高新技术产业示范区工作会议召开。会议就加快农业示范区建设进行了具体部署；并对发展日光温室做出优异成绩的地区农业处等9个先进集体和程光华等27名先进工作者进行了表彰奖励。

1月8日 《张掖报》载，肃南县林区取得了50年无森林火灾的显著成绩。

1月12日 地委特邀省委讲师团团长左尚志来张掖作《中国加入世贸组织与区域经济发展》讲座。

1月25日 中央电视台“新春走‘河西’及西部大开发”新闻采访团抵张掖进行采访活动。

是月 地区档案处处长廉毓荣获“全国档案系统劳动模范”称号。

▲ 被列为全省农电改造重点县（市）的张

掖市顺利通过省上审查。张掖市农电“两改一同价”（城乡同网同价）工程将全面启动实施。

▲ 地区医院院长李文军荣膺“全国医院百名优秀院长”称号。

2月5日 省委书记孙英，省委常委、宣传部长马西林来张掖视察并看望在张掖开展“新春走‘河西’系列采访”活动的中央电视台部分编人员，并在地区领导黄植培、梁国安、盛世高的陪同下到张掖市梁家墩乡迎恩村吴天胜、曾晓明家走访慰问，恭祝新春。

2月16日 地委中心组学习组进行实施西部大开发战略的学习和讨论。

2月22日 全区农村工作会议在张掖宾馆召开。

2月28日 接中共甘肃省委甘任字〔2000〕039号通知，黄植培任中共张掖地委书记；田宝忠任地委副书记；地委副书记梁国安调离。

2月29日 全区党风廉政建设和反腐败工作会议在张掖召开。

是月 临泽县公安局和张掖市公安局西街派出所被树为1999年度全国优秀公安局和全省模范派出所；张掖市公安局南街派出所等六个派出所被树为全省优秀公安派出所；民乐县公安局刑警大队等三个单位被树为全省公安优秀基层单位；临泽县公安局副局长段其保等三名同志被树为全省优秀人民警察。

▲ 地委发出《关于进一步开展实施西部大开发战略大学习、大讨论的通知》。

▲ 张掖市上秦镇安家庄村农民朱贵荣获

“第四届中国杰出青年农民”提名奖，在北京受到表彰。是全省唯一获此荣誉者。

3月3日 地、市举行归侨侨眷、台胞台属学习《一个中国的原则与台湾问题》白皮书座谈会。

3月10日 地区妇联召开各界妇女学习《一个中国的原则与台湾问题》白皮书座谈会。

▲ 全区社会保险费征缴移交工作会议决定，从4月1日起，全区社会保险费改由地税部门征收。

3月12日 全区第一家林、果、花科技信息网站在地区林果业研究所正式开通，这在河西地区乃至西北五省（区）的林业科技研究单位中属首家。

3月13日 全国首家县级市以330千伏变电站建设为主的张掖市电网建设与改造工程正式启动。

3月16日 地委召开全区领导干部大会。省委副书记陆浩到会讲话，省委常委、组织部长王安顺宣读了省委调整张掖地区领导班子的决定。省委决定：黄植培同志任中共张掖地委书记，不再担任张掖地区行署专员；田宝忠同志任中共张掖地委委员、副书记，主持张掖地区行署工作。

3月20~21日 根据地委决定，全区6县（市）及地直事业单位分别召开副科级以上干部参加的“三讲”教育动员大会。此次教育活动从3月下旬开始至5月底结束。

▲ 地区人大工委实施西部大开发战略研讨会在张掖召开。省人大常委会副主任姚文仓专程前来指导。

3月22日 接甘肃省人民政府通知，田宝忠任张掖地区行政公署专员。

3月24~25日 老挝人民民主共和国驻中国大使馆经济商务处参赞占沙曼·翁占先生一行4人来张掖考察访问。

3月24~28日 中央和省委“三讲”教育检查组来张掖检查指导工作。

3月25日 国家开发银行兰州分行陈有安行

长一行4人来张掖考察投资环境。

3月27日 山丹县公安局缉毒队队长米纲被公安部授予“全国优秀人民警察”光荣称号。

3月30日 地委召开各县（市）、地直各大口“三讲”教育主要负责人及巡视组长会议。

▲ 由地区电力局兴龙公司引进开发的“真空粉末渗锌表面保护技术”通过省上鉴定，此项技术填补了我国西北五省（区）的空白，属国内领先水平。

▲ 七一剧团荣获文化部、人事部联合授予的“全国文化工作先进集体”称号。

▲ 张掖汽车站被交通部授予（1998~1999年）汽车修理文明企业。

▲ 张掖公路总段获得省文明委授予的“全省创建文明样板路”先进单位。

▲ 由张掖市地方志办公室编纂的《张掖年鉴·1999年》由兰州大学出版社出版发行。

4月2日 省委副书记仲兆隆到高台县参加“三讲”教育工作会议，并作了重要讲话。

4月4日 中科院兰州分院7名科研人员来张掖挂职，分别担任6县（市）科技副县长（市）长及地区科技处副处长职务。

4月6日 地直各部门、各企事业单位、省属驻张单位、部队、各大中专院校学生1万多人，掀起春季植树造林高潮。

4月8日 福建省党政代表团来张掖考察。

▲ 副省长贡小苏来张掖检查指导工作。

4月11日 地委从地直机关选派15名青年干部到企业挂职。

4月12日 副省长丁泽生来张掖检查指导工作。

4月23~25日 北京林业大学专家教授组来张掖地区考察生态建设和林业发展情况，并同张掖地区建立了西部大开发校地共建机制，达成了7个方面的经济技术合作协议。

是月 位于张掖市东北郊的张掖工业园区成立。

▲ 由地区志办主任张志纯主编，地委书记黄植培作序的《诗咏金张掖》由甘肃文化出版社出版发行。

5月13日 省第十届运动会“陇原希望之火”传递到张掖。

5月13~16日 张掖地区柔道代表队在甘肃省第十届柔道比赛中获团体总分第一名，共夺金牌5枚、银牌2枚、铜牌4枚，并被组委会评为“体育道德风尚先进集体”。

5月15日 省科协副主席、研究员周文麟应邀来张掖作题为《面向21世纪，迎接新的农业科技革命》的报告。

5月17日 全区西部大开发战略规划研讨会在张掖召开。

5月18日 《兰州晨报·河西新闻》驻张掖记者站成立。

5月22日 地委、行署邀请全区30名非公有制经济界代表举行座谈会。

5月24日 地委、行署召开紧急会议，号召全社会紧急行动起来，掀起抗旱生产高潮和消灭杨树食叶虫工作。到目前，全区农作物受旱面积68.6万亩，有21个乡的10万人、2万头牲畜发生饮水困难。

5月25日 专员热线电话在全区开通。

5月28日 地委、行署邀请来张掖进行国情考察的青年专家屈冬玉作农业产业化经营专题报告。

▲ 中组部、中央金融工委组织的青年专家国情考察团来张掖考察。

5月31日 全区首届陈化粮竞价交易会在地区科技馆进行，交易陈化粮近5万吨。

是月 张掖市新乐小区被团中央、民政部、建设部、国家工商局联合授予“全国青年文明小区”称号。

▲ 张掖地区住房二级市场全面开放。

▲ 地委、行署召开会议，决定将张掖农业

学校并入张掖师专（9月，省政府正式同意将张掖地区职业中专和张掖农校合并入张掖师专）。

6月2日 美、英、法、德等17个国家的170多名外国朋友驾驶着70多辆老爷车进入张掖。

6月3~4日 国家水利部副部长张基尧带领水利部规划计划司、水资源司、水土保持司、规划总院、水科院水资源所及黄河水利委员会的负责人来张掖考察黑河流域情况。

6月10日 《张掖报》载，今年4月初到5月底，张掖市、高台县城乡个别地方发现麻疹，并在局部流行，引起社会广泛关注。

6月17~18日 中共中央总书记、国家主席、中央军委主席江泽民再次来张掖考察。随同考察的有江总书记夫人王冶平，中共中央政治局候补委员、书记处书记、中央组织部部长曾庆红，中央办公厅主任王刚，中央财经领导小组副秘书长、国家发展计划委员会主任曾培炎，中央财经领导小组副秘书长华建敏，农业部部长陈耀邦，中央办公厅副主任、中央警卫局局长由喜贵，中央组织部副部长虞云耀，中央政策研究室副主任王沪宁，国家发展计划委员会副主任、国务院西部地区开发领导小组办公室副主任李子彬，江总书记的秘书、中央军委办公厅副主任贾廷安等领导同志。江总书记先后考察了张掖市石岗墩农业高科技示范园区、张掖市梁家墩镇迎恩村农户、张掖市职教中心。江总书记在张掖宾馆亲自主持召开农村基层党建工作座谈会并作重要讲话。再次题词“再铸金张掖辉煌”，对加快张掖发展寄予了殷切希望。

6月17~18日 国家林业局副局长马福、省林业厅厅长马尚英一行，在地区领导黄植培、田宝忠、张正谦的陪同下，考察了张掖林业建设工作。

6月18日 地委召开扩大会议，传达学习江总书记考察张掖时的重要讲话和题词精神。

6月22日 地区党政学习考察团前往四川、浙江和上海考察学习。

6月23日 张掖市中心广场改扩建工程正式动工，改扩建后广场占地面积将由2.29万平方米增至4.9万平方米，工程概算投资1500万元（其中市上捐资100多万元）。11月28日竣工。

6月28日 地区党政学习考察团到浙江省湖州市考察学习，并在当地召开了张掖地区招商项目推介暨新闻发布会，与湖州市达成了11项经济合作项目。

6月30日 全区千名党员干部隆重集会，纪念中国共产党成立79周年，传达学习江总书记考察宁夏、甘肃及张掖的重要讲话精神。

▲ 中国科协副主席刘恕来张掖视察。

是月 《张掖地区实施西部大开发战略规划》付诸实施。

▲ 张掖最大的超市——张掖华联超市隆重开业。

▲ 张掖有色金属公司“白钨矿选矿工艺”通过鉴定，该项研究成果填补了国内空白。

7月1日 副省长尕小苏在地委书记黄植培等领导的陪同下，深入张掖市上秦、乌江、新墩等地调查研究。

7月1~3日 原中共中央政治局常委宋平来张掖考察。在副省长尕小苏、地区领导黄植培、田宝忠、盛世高、张正谦的陪同下，先后到地区林科所、山丹清东沙产业开发区等地考察，并对基层党建、沙产业开发等提出了重要的指导意见。

7月4日 地委、行署隆重举行江总书记重要题词进馆仪式。

7月6日 张掖最大的公益性设施建设项目——地区医院住院部15层大楼建设破土动工。2004年7月16日竣工。

7月7~8日 国家交通部检查验收组来到张掖，对创建国道312线文明样板路工作进行检查验收，并给予了高度评价。

7月8~9日 由中国新闻社、中国青年报、科技日报、中国水利报、中国文化报等媒体组成的“中国百名记者西部采访团”甘肃分团来张掖地区进行采访。

7月8~10日 由省科技厅副厅长、教授郑华平带领的省专家组对张掖市持续高效农业技术研究示范项目实施情况进行现场验收。

7月13日 省科技厅、农牧业厅在民乐县召开全省多功能超强保水剂现场推广会。

7月14~15日 以全国人大常委会副委员长、中国农工民主党中央主席蒋正华为团长，中央统战部副部长胡德平为副团长的“党外人士西部大开发考察团”来张掖考察。

7月14日 全省交通征稽系统贯彻“三个代表”思想，加强思想政治工作会议在张掖召开。

7月18~19日 中央党建工作领导小组副组长、中央“三讲”教育联系会议负责人张全景来张掖调研“三讲”教育情况。

7月20日 全区政府公开采购办法正式实施。

7月24日 曾经摇着轮椅翻过唐古拉山、穿越塔克拉玛干大沙漠的青年探险家尹小星到达张掖。

7月26~27日 国家文化部部长孙家正，国家文物局局长张文彬一行，在副省长李重庵、省文化厅厅长李文衡和地区领导黄植培、田宝忠等陪同下，考察调研张掖的基础文化建设和文物保护工作。

7月27日 台湾各主要媒体记者代表团一行15人，应邀来张掖地区采访。这是一次旨在促进海峡两岸经济文化交流，推动西部大开发战略顺利实施的对外宣传活动。

7月29日 中央“三讲”教育检查组来张掖检查“三讲”教育情况。

7月31~8月1日 国家劳动保障部副部长李其炎在省劳动厅厅长朱志良、副厅长邹勇、地区

领导黄植培、田宝忠陪同下，就全区劳动保障总体规划、两个确保及社会保障体系建设方面的情况进行了考察。

是月 张掖 330 千伏输变电工程初步设计方案在兰州通过审定。

▲ 民乐县第一中学顺利通过了省示范性普通高中评估验收，成为全省唯一一所进入省级示范性高中的县级中学，也是全区第一所全省示范性普通高中。

▲ 张掖出现历史上少有的高温天气，持续达 20 天，7 月 15 日最高气温达 37.2 摄氏度。

▲ 今年全区参加高考的 4250 名考生有 1712 人上线，将有 47% 的考生被录取。

▲ 省人大张掖地区工委主任安维堂离职。

▲ 政协张掖地区工委主任贺敬农、副主任李春生离职。

8 月 1 日 《张掖报》正式在国际互联网上发布新闻，成为甘肃省地、州、市党委机关报中第一家在国际互联网上有完整网络版的报纸。

8 月 8 日 从张掖发往兰州的 210、209 号列车正式冠名为“有年”号，地、市领导黄植培、田宝忠等参加首发式。

8 月 10 日 历时三天的“金张掖”西部大开发战略规划研讨暨招商会闭幕。节会期间，共有 18 项招商引资项目签约，签约项目总投资 3.6 亿元，共有六个产权交易项目成交，成交额 4531 万元。

8 月 12~13 日 中国农学会葡萄分会秘书长、北京大学教授晁无疾在行署专员田宝忠的陪同下，考察张掖葡萄生产发展情况，并对今后发展葡萄产业提出了意见和建议。

8 月 13 日 省委宣传部、省经贸委、省工商局、省技术监督局组成联合检查组，对全区开展“百城万店无假货”活动进行检查验收。

8 月 14 日 全区粮食收购工作会议召开。按照全国粮食生产和流通会议要求及省政府的决

定，全区 2000 年粮食收购实行订购和保护价收购制度。

▲ 中国科协副主席张玉台来张掖考察高新农业技术示范工作。

8 月 18 日 张掖首次开发的专题明信片问世。

8 月 19 日 总投资 8500 万元的山丹水泥化工集团有限责任公司年产 30 万吨旋窑熟料生产线技改工程动工。

8 月 20 日 国家教育部副部长周远清在省教育厅厅长傅欠大的陪同下考察了张掖师专。

8 月 23 日 国家农业开发办公室常务副主任王征来张掖考察。

8 月 24~26 日 国家副总督学、全国中小学教育基金会秘书长王文湛应邀来张掖地区作学术报告。

8 月 26~28 日 中华环保世纪行“西部开发生态行”记者团来张掖采访。

8 月 28 日 接中共甘肃省委甘任字〔2000〕51 号通知，王义任中共张掖地委副书记。

8 月 30 日 在 2000 年兰州投资贸易洽谈会上，张掖地区共签约 18 个项目，其中上亿元的项目 12 个，引进资金 23.8 亿元，为历届之最。

9 月 1 日 地委召开全区警示教育动员大会，利用胡长清、成克杰等重大典型案件在全区党员干部中开展警示教育活动。

9 月 5~10 日 省人大副主任穆永吉、省人大内务司法工委副主任李宝峰带领省执法检查组来张掖检查禁毒和社会综治工作。

9 月 5 日 地委召开扩大会议。会议强调全区企业改革要大胆采用多种形式和经营方式，以产权制度改革为核心，以企业产权的出售、拍卖、破产和解体，国有、集体资产退出竞争性行业为主要形式，实现投资主体多元化，加快企业改革步伐。

9 月 6 日 国家环保总局副局长宋瑞祥、国

土资源部副部长寿嘉华来张掖考察。

9月12日 中国作家协会“赴甘肃深入生活代表团”一行11人来张掖采风。

9月14日 反腐倡廉影片《生死抉择》举行首映式。

是月 中旬地委、行署决定，用3~5年的时间，发展优质葡萄基地20万亩，把张掖地区建成全国重点葡萄生产基地，以此带动和建设葡萄深加工等相关产业。

9月15日 由国家民政部、中组部、农业部等部门组成的中央农村稳定调研组一行4人来张掖调研。

9月16日 省人民政府通知，韩卫江任张掖地区行署副专员。

9月18日 全省农业农村档案工作经验交流会在张掖召开。

9月23日 全省广播电视处（局）长座谈会暨“村村通”广播电视现场会在张掖召开。

9月26日 接省人大常委会甘人大常发〔2000〕50号文件，杨作忠任省人大张掖地区工委副主任。

9月27日 为期3天的2000年全区体育运动会在张掖市体育馆隆重开幕。

9月30日 张掖市红西路军烈士纪念馆隆重开馆。

是月 张掖森林公园被全国保护母亲河行动领导小组命名为首批“全国‘保护母亲河行动’生态教育基地”，这是全国14个入选单位中甘肃省唯一入选的单位。

▲ 地委、行署决定，对在教育事业中作出突出成绩的民乐县第一中学等8所学校授予“全区教育系统先进集体”称号；王佩文等9名同志授予“优秀教育工作者”称号；李培和等51名同志授予“优秀教师”称号，并颁发了证书和奖金。

10月4日 政协甘肃省委员会通知，刘隽任政协张掖地区委员会主任。10月12日张掖地区响水河煤矿由原矿长陈栋个人出资购买了全部产

权，成为张掖地区地直企业深化改革中出售转让产权的第一家。

10月16日 高台宾馆产权协议转让签约落地。原宾馆经理李勇一次性整体买下了包括土地资产在内的净资产，原有的47名职工当场同产权受让方签订了新的劳动用工合同。这一举措标志着全区非生产性企业化管理的事业单位改革拉开了帷幕。

10月24日 由省旅游局牵头组成的专家学者考察团一行26人对张掖旅游建设项目进行考察。

10月25~28日 省“三五”普法考核验收工作组考核验收全区“三五”普法工作。

10月30~31日 受省政府委托，省教育厅组织兰大、西北师大、甘农大等高校的专家对张掖师专改建河西学院工作进行综合考察评估。

是月 张掖市委书记盛世高调离。

▲ 地委、行署制定《关于进一步深化企业改革的指导意见》。

11月1日 第五次全国人口普查开始。全区万名人口普查员、普查指导员和普查工作者深入全区1073个普查区、6853个调查小区开始入户登记。

▲ 省政府组织的河西片“两个确保”和城镇职工基本医疗保险制度座谈会在张掖召开。副省长丁泽生到会并讲了话。

11月7日 地委委员扩大会议召开。会议以贯彻落实党的十五届五中全会和省委九届三次全委会议精神为主旨，认真讨论了《张掖地区国民经济和社会发展第十个五年计划纲要》（征求意见稿）。

11月10日 省人大新闻采访团来张掖采访。

11月11日 预算总投资达1.3亿元的省、地、市重点城市基础设施建设项目——张掖市城区集中供热工程在张掖市城郊的梁家墩镇迎恩村奠基。

11月15日 张掖地区与福建宁德市缔结为友好地市。

11月16日 地区质量技术监督系统整体划转省质量技术监督局，实行省以下垂直管理体制。

11月24~25日 省委“三讲”教育“回头看”检查组来张掖检查指导工作。

11月24~26日 省军区副政委、省国防教育委员会副主任杨耀春少将带领省国防教育检查组来张掖检查指导工作。

11月27日 临泽县发生一起特大恶性交通事故。一辆桑塔纳小轿车与一辆康明斯大货车相撞，小轿车内乘坐的6人（其中2名小孩）和司机当场死亡。

是月 中共甘肃省委通知，王开堂任中共张掖市委书记。

▲ 张掖检察分院批捕室主任丁勇被最高人民检察院授予“全国优秀公诉人”荣誉称号。

12月1日 全省法院先进模范事迹报告团来张掖巡回演讲。

12月2日 民乐海潮诗社成立。中华诗词学会副会长、甘肃诗词学会会长袁第锐到会祝贺。诗社主编《海潮诗词》由中华诗词学会会长孙轶青题签。这是河西成立的第一家诗社社团。

12月7日 省委、省政府社会治安综合治理、禁毒检查组来张掖检查工作。

▲ 张掖地区监察学会成立。

12月27~29日 全区经济工作会议召开。

11月28日 省政协主席杨振杰来张掖走访慰问困难企业特困职工。

12月29日 滨河集团万吨葡萄酒项目投产。该工程总投资6000万元，设计规模5万吨，已建成投产的一期工程年产葡萄酒1万吨，为国内一流的现代化葡萄酒厂。

12月30日 经地区中级人民法院民事裁定，张掖糖厂依法宣告破产。是年地处深山的肃

南县祁连乡红山口村今年有7户牧民住进了新修起的高标准住宅小楼。

▲ 全区基础设施和重点项目建设总投资完成18亿元，增幅达30.6%，高于全国、全省平均水平。

▲ 全区共发生各类交通事故888起，死亡198人，受伤137人，造成直接经济损失54196万元，为历史最高纪录。

▲ 全区审计部门共查处各种违纪违规资金1.8239亿元，上交财政322万元，追回被侵占挪用资金1323万元。

▲ “九五”期间，全区地方财政收入由1995年的1.46亿元增长到2.93亿元，平均递增14.9%；大口径财政收入达到4.019亿元，平均递增11.2%；财政支出预计达到6.65亿元，比1995年增长1.17倍。

▲ 止年底，全区有106户国有、集体企业成功改制。其中，产权整体出让58户，产权部分出让11户，持大股经营的股份制企业4户，租赁经营7户，破产解体9户。

2001年

1月1日 中共张掖地委机关报《张掖报》改扩版为《张掖日报》。

1月3日 张掖市、临泽县、高台县、民乐县被省林业厅列入河西三地区绿色通道、农田林网建设项目试点县（市）。

是月上旬 张掖电视台摄制的电视专题纪录片《一个牧女的心愿》荣获第八届全国少数民族题材电视艺术“骏马奖”，是全省14个地、州、市中唯一获奖作品。

▲ 全省第三届敦煌文化奖评选中，全区共

有5项作品分获二、三等奖。

▲ 地委下发《中共张掖地委2001年工作要点》。

▲ 地区渔业项目被国家农业部列项实施。

▲ 全区农村“三个代表”重要思想学习教育活动全面铺开。地委决定利用50天左右的时间，在全区各县（市）部门、乡镇、村领导班子和基层干部中，集中开展“三个代表”重要思想学习教育活动。

1月12日 地委、行署召开会议，全面动员和安排部署全区“打黑除恶”专项斗争。

1月16日 全区国有企业改制重槌敲响，地区农机制造有限公司、地区造纸厂分别以零资产转让，两户企业脱离国有身份，变为私营企业。

▲ 地区三部历史学、民俗学专著获全省第七次社会科学优秀成果奖。

1月18日 省委“三个代表”学习教育检查组来张掖检查指导工作。

1月20日 全区公安指挥中心正式开通。

是月 地区中级法院被最高人民法院评为全国“人民满意的好法院”。

▲ 在2001年全省优质瓜果蔬菜展销会上，地区选送的脱水菜系列等18项产品被认定为名牌产品，占全省认定名牌产品的33%，位列第一。

▲ 韩登文任政协山丹县主席，原主席朱怀玺离职。

▲ 张文礼任民乐县县长，原县长杨生茂调离。

2月1日 地委召开委员扩大会议，讨论研究全区产业结构调整、二、三产业发展和重大项目建设问题。

2月2日 地委召开揭批“法轮功”邪教组织座谈会。同时，召开了全区各界人士代表参加的揭批李洪志及其“法轮功”邪教组织罪恶的座谈会。

2月15日 省政府在张掖师专召开张掖师专改建工作现场办公会。

2月19~20日 常务副省长郭琨来张掖调研。

2月21日 国务院召开第94次总理办公会议，由总理朱镕基主持，专题研究黑河水资源问题。对黑河流域调水和节水工程建设提出新要求。

2月24日 全省粮食清仓查库试点动员会在张掖召开。会议确定张掖市为全省粮食清仓查库试点。

2月26日—3月2日 省政协副主席杨镇刚、省监察厅副厅长张光义带领党风廉政建设责任制考核组来张掖检查指导工作。

是月 地区山丹水泥总厂等14个单位和张育忠等2人分别被省委、省政府命名表彰为精神文明建设先进单位和先进工作者。

▲ 张掖市公安局治安大队荣获全省“扫黄打非工作先进集体”称号。

▲ 地区中级法院被省委、省政府命名为省级文明单位。

▲ 张掖地区被评为2000年“兰洽会”先进单位。

3月2日 地委、行署召开全区城市经济工作会议。

3月13日 地委、行署在北京国际饭店举行2001年张掖地区招商引资新闻发布会。

3月15~16日 由地县（市）及地直有关部门主要负责同志组成的地区党政学习考察团，对北京部分区（县）、大专院校和科研单位的高科技农业示范园区及重点产业开发项目进行了实地学习观摩。

3月17~18日 副省长负小苏来张掖调查了解农业结构调整和农业产业化经营情况。

3月22日 临夏州党政代表团来张掖地区考察。

3月25日 张掖电信枢纽大楼开工奠基。工程总建筑面积2.38万平方米，投资约6000万元。

3月28日 老挝人民共和国赴甘肃省商务考察团来张掖访问。

▲地委、行署下发《关于进行农村税费改革试点工作的实施意见》。

3月30日 地委、行署召开紧急会议，传达国务院第94次总理办公会议精神 and 省委、省政府有关会议精神，安排实施黑河流域节水工程事项。

3月 由张掖市地方史志办公室编纂的《张掖年鉴·2000年》由兰州大学出版社出版发行。2002年11月5日被省地方史志编委会、省地方史志学会评为优秀史志成果一等奖。

4月3~5日 全区政协系统“双优”表彰会议在张掖召开。省政协主席杨振杰莅临会议并作重要讲话。

4月4~6日 省政协主席杨振杰、副主席陈剑虹带领省政协调研组赴山丹、民乐就农业产业结构调整、农民增收减负进行了专题调研。

4月4~7日 国家水利部黑河流域灌区节水改造座谈会在张掖召开。水利部副部长翟浩辉到会并作了重要讲话。

4月9日 地区医院举办的全区第一次药品公开招标采购首获成功。

4月10日 投资9000余万元的张掖330千伏变电所在张掖市明永乡沿河墩滩开工奠基。

4月12~13日 国家防汛抗旱总指挥部副总指挥、水利部部长汪恕诚和黄河水利委员会主任鄂竟平带领考察团来张掖考察黑河流域灌区节水改造工作。

4月14日 国家信访局局长周占顺来张掖地区调研。

4月15日 广东省湛江市考察团来张掖考察农产品流通和深加工企业情况，并就部分合作项目进行了初步磋商。

是月中旬 张掖市权兴家禽育种有限责任公司经理、上秦镇徐家寨村五社青年农民高权荣获2000年度“中华农业科教奖”。

4月17日 张掖地区组团参加“第八届天津

春季全国商品交易会”。

4月19日 地、市联合召开“打黑除恶”暨“严打”整治斗争万人动员大会。

4月20日 张掖市城区长寿街一浙江沙发店发生重大火灾事故，造成9人死亡。

4月23日 地委、行署召开全区社会治安工作会议。

4月24日 武警甘肃省总队正规化执勤、管理工作会议在张掖召开。

4月26日 省人大常委会副主任姚文仓来张掖调研。

4月27日 张掖市新墩镇司法所被评为全国司法行政系统“人民满意的司法所”。

4月27~28日 地委以中心组扩大会议的形式，邀请兰州大学、甘肃工业大学的专家、教授进行纳米技术和信息技术专题讲座。

4月28日 张掖市农技中心副主任徐存才荣膺全国“五一”劳动奖章。

4月29日 行署教育督导室成立。至此，地区和6县(市)都成立了教育督导机构。

▲地委、行署隆重举行庆祝“五一”国际劳动节暨劳动模范、先进工作者表彰大会。

是月 地委、行署研究决定，将张掖中学和育才中学两校合并，重新组建张掖中学。

▲国家投资1.96亿元，地方配套4893.5万元的祁连山天然林保护工程在张掖全面启动。

▲临泽县被命名为“全国残疾人工作先进县”。

5月9日 地区选送50名乡镇领导干部到甘肃省工业大学进行短期培训。

5月上旬 甘肃省人民政府聘请新西兰中国友好协会主席、新西兰克莱斯特彻奇市甘肃省工作委员会主席云达忠教授为山丹培黎学校名誉校长。

5月13日 民乐《海潮诗词》出版。

5月15~17日 省委“严打”整治斗争检查

组对全区“严打”斗争进行了检查指导。

5月18日 行署专员田宝忠、副专员张正谦与美国斯丹纳公司副总裁马丁先生、斯丹纳公司中国总经理许明儒先生进行座谈，并达成了该公司在张掖建设啤酒花生产基地的协议。

5月19日 地、市残工委等有关部门组织开展宣传《残疾人保障法》等法律法规活动。

5月23日 国家科技攻关专题“张掖农业高新技术产业示范园区信息港建设”通过国家科技部和甘肃省鉴定验收。

5月25日 地委中心组邀请省人大教科文卫委员会主任魏庆同进行生命科学与生物技术专题讲座。

5月25~28日 省政府西部大开发督查组来张掖调研、督查。

5月26日 张掖地区劳动力市场成立。

5月29日 国家级生态功能保护区建设试点建设规划论证会在张掖召开。来自国家环保总局、国家有关部门、科研院校、所及15个省(市、区)环保局的领导和环保专家70余人参加会议。

5月30日 黑河龙首水电站首台机组一次并网成功，正式投产发电。

5月31日 以反映营救红西路军将士为题材的电视剧《营救》在张掖市开机拍摄。

是月 张掖市农业局副局长兼市种子公司总经理陈学君荣获“甘肃省优秀专家”称号。

▲ 国家教育部正式批准张掖师专改建为河西学院(6月19日正式挂牌成立)。

6月9日 来自新西兰梅西大学的几位从事草地可持续发展、环境经济研究、草地生态与畜牧、草地奶牛管理等方面的博士、教授来到张掖，在中国——新西兰参与式种草养畜培训班上授课。

6月11日 地委召开委员扩大会议，学习《中共甘肃省委关于进一步贯彻〈中国共产党地

方委员会工作条例〉(试行)的实施意见》和《中共甘肃省委关于进一步加强农村、企业、街道社区党的基层组织建设的若干意见》，并对贯彻落实工作进行安排。

▲ 高台县烈士陵园被列入第二批全国爱国主义教育示范基地。

6月12日 地委、行署领导与中国科学院院士、中国工程院院士、原北农大校长、中国农业大学水利工程学院、中国科学院西北水土研究所专家、学者就建设好张掖高效节水现代农业示范区问题进行座谈。

6月13日 地委、行署召开动员大会，紧急动员地直各部门全力以赴深入防旱抗旱第一线，与群众一起共同搞好抗旱救灾生产自救工作。

6月14~15日 中央及省委政法委、综治委“严打”整治暨社会治安综合治理检查组来张掖检查工作。

6月15日 澳门全国人大代表团来张掖视察。

6月17日 全省第三届残疾人艺术调演在张掖举行。

6月18日 省人大常委会副主任陈绮玲带领省上有关部门负责同志对高台县骆驼城遗址文物保护和利用情况进行视察并现场办公。

6月19日 副省长李重庵带领省教育厅等部门的负责同志视察张掖卫校。

6月19~20日 由省委组织部、宣传部组织的“全省优秀共产党员先进事迹报告团”来张掖地区举行报告会。

6月20日 地区骨干企业——地区化工集团公司产权由原法人代表毛大元出资20万元整体买断，成为私营企业。

6月22日 全区各县(市)分别召开“严打”整治公捕公判大会。

6月22~24日 中科院副院长、院士陈宜瑜来张掖视察黑河流域水源、生态、经济综合管理示范项目实施情况。

6月25日 张掖地区黑水国遗址、高台许三湾城及墓群、骆驼城墓群、肃南文殊山石窟、民乐圆通寺塔五处文物被列为全国重点文物保护单位。至此,全区共有8处文物列为“国保”单位。

6月29日 地委召开庆祝建党80周年暨表彰大会,表彰了一批农村奔小康标兵村党支部、先进基层党组织、优秀共产党员和优秀党务工作者。

是月 行署土地管理处更名为地区国土资源局。

7月1日 山丹县芦堡村党支部被中央组织部授予“全国先进基层党组织”称号;地区林业处水涵所支部书记苗旺被中组部授予“全国优秀党务工作者”称号。

7月4日 省水利厅厅长盛维德来张掖地区调查旱情。

7月7~9日 全国政协副主席王文元率领全国政协委员视察团来张掖视察文化资源保护和利用情况。

7月9~12日 联合国教科文组织会同中国民间文艺家协会考察了解肃南裕固族民歌。

7月12日 《甘肃省黑河干流退耕还林(草)工程规划方案》在张掖通过专家审定。

7月14日 省委副书记仲兆隆一行来张掖检查指导企业党的建设和非公有制企业党建工作。

▲ 交通部副部长张春贤来张掖调研。

7月16日 行署组团参加在兰州举行的“2001年全国乡镇企业东西合作经贸洽谈会”。

7月27日 马蹄寺千佛洞6、8号窟实施加固维修正式开工。

是月 省政府表彰奖励在乡镇企业发展中取得显著成绩的张掖市、山丹县清泉镇、张掖市东北郊经济新区等集体及宋有年等一批厂长(经理)。

▲ 《临泽县志》由甘肃人民出版社出版发行。2002年11月5日被省地史志编委会、省地

方史志学会评为优秀史志成果一等奖。

8月1日 肃南县2001年“金张掖马蹄寺旅游观光节”暨经贸洽谈会开幕。

8月3日 国务院批复甘肃省人民政府《黑河流域近期治理规划》,把黑河流域综合治理纳入西部大开发的重点工程。

8月8日 全省人才交流和人才市场建设工作经验交流暨表彰大会在张掖召开。

8月8~10日 国家水利部副部长索丽生一行来张掖考察。

8月9日 中共甘肃省委通知,李希任中共张掖地委书记;原地委书记黄植培、副书记王义调离。

8月10日 地委、行署在高台召开黑河流域节水工程全面启动专题会议。要求有关部门和县(市)要按时优质地完成今年节水工程项目的各项任务,保证3年治水目标和年度分水方案的实现。标志着黑河流域节水工程全面正式启动。

8月10~12日 国家水利部大坝安全管理中心专家组一行4人,对民乐县双树寺、瓦房城水库和高台县小海子水库进行了现场安全核查。

8月19~20日 省委副书记仲兆隆一行来张掖就西部大开发战略实施、“三农”问题及生态环境保护与建设等情况进行调查研究。

8月20日 省政协副主席拜玉凤、朱作勇带领部分在兰全国政协委员、省政协委员130余人来张掖地区检查指导工作。

8月21~23日 省长陆浩带领省直有关部门负责人,深入山丹、民乐、张掖、高台、临泽5县(市),就黑河流域水资源和生态环境问题进行了专题调研。

8月24日 张掖地区被国家人事部、中央综治委评为1997~2000年全国社会治安综合治理工作先进单位。

8月27日 天津市人民政府副市长孙海麟率团来张掖考察。

8月29~30日 省委、省政府“严打”整治检查组来张掖检查指导“严打”整治工作。

8月29日 全省农业标准化示范区现场会在临泽县召开。

▲ 行署人事处被评为全国人事系统“三五”普法先进单位。

8月29~31日 由省政协主席杨振杰陪同的省级老干部实施西部大开发项目考察组来张掖地区考察。

8月30日 为期8天的“兰洽会”结束，全区共签约27项，引资27.8亿元。

8月30~31日 由中央办公厅、中央组织部、中央政法委组成的联合督查组来张掖检查《中共中央关于进一步加强政法干部队伍建设的决定》贯彻落实情况。

8月30~9月17日 全区在遭受60年不遇的大旱，黑河来水比多年同期减少40.6%情况下，从大局出发，统筹调度，全面实施“全线闭口，集中下泄”行动，顺利完成本年度黑河向内蒙古的调水任务。

8月31日 水利部副部长敬正书来张掖视察。

8月31~9月1日 全国政协副主席钱正英带领有关专家、学者深入高台、临泽、张掖、民乐4县(市)，视察了黑河流域近期治理情况，并听取了工作汇报。

是月 财政部支持建立的农业科技推广示范区——甘肃张掖示范区通过财政部委托省财政厅组织有关部门的领导和专家的验收。

9月3日 全区首届科技活动周在张掖中心广场开幕。

9月4日 中国工程院院士、西北农林科技大学教授李振岐先生考察张掖高科农业示范区。

9月6日 张掖师范隆重集会庆祝六十华诞。

9月7~8日 国务院参事考察团一行20人来张掖考察退耕退牧还林、科技兴林、节水高效农业等方面的情况。

9月8日 国家发展计划委员会社会综合司司长杨庆蔚在省发展计划委员会主任邵克文、省文物局副局长张正兴的陪同下来张掖开展社会事业发展和重点文物专项调研。

9月10~12日 全国整顿规范建筑市场检查组来张掖检查工作。

9月10日 山丹军马场整体移交中牧工商(集团)总公司。

9月17日 黑河向内蒙古额济纳旗调水成功。13时52分黑河水到达内蒙古自治区额济纳旗政府所在地——达来库布镇达来湖波桥。

▲ 由张志纯等校点整理的民国《创修临泽县志》由甘肃文化出版社出版发行。

9月18日 黄河水利委员会、黄委会黑河管理局领导来张掖，宣读了水利部关于本年度黑河调水成功的贺电，并代表水利部、黄委会对张掖地区做出的巨大贡献表示感谢和慰问。

是月中旬 地委下发《关于深入开展学习“七一”讲话，抢抓三大机遇，加快张掖发展大学习、大讨论安排意见》。

9月21日 国家农业部部长杜青林在省委常委、省委秘书长洪毅的陪同下对全区进行考察。

9月24日 地区党政考察团赴武威、兰州参观学习。

9月25日 高台县博物馆馆长曹国新荣获“郑振铎、王冶秋文物保护奖”。

9月27~28日 中央文明办副主任胡振民来张掖检查指导工作。

9月28日 地委中心组(扩大)认真学习讨论十五届六中全会公报。

9月29日 接省人大常委会甘人大常发[2001]47号通知，李龙海任张掖地区人大工作委员会主任。

10月10日 全区第二次全国基本单位普查工作会议召开。

10月上旬 经省、地考核组考核，民乐县被推荐参加2001年度国家级科技进步先进县考核。

10月13~14日 中国地区差距调研组来张掖调研。

10月14日 国土资源部副部长李元来张掖调研。

10月19日 地委党校研究生进修班开学。

▲ 省劳动保障厅副厅长陈一为来张掖调研。

10月21~22日 国家农业综合开发办公室副主任刘世江一行在省农业综合开发办副主任吉国荣陪同下来张掖调研。

10月23~24日 甘肃省代储中央储备粮管理工作会议在张掖召开。

10月24日 张掖地区医疗机构药品集中采购首获成功,13个厂家的29个品种中标。

10月25日 高台梧桐泉粮库正式划转移交给中国储备粮管理总公司,为中储粮总公司的直属库。

是月 全区第一支农村义务消防队在张掖市小河乡兴隆村成立。

▲ 临泽县被列为对外国人开放城市。

11月3~4日 省委组织部检查组来张掖检查指导工作。

11月5日 地区广播电视处整体收购地区糖酒公司,承担全部债务和转换职工身份金。这是我区企业改制中首家行政事业单位购买国有企业。

11月7日 省劳动保障厅副厅长王淑仁来张掖调研。

11月15日 全区煤矿安全生产及专项整顿验收工作会议召开。

11月16日 张掖市第四中学被授予“甘肃省国防教育十佳阵地”称号,同时命名为甘肃省国防教育示范学校。

11月16日 省干部人事工作纪律检查组来张掖检查工作。

11月17日 张掖18岁的小将曹雪英在全国第九届运动会上获女子柔道78公斤以上级铜牌。

11月22日 张掖市国茂大厦被省委宣传部、省贸易经济合作厅、省工商行政管理局、省质量技术监督局命名为“百城万店无假货”活动示范单位。

11月25日 地委、行署召开全区黑河流域近期治理工程建设动员大会。

11月28日 全区黑河节水首期工程全面竣工。工程共完成干支渠衬砌19条97.36公里、斗渠35条48.94公里、各类建筑物2110座;完成高新节水面积3.679万亩,田间配套4.233万亩;新打机井236眼、改造188眼。投工投劳145万个,完成投资1.699亿元。

是月 地委印发《中共张掖地委贯彻党的十五届六中全会决定的意见》。

▲ 张掖公路管理段张掖养管站被国家人事部、交通部联合表彰为全国交通系统文明示范窗口单位。

▲ 国家水利部专门召开会议听取了张掖地区的工作汇报之后,确定张掖地区为全国第一个“节水型社会试点”:一是2001~2003年,将黑河治理工程投资由原来的14.7亿元扩大到18亿元左右;二是从2002年开始,着手论证2004~2010年黑河流域综合治理总体规划,7年投资总额将达到30~40亿元;三是把张掖地区作为全国第一个节水型社会试验区,将黑河流域治理的成效拓展到城市、生态、工业、生活用水等各个方面。

▲ 全区自营出口创汇首次突破100万美元,同比增长3.85倍,出口供货量达3亿元人民币,同比增长7.8%。

▲ 投资1.8亿元的张掖市建设重点项目——二环路建设工程启动。

12月6日 团省委副书记刘卫来张掖检查工作。

12月10日 省交通厅调研组一行来张掖调研、检查工作。

12月11日 张掖地区药品监督管理局成立。

12月11~13日 省委书记宋照肃来张掖就国有企业改革和党的作风建设进行专题调研。

12月14日 全区地直行政部门行政审批制度改革取得阶段性成果,已取消行政审批事项76项,下放32项,转移12项,合并4项,转备案6项。

12月16日 山丹至临泽高速公路开工奠基。

12月18日 10时25分,在张掖西武当山附近发生一次3.9级地震。

12月20日 《张掖地区高效节水现代农业示范区规划纲要》通过国家、省有关部委、厅局专家的评审。

12月28日 地区新组建的跨区域企业集团——“甘肃河西三州药业公司”成立。

▲ 山丹水泥化工集团投资9000万元的熟料生产线竣工投产。

12月29日 全区经济工作会议在张掖召开。

是月 临泽县委被表彰为全国国防教育十佳单位。

▲ 经省政府同意,民乐县从当地粮食部门现有商品粮库存中借用国库周转粮1500万公斤,解决受灾群众2002年元月至接新期间的生活困难。

▲ 全国妇联项目视察组来山丹视察,对“母亲水窖”工程给予充分肯定。

▲ 丝路春酒业集团公司董事长薛延龄、滨河集团董事长许福林被甘肃省人民政府评为2001年度“甘肃省优秀企业经营者”荣誉称号。

是年 全区城镇住宅建设投资达5.1亿元,住宅在建项目达196项,总建筑面积70万平方米,安置城镇居民5600户;完成旧城改造及房屋拆迁15.4万平方米,全区人均居住面积达24.2平方米。

▲ 全区遭受了60年不遇的大旱,自去年11月份以来全区气候异常,气温偏高,扬沙天气频繁,160多天没有明显降水过程,特别是今年5

月份以来,与多年同期相比,山区降水减少25%~69%,川区降水减少78%~96%,主要河流来水大幅减少,与多年同期减少40.9%,大部分水库已放空,成灾人口50.5万人,农作物成灾面积188万亩,绝收面积97.4万亩,农牧业直接经济损失5.3亿元,严重的灾害造成粮食大幅度减产,部分群众生产、生活困难。

▲ 全区法院共受理执行案件6931件,执结6271件,执结标的9167万元,执行率达90%。

▲ 全区共向省内外输转城乡剩余劳动力19.24万人(次),实现劳务收入2.14亿元,输出人数和劳务收入创历史最高水平。其中有1200多名城镇失业青年和600多名下岗职工通过劳务输出实现了就业和再就业。

▲ 全区各级政府采购机构实施采购活动331次,完成采购金额3423.93万元,节约资金396.97万元,平均节约率10.39%。

▲ 全区高考成绩创历史新高,上线人数2888人,上线率达到63.8%。

▲ 全区87.7%的企业完成改制。

▲ 全区纪检监察机关共立案查出各类违纪违法案件86件,涉及99人,其中县处级干部6人,挽回经济损失225.5万元。

▲ 全区科技对经济增长的贡献率达到42%。其中,对农业增长的贡献率达42%,对工业增长的贡献率达到30%。

2002年

2002年1月5日 省委、省政府社会治安综合治理检查组来张掖检查社会治安综合治理情况。

1月8日 张掖市二环路建设开工奠基。

1月9日 地委、行署印发2002年工作要点。

1月10日 甘肃省委通知,王开堂、管钰年任中共张掖地委委员;刘学功任中共张掖地委助理巡视员,不再任地委委员。

1月11日 地委、行署召开全区“爱心助残”专项募捐动员大会。

▲ 山丹农场与甘肃武港食品有限公司合作兴建的年产麦芽3万吨的生产线项目在山丹举行了签字仪式。

1月13日 省人民政府通知,吴明明(女)任张掖地区行政公署副专员(试用期一年)。

1月14日 韩国株式会社瑞元洋行与张掖市人民政府签约投资办厂。计划投资新建5条自动化滴灌等管材及器件生产线,年产1亿米。

1月14~16日 地委召开地委、行署领导班子及成员2001年度落实党风廉政建设责任制情况汇报会。

1月15日 荣获第三届“中国杰出青年卫士”称号的张掖市法院干警冯志礼载誉归来,受到地、市领导和市法院干警的欢迎。

1月16日 张掖地区粮食协会成立。

1月18日 地区政协工委召开在张省政协委员座谈会,就提交省政协八届五次会议的46件提案进行了专题座谈讨论。

1月25日 全区农村工作会议召开。

1月24~26日 省抽调机关干部下基层帮助工作检查组深入高台、临泽、民乐县检查工作。

1月28日 地区医院大型医疗设备——磁共振成像系统开机。

是月 张掖有色金属公司正式取得了中国进出口质量认证中心(CQC)颁发的ISG002质量体系认证证书。

▲ 地委决定,从地、县、乡各级机关抽调1600名干部,集中半年时间,深入到农村、街道社区、企业和社会治安综合治理重点地区,帮助开展工作。

▲ 全区出现气温持续偏高现象。1月6日张掖市最高气温达11摄氏度。一周内,出现了日平均气温零下3摄氏度左右,高于常年同期零下10度的不正常现象。

▲ 在召开的全省水利管理工作表彰大会上,民乐县洪水河管理处、张掖市盈科水利管理处荣获“全省水利先进单位”荣誉称号,徐广杰、张兆新、殷吉成、马子明荣获“全省水利管理先进个人”荣誉称号。

2月5日 地委、行署召开全区营造“三个环境”建设讨论汇报会。

2月6日 山丹水泥化工集团65万吨水泥粉磨系统技改工程开工。

2月7日 地委、行署、地区人大工委、政协工委领导分组慰问正高职专家、省优专家、特贴专家,向他们致以新春的美好祝愿。

是月上旬 山丹县向困难农户发放价值46万元的救济物资,同时积极准备向困难农户借粮750万公斤;民乐县已向困难农户发放赈灾粮225万公斤。

2月22日 地委、行署召开全区“营造发展环境年”活动广播动员大会。

2月25日 全省群体工作研讨会在临泽召开。根据全省实施《全民健身计划纲要》规划的总体部署,地区初步确定了群体工作5年规划。

是月 民乐县110千伏输变电工程竣工并投入运营。

▲ 王兵任中共高台县委书记,原书记史尚唐调离。

▲ 方维军任山丹县县长,原县长王兵调离。

3月1日 国务院函复(国函〔2002〕16号)甘肃省人民政府,同意甘肃省撤销张掖地区,设立地级张掖市。根据国务院批复精神,张掖地区和县级张掖市撤销,设立地级张掖市。市人民政府驻新设立的甘州区南环路。张掖市设立甘州区,以原县级张掖市的行政区域为甘州区的

行政区域。区人民政府驻县府街。张掖市辖原张掖地区的临泽县、高台县、山丹县、民乐县、肃南裕固族自治县和新设立的甘州区。

3月4日 23时59分35秒，肃南县城西南50公里处发生3.4级地震。

3月5日 地委召开委员扩大会议，讨论审定工业强区、产业富民、城镇化建设、旅游产业开发规划及领导小组考核奖励办法，讨论审定2001年度县（市）和地直部门目标管理责任书考核情况和2002年度任务指标调整情况的意见。

3月6日 地区举行女领导干部联谊会成立大会。大会审议通过了《张掖地区女领导干部联谊会章程》（草案），选举产生了一届一次理事会。行署副专员吴明明任会长。

3月6~7日 副省长杨志明来张掖调研。

3月8~9日 省委常委、组织部长徐守盛来张掖调研。

3月15日 省民政厅副厅长蒙炯明来民乐县南丰乡渠湾村现场办公，办理省九届人大五次会议期间代表提出的意见、建议。蒙炯明当即表态，省民政厅下拨张掖地区救济款160万元，其中戴帽下达民乐40万元、山丹30万元。

3月16日 地委、行署召开兑现2001年责任书和签订2002年责任书会议。

3月19日 地委对国家部委、中科院兰州分院、省直部门及外省在张挂职干部共17人进行考核，地委副书记郭建光、专员助理陈晓军考核为2001年度一等奖。

▲ 地区“营造发展环境年”办公室组织部分企业法人代表、外商及区外投资者、私营企业主、个体工商户、人大代表、政协委员、民主党派人士和侨胞等183人，采取背靠背无记名投票的方式，对30个地直及省属驻张单位进行民主测评。测评总分在后三位的单位和部门，地委、行署将予以黄牌警告，并限期改正。

3月20日 全区县、乡党政机关改革全面启

动，与之相配套的机构改革中分流人员工资待遇等有关政策也将同步实施。

3月21~24日 省委检查组对张掖“学教”活动回访复查和抽调机关干部下基层帮助工作进行了检查。

3月25~27日 张掖军用机场军民合作项目调研组对张掖进行实地考察。

3月25日 张掖火电厂一期工程项目建议书评估专家组一行来张掖考察。

3月25~28日 副省长吴碧莲一行深入张掖市部分乡村、农户、学校调研。

3月26~27日 中央统战部常务副部长刘延东视察山丹、高台、张掖三县（市）的统战工作，并到高台烈士陵园和西路军烈士张掖纪念馆祭奠先烈英灵。

▲ 国家财政部社保司副司长孙志筠带领国家开仓借粮调查组来张掖检查工作。

3月27日 甘肃省人民政府转发国务院关于同意甘肃省撤销张掖地区设立地级张掖市的批复的通知（甘政函〔2002〕27号）。

▲ 中国全球环境基金防治土地退化合作规划专家考察组来张掖调研、考察。

3月28日 张掖火电厂建设一期工程（2×300MW）项目建议书顺利通过中国国际工程咨询公司能源项目专家组的评估。

3月30~31日 全区首次国家司法考试在张掖考点举行，全区296名考生参考。

是月 国家水利部以水资源〔2002〕85号文件批复同意张掖市开展节水型社会建设试点工作，4月份甘肃省水利厅下发了《关于开展张掖市节水型社会建设试点的通知》。试点时间为2002~2004年。

▲ 地委、行署对全面完成2001年度经济目标管理责任书的县（市）和地直部门及做出突出贡献的地区七一秦剧团、龙首电站进行表彰奖励。

▲ 地区工会被中华全国总工会授予“全国工会实施送温暖工程先进单位”荣誉称号。

▲ 在全省水利工作会议上,行署水利处、张掖水文资源勘测局荣获“全省水利工作先进单位”称号,受到省水利厅表彰。

▲ 肃南县被国家林业局确认为2000年全国林业工作站建设合格县。

▲ 地区文化部门在全省考核中名列第一。

4月1日 国家医药监督管理局向河西制药厂颁发“普乐安片”国家中药保护品种证书,这是该厂建厂44年来第一个受国家保护的新药品种。

4月2日 地区“营造发展环境年”活动领导小组办公室发布了《关于对地直及省属重点部门、单位第一次民主测评情况的通知》,对排列倒数第一、二名单位给予黄牌警告。

▲ 由省教育厅、省人防办等部门抽调干部组成的张掖市下基层工作队,为张掖市交通巷街道社区等10个示范型社区分别捐赠了价值2万多元的彩色电视机和VCD等设备。

4月4日 地委、行署召开全区城镇化建设工作会议。

4月4~5日 省水利厅厅长盛维德到肃南县现场办理人大代表、政协委员的建议和提案,当场拍板解决人畜饮水工程、抗旱资金173万元。

4月5日 地委、行署在高台县召开全区林业重点工程建设现场汇报会。

4月6日 国家一级演员、河西学院音乐系客座教授、肃南籍裕固族歌唱演员银杏吉斯女士在河西学院进行讲学活动。

4月6~10日 张掖地区9家企业组团参加陕西国际展览中心举办的“第六届东西部合作投资贸易洽谈会”。会上本区展出31种产品。

4月8~9日 地、院科技合作会议召开。会议由行署专员田宝忠主持,中科院兰州分院、省科技厅、地区领导分别讲话。

4月9日 亚行技援荒漠化防治方案考察座谈会在张掖召开,国内外有关方面的专家共同研讨了河西绿洲的生存发展大计。

▲ 来自澳大利亚、加拿大及中国的水利、农村社会学、农耕制度、牧场管理、旱区林业、扶贫等方面专家组来张掖现场调查。

4月13日 由团地委、行署环保处、团市委共同组织的张掖市青少年“保护母亲河”--天天环保在张掖全面启动。

4月15日 地委书记李希率领张掖地区22名中共党员代表,去兰州出席省第十次党代会。

4月16日 地区纪委、监察局颁布《关于对违反退耕还林(草)工作政策的行为给予党纪政纪处分的暂行规定》。

4月19日 全区农村税费改革试点工作会议召开。

4月23~27日 国家林业局“三北”防护林建设局局长王成祖一行来张掖视察指导“三北”防护林建设工作。

4月24日 全区首家食用菌协会在临泽县成立。

4月26日 行署民政处、地区工会在全区范围内开展了一次“黄河风采”爱心献劳模活动。从“黄河风采”福利彩票公益金中拿出现金4.5万元,对全区45位特困劳模各资助1000元。

▲ 张掖地区浙江商会在张掖成立,这是浙江籍1800多名在张经商人员的组织。

4月27日 甘州明代粮仓向游人开放。粮仓坐落在张掖市城区东北隅,旧名甘州仓,俗名大仓。粮仓建于明洪武二十五年(1392年),是目前我国保存时间最长、最完整的古代粮仓,也是省级重点文物保护单位。

▲ 全区举行纪念建团80周年暨“五四运动”83周年大会。

4月27~28日 全区普降小到中雨,缓解了持续已久的旱情。

4月27~29日 临泽县被全国爱卫会表彰命

名为“全国农村卫生厕所建设普及先进县”。

4月28日 330千伏张掖送变电工程投产一次成功。

4月29~30日 水利部规划设计司司长矫勇一行来张掖考察黑河流域综合治理工作。

是月 地区公安处出台《城镇户籍制度改革实施意见》。

▲ 张掖市委组织部干部张永刚荣获“全国干部统计工作先进工作者”称号。

▲ 河西学院教授向叙典所撰《古汉语常用实词辨析例译》一书问世。

▲ 由地区防疫站主持完成的《张掖地区蝇类种群生态分布与疾病关系的研究》通过省科技情报所的鉴定，研究水平具国内领先。

▲ 省气象局驻高台县下基层工作队为黑河流域人工增雨雪基地建设项目争取建设资金160万元。同时引资35万元援建新坝乡大河峡水库。

▲ 肃南县大都麻乡开通了移动电话，用户达到160户，占全乡总户数的14.1%，移动电话普及率达12.2%。

▲ 山丹县又有9名农村劳务人员飞赴白俄罗斯种菜。

▲ 张掖斯丹纳酒花有限公司无偿为张掖农场和西城驿林场等单位提供18万株（价值80多万元）高甲酸酒花新品种种苗，支持地区酒花产业发展。

▲ 全区组织实施的退耕还林还草、重点防护林、“三北”四期、绿色通道、天然林保护和林果产业六大工程全面启动。

5月8日 张掖公路分局成立。

5月10日 中央统战部副部长、中国光彩事业促进会副会长、全国工商联副主席胡德平一行来张掖检查指导工作。

5月12~13日 省财政厅副厅长、省农村税费改革办公室副主任陆代森一行来张掖检查

工作。

5月14日 省人大《妇女权益保障法》执法检查组来张掖检查指导工作。

5月16日 全区联合收割机跨区作业出征仪式在山丹举行。

5月16~22日 甘肃省知名医疗专家、教授一行四人应地区计生部门的邀请，来张掖为育龄妇女开展生殖健康义诊服务活动。

5月18日 2002年张掖“科技活动周”开幕。

5月20~22日 全国政协副主席杨汝岱一行来张掖，重点对实施黑河流域综合治理工作情况进行视察。

5月21日 省慈善总会将价值20.3万元的救灾物资捐赠给民乐县灾区群众。

5月22日 全省首家共青团系统的信息网“西部张掖青年网”开通。

5月29日 总投资1468.1万元、建筑面积1.7万平方米的地委、行署综合统办楼开工奠基。

是月 地、市水利系统有关企业（单位）和省外三家企业共同投资兴办的甘肃腾龙节水有限公司在张掖工业园区建成投产。

▲ 由肃南县引进并与之合作的知名企业草原兴发集团，投资5816万元兴建的年屠宰加工20万只羔羊的生产线在肃南县开工。

▲ 总投资1680万元的黑山铁矿开发项目在山丹县红寺湖乡动工修建选矿厂。

▲ 一个能够全面反映黑河流域水资源地理信息及最新研究成果的“数字黑河流域”日前在张掖建立。

▲ 张掖公路养护管理站被交通部、人事部命名为全国交通系统“讲文明、树新风”先进集体。

▲ “大地之爱·母亲水窖”为全区妇女带来福音，再获项目资金85万元。

▲ 全区全面实施“农村饮水”解困工程。省政府决定分两批解决全区39.97万人的饮水困难，其中人饮工程33万人，高氟病改工程6.97

万人。

▲ 张掖水文资源勘测局被评为“全国水利系统水文先进集体”；张掖市水文局武永祉被评为“全国水利系统水文先进工作者”。

▲ 山丹县人大常委会主任王兴明离职。

6月4日 省严打斗争工作检查组一行来张掖检查指导工作。

6月4~5日 国家水利部水利学会理事长朱尔明一行3人来张掖考察水资源情况。

6月6日 张掖电视台与兰州电视台联合采访摄制的32集系列报道《五月走张掖》当日在两台同时播出。

6月9~10日 省高校设置专家组来张掖实地考察评审张掖卫校改建张掖医学高等专科学校工作，同意在张掖卫校的基础上改建张掖医学高等专科学校。

6月10~11日 省委组织部副部长王通智一行来张掖调研。

6月12日 由原省政协副主席杜大仕带队的省委、省政府非公有制经济报告团来张掖作巡回报告。

6月13~14日 市人大常委会副主任柯茂盛一行来张掖视察。

6月14~15日 省委组织部副部长杜小平一行来张掖就事业单位人事制度改革进行调研。

6月14~16日 省林业厅副厅长田志勇来张掖调研。

6月18~20日 省长陆浩来张掖深入各县(市)农牧村、厂矿企业、重点项目建设现场调研、检查指导工作。

6月19日 全省公安机关严打整治斗争大型宣传图片巡回展在张掖市中心广场开展。

6月20日 甘肃省高校团工委工作会议在河西学院召开。

6月21日 地委书记李希、行署专员田宝忠率领地区党政代表团赴内蒙额济纳旗进行考察。

6月24日 接甘肃省人民政府甘任字〔2002〕23号文件通知，栾克军任张掖地区行署副专员。

6月25日 地区党政考察团在酒泉和嘉峪关两市就实施西部大开发战略，大力推进经济结构战略性调整，加快城镇化进程等方面进行考察。

▲ 由肃南县政府支持，中科院寒旱所、兰州大学指导实施的肃南县康乐区马场滩10万亩毒草治理工作全面结束，标志着这项集科学实验和生产示范为一体的治理退化草原示范基地基本建成。

6月26~28日 省委、省政府营造“三个环境”督查调研组来张掖督查调研营造发展环境工作。

6月27日 行署副专员周兴福调离。

▲ 民乐公园一期工程建成开园。

6月28日 张掖市(县级)撤市建区，新设立的甘州区举行新成立机构挂牌仪式。中国共产党张掖市甘州区委员会、张掖市甘州区人民代表大会常务委员会、张掖市甘州区人民政府、中国人民政治协商会议甘肃省张掖市甘州区委员会先后揭牌。

6月29~30日 省委副书记韩忠信来张掖调研。

6月30日 黑河龙首一级电站竣工。总投资9.8亿元的龙首二级电站(西流水水电站)开工。

▲ 常务副省长郭琨一行来张掖调研。

是月 农行张掖地区分行营业部张桂花荣获全国农行系统储蓄存款“双十佳”荣誉称号。

▲ 甘州区纺织总厂与温州客商合资新建的玉鸽鞋业有限责任公司的胶鞋生产线正式投产(总投资380万元、年产320万双)。

▲ 张掖市有年金龙集团公司引进的3000吨马铃薯雪花全粉生产线和1500吨小食品生产线在石岗墩高科技农业示范园建成。

7月1日 中共张掖市委成立暨张掖撤地设

市动员大会在张掖七一剧场隆重举行。会上宣布了国务院和省委、省政府关于撤地设市、张掖市委成立的批复和有关通知精神。省委副书记韩忠信、常务副省长郭琨、省委组织部常务副部长石作峰出席动员大会，韩忠信在会上讲了话，石作峰宣布了省委关于中共张掖市委组成人员及市人大、市政府、市政协三个筹备领导小组组成人员名单。

▲ 中共张掖市委、张掖市纪律检查委员会挂牌仪式在原地委办公大院门口举行，省委副书记韩忠信、常务副省长郭琨参加揭牌仪式。

▲ 新成立的中共张掖市委在张掖宾馆举行新闻发布会。市委书记李希、市委副书记、行署专员田宝忠向中央、省、市的26家新闻记者介绍了张掖经济社会发展情况，并回答了记者提问。

7月2日 省计划生育委员会主任王素银来张掖调研。

7月3日 总装备部首长及20基地领导来张掖参观。

7月4日 位于甘州区富民小区东侧的新世纪商城商品住宅楼现场塔吊臂坠落，造成3人死亡、2人受伤的重大安全事故。

7月7-8日 全省检察机关预防职务犯罪经验交流会在张掖召开。

7月8日 甘州区新墩法庭负责人丁顺被最高人民法院命名为“人民满意的好法官”。

7月8-10日 副省长丁泽生带领省上有关部门负责同志来张掖就劳动保障和下岗职工再就业工作进行专题调研。

是月 上月市纪律检查委员会向全市县处级以上领导干部发送《廉政提示卡》。

7月14日 9时30分，张掖下泄黑河东河水头已到达内蒙古额济纳旗腹地——达来湖波桥；西河水头到达狼心山断面以下80公里的才次放包水闸，黑河调水再获成功。

▲ 省“陇原民族情”艺术团来张掖市甘州区慰问演出。

7月16-18日 由省人大组织甘肃日报、人民之声报、兰州晚报、甘肃电视台等10家新闻单位的12名记者参加的“陇原环保世纪行‘聚焦祁连’采访团”来张掖开展祁连山水源涵养林保护的专题采访。

7月18日 国家水利部致电黄河水利委员会和甘肃省、内蒙古自治区水利厅，对黑河再次分水成功表示慰问。

7月19日 中纪委常务副书记曹庆泽在省委副书记、省纪委书记韩忠信陪同下来张掖视察工作。

7月24日 全国政协常委、社会法制委员会副主任王大明率领全国政协社会和法制委员会副主任王淑贤（女），全国政协常委、秘书长齐续春一行来张掖视察。

7月26日 市委召开中心学习组会议，学习江泽民“5.31”讲话和中央颁布的《党政领导干部选拔任用工作条例》。

7月28日 在全国乡企贸洽会上，张掖市有17个合同项目、15个协议项目签约。签约项目总投资达3.4亿元，引进资金3.05亿元。

7月30日 中共中央委员、浙江省人大常委会主任李泽民来张掖考察。期间瞻仰了高台烈士陵园。

是月 甘州区民兵应急营被总参谋部、总政治部表彰为“全国基层民兵预备役工作先进单位”。

▲ 临泽县法院被最高人民法院授予全国法院系统“人民满意的好法院”称号。

▲ 地委党史资料征集研究委员会办公室改称市委党史研究室。

8月3日 中央党校副校长、函授总院长张志新一行来张掖进行基层党员培训的考察、调研。

▲ 全省“牢固树立正确的权力观巡回报告团”来张掖市作报告。

8月4日 亚洲开发银行的两名咨询专家来张掖市就小孤山水电项目进行为期4个月的技术援助。

8月5日 张掖市职教中心被授予“全国职业教育先进单位”称号。校长杨一木受到中央领导接见。

8月6日晚 《同一首歌》走进金张掖“金象之夜”大型演唱会在河西学院体育场举行。著名歌星火风、汤灿、那英、满文军、付笛声、任静、斯琴格日勒、张行、吴碧霞、中国力量(组合)等莅临演出,观众近4万名。

▲ 中央教科所副所长、研究员、著名教学论文专家田慧生博士应邀来张掖讲学。

8月7日 全省地、州、市妇联主席工作会议在张掖宾馆召开。省妇联主席雷水览出席会议。

8月10日 张掖市首届人才交流洽谈会开幕。参加求职者达2500多人,1266人签订了意向性协议。

▲ 国家外经贸部部长石广生在副省长崔正华、省外经贸厅厅长毛郁生的陪同下来张掖调研。

8月11日 由省科技厅、农牧厅、中科院兰州分院和张掖市共同主持的“天然草原毒草治理技术”现场会在张掖召开。

8月15~16日 被称为中国大写意花鸟画第五代传人的著名画家赵思温来民乐县作画并评点书画作者的作品。

8月16日 由市委统战部组织的“华夏故土地图”张掖取土仪式在张掖市中心广场隆重举行。

▲ 全省劳动保障规划、财务和基金工作座谈会在张掖召开。

8月20日 最高人民法院院长肖扬来张掖调查研究、检查指导工作。

8月21日 文化部艺术司副司长、中央组织部选派挂职中共张掖市委副书记郭建光因车祸抢救无效在张掖逝世,享年43岁。

8月27日 张掖市在兰州举行兰洽会新闻发布会暨项目签约仪式。签约项目24项,总投资9.66亿元,合同及协议引进资金7.86亿元。

8月28日 联合国国际小水电中心张掖基地、省水电电气化张掖培训中心暨黑河水电公司综合楼竣工。

8月29~30日 全国政协副主席张思卿一行来张掖视察文物保护工作。

是月下旬 张掖军分区政治部被兰州军区表彰为“先进政治部”。

是月 世界银行贷款、英国政府赠款实施的结核病控制项目在张掖启动。该项目执行期内将有1万余例肺结核病人得到治疗。

▲ 高台骆驼城古墓群苦水口地带被盗掘的画像砖墓经高台县博物馆抢救性清理发掘,日前野外考古工作全面结束。该墓出土文物经省文物局专家组鉴定,其中三级以上珍贵文物104件。

▲ 民乐县5.1万亩退耕还林(草)工程通过省上验收。

▲ 山丹、民乐发生小麦条锈病,面积22.8万亩,其中较严重的12万亩。

9月2日 “庄浪县先进事迹报告会”在甘州区政府礼堂举行。

9月7日 纪念路易·艾黎诞辰105周年暨庆祝山丹培黎学校建校60周年大会在山丹县举行。

是月上旬 甘州区先后发生两起食物中毒事件,系食用压面铺加工的面条所致,中毒者经抢救全部脱险。

▲ 民乐县投资1340万元的扁都口天然草原恢复与建设项目经过一年多的艰辛努力,已顺利完成草地建设1万亩、围栏改造6万亩、人工饲草料基地建设2万亩的三大建设任务,植被覆盖

率由建设前的 56% 提高到 88%。

▲ 有关部门反映，甘州区成为全国制种产量最大和脱水青椒出口量最大的县（区），创造了两项全国之最。

9月10~12日 全省林业事业单位改革现场会在张掖召开。

9月11日 农业银行张掖市城关分理处荣获全国“青年文明号单位”称号。

9月12日 “山丹之窗”政府网页登网开通。

▲ 中央电视台第十演播室在张掖现场录制《家园》栏目，专题介绍张掖大佛寺。

9月18日 中组部考察组来张掖考察。

9月19日 国家电力公司农电部主任李振生在省电力公司副总经理邓建玲的陪同下，来张掖检查验收高台县电力公司创建全国一流县级供电企业的情况。

▲ 最高人民法院院长祝铭山一行来张掖调研。

9月20日 全省创建“河西走廊精神文明建设模范走廊”会议在临泽召开。

9月22~23日 省委常委、宣传部长陈宝生来张掖调研。

9月23日 原省委副书记、省党建领导小组常务副组长李虎林来张掖调研。

9月25日 甘州区总投资 1.06 亿元的城市污水处理工程和投资 1350 万元的大佛寺旅游景区基础设施建设项目开工典礼，分别在张掖工业园区和大佛寺巷隆重举行。

9月25~26日 省国土资源厅党组书记、厅长张翀、副厅长罗炳文来张掖调研。

9月26日 甘肃省中医学院附属张掖医院挂牌。

▲ 甘州区小河乡兴隆村党支部书记贾兴国被省委授予“模范村党支部书记”称号。

9月27日 在省委、省政府召开的营造“三个环境”工作电视电话会议上，市委书记李希以《着力营造三个环境，加快张掖经济发展》为题作了大会发言。

9月28日 张~肃公路建成通车。

是月下旬 11只灰鹤在山丹县花草滩一带栖息觅食一周左右。灰鹤是国家一级保护动物，这是多年来山丹境内第一次发现。

▲ 草原兴发“绿乌鸡”在肃南喂养成功，“绿乌鸡”是内蒙古草原兴发集团培育的肉鸡新品种。该品种以草原放养为主，饲料补充为辅。

是月 张文礼任中共民乐县委书记，原书记李江调离。

▲ 省理论宣讲团在张掖举行“展示新成就，迎接十六大”形势报告会。

10月8日 中共张掖市第一次代表大会代表选举工作会议召开。

10月9日 据行署教育处统计，今年高考，全市有 4224 名学生被各级各类高校录取，高考录取率达到 80.06%，较去年提高 7.71 个百分点。

是月上旬 高产优质抗病玉米杂交种“金象一号”通过省级鉴定。这是金象集团研究、培育的第一个玉米新品种。

▲ 民乐县在税费改革中，一次性辞退 108 名民办代课老师，每年减轻农民负担 40 万元。

▲ 甘州区在退耕还林还草工作中，使用 GPS 全球卫星定位仪进行实测，避免了目估方式的偏差，防止虚假瞒报。

▲ “十一”长假中，全市共接待游客 3 万人（次），旅游总收入 1700 万元，分别比去年增长 20% 和 31%。

▲ 河西学院 9 项高校社会科学成果获全省科技成果进步奖。

10月11日 全省学习实践“三个代表”重要思想先进事迹报告团在张掖市“七一”剧场举行报告会。

10月16日 省委督查组来张掖督查妇联和妇女工作。

10月18日 大型灌区续建节水改造项目工

程--张掖市甘州区盈科灌区配套节水工程竣工。

10月19日 全国人大《种子法》执法检查组来张掖检查工作。

是月中旬 邀请省内外各方面专家创作、排练的六幕大型音乐舞蹈史诗《八声甘州》于16日至17日通过文化部专家评审。

▲ 市第一届“十杰百佳”青年评选活动全面展开。

▲ 生于清光绪二十六年的裕固族老人尕玛什旦(101岁),获得省人民政府颁发的寿星纪念牌。

10月21日 甘州区最后一个无电村--平山湖蒙古族自治县红泉堡村通电。

10月22日 由中国种子集团投资3000万元兴建的种子加工中心在甘州区东北郊峻工。

▲ 全省“学教”活动检查组一行来张掖就农村“学教”活动整改工作情况进行检查指导。

10月23日 被称为甘肃“心连心”艺术团的省“情系陇原”艺术团在张掖市中心广场慰问演出。

10月25日 210位来自市、区社会各界的代表对32个市直及省属重点部门进行第二次民主测评,市委对居后10位者通报批评。

▲ 被誉为“中国农民第一人”的甘肃岷县西江镇唐家川农民王克俭“单车重走红军路”行程6万公里到张掖。

10月29日 全国高校设置评议委员会专家组对张掖卫校改建张掖医专工作进行实地评审。

是月下旬 中国体育彩票公益基金向张掖市捐赠3套“全民健身工程”器械。

▲ 地区农机研究所、地区农机推广站研究开发的《4YS-5型药材深松挖掘机》和《JP-600型温棚保温帘无绳卷帘机》通过地区科技成果鉴定。

▲ 地区河西印刷厂由原隶属地区经贸委直接管理变为《张掖日报》社和地区经贸委双重管理。

▲ 肃南金塔寺石窟被盗窃(毁)的11件文物被敦煌文物研究院专家修复,回归金塔寺原位。

11月2日 地区政协工委办公室主任郭梅兰(女,裕固族)赴京参加中国共产党第十六次全国代表大会。

11月3~5日 副省长孙小系深入山丹县、甘州区、临泽县、高台县考察工业企业和重点项目建设情况。

11月5日下午 中国共产党张掖市第一次代表大会召开预备会议。

▲ 是日晚,市委召开第一次党代会代表资格审查委员会会议,350名代表通过资格审查。

▲ 中国共产党张掖市第一次代表大会主席团举行第一次会议。

11月6日上午 中国共产党张掖市第一次代表大会在张掖七一剧场隆重开幕。会议由田宝忠主持,李希代表市委向大会作了题为《坚持与时俱进,奋力开拓创新,全面开创张掖经济社会发展新局面》的工作报告,郭尚俊代表市纪委作了题为《坚持从严治党,深入持久地开展党风廉政建设和反腐败斗争》的报告(书面)。

▲ 是日晚,市第一次党代会主席团举行第二次会议。

▲ 大型音乐舞蹈史诗《八声甘州》在七一剧场首演。

11月7日 市第一次党代会主席团举行第三次会议。

▲ 市党代会第二次全体会议在七一剧场举行。

▲ 市党代会主席团举行第四次会议。

11月8日上午 市委、行署、地区人大工委、政协工委领导以中心组学习的方式,集体组织收听收看了中国共产党第十六次全国代表大会盛况,市一次党代会的代表分团组织收听收看了十六大盛况。

▲ 市党代会主席团举行第五次会议。

▲ 总投资 18.4 亿元的临清高速公路开工建设。

11 月 9 日上午 中国共产党张掖市第一次代表大会在张掖七一剧场闭幕。

▲ 中国共产党张掖市第一届委员会举行第一次全体会议，选举李希、田宝忠、张力学、张正谦、管钰年、郑复新、王开堂、吴雄成、王军、徐永成 10 人为中共张掖市第一届委员会常务委员，选举李希为书记，田宝忠、张力学、张正谦、管钰年 4 人为副书记。

▲ 中国共产党张掖市纪律检查委员会召开第一次全体会议，选举管钰年等 7 人为市纪委常委，选举管钰年为书记，保正志、管作春、王护国为副书记。

▲ 新当选的中共张掖市第一届委员会常委班子，集体接受记者采访。

11 月 10 日 新一届市委常务委员会召开首次会议。

11 月 13 日 市人代会筹备领导小组召开会议，全面安排市第一届人代会筹备工作。

▲ 黑河莺落峡断面累计来水 16.108 亿立方米，正义峡断面累积下泄 9.23 亿立方米，达到了上级规定要求，这标志着 2002 年度黑河调水任务全面完成。

11 月 18 日 张掖市红星番茄制品厂与新疆屯河投资股份有限公司举行签约仪式。

是月中旬 山丹县黑山铁矿投产。

▲ 甘州区发现日本侵华罪行铁证“支那事变”纪念章。

11 月 22 日 张掖市工商业联合会（张掖总商会）第一次会员代表大会召开。

11 月 24 日下午 政协张掖市一届一次会议举行预备会议。

▲ 政协张掖市一届一次会议主席团举行第一次会议。

11 月 25 日上午 政协张掖市第一届委员会第一次会议在张掖七一剧院开幕，大会应到代表

289 人，实到 284 人。会议由地区人大工委主任李龙海主持，市委书记李希讲话。

▲ 政协张掖市一届一次会议主席团举行第二次会议。

▲ 张掖市第一届人民代表大会第一次会议举行预备会议

▲ 市一届人大一次会议代表资格审查委员会召开会议。

▲ 市一届人大主席团举行第一次会议。

11 月 26 日上午 张掖市第一届人民代表大会第一次会议在张掖七一剧院开幕。大会应到代表 289 人，实到 284 人，会议由地区人大工委主任李龙海主持，市委书记李希在会上作了重要讲话，市直有关部门、单位、群众团体及中央、省属驻张单位主要负责人列席开幕大会。

▲ 政协张掖市一届一次会议主席团举行第三次会议。

▲ 政协张掖市一届一次会议举行第二次全体会议。会议以无记名投票的方式，选举郭尚俊为政协张掖市第一届委员会主席，张新月、姚积功、谈访桂、吴旭东、唐援朝为副主席，郭梅兰为秘书长。

▲ 市一届人大举行第二次主席团会议。

11 月 27 日上午 市一届人大主席团举行第三次会议。

▲ 市一届人大举行第二次全体会议。会议以无记名方式选举王炳书为张掖市第一届人民代表大会常务委员会主任，谈树德为秘书长；田宝忠为张掖市人民政府市长；董福寿为张掖市中级人民法院院长，会议还选举产生了市检察院检察长。

▲ 市一届人大一次会议主席团举行第四次会议。

▲ 政协张掖市一届一次会议在七一剧场举行第三次全体会议。政协主席郭尚俊代表政协张掖市第一届委员会常务委员会向大会作了《以党的十六大精神为指导，坚持与时俱进，努力开创

政协工作新局面》的报告。

11月28日上午 张掖市第一届人民代表大会第一次会议举行第三次全体会议，会议选举张掖市第一届人民代表大会常务委员会副主任为褚毓民、童国瑛、王希珍(女)、李爱春；选举王开堂、韩卫江、吴明明(女)、栾克军、张育忠、周双喜为张掖市人民政府副市长；会议还选举了张掖市出席省十届人代会代表。

▲ 张掖市人大常委会、张掖市人民政府、政协张掖市委员会正式成立揭牌。李希、王炳书、田宝忠、郭尚俊分别为市人大常委会、市政府、市政协揭牌。

▲ 市一届人大一次会议主席团举行第五次会议。

▲ 市政府召开第一次会议。

▲ 市人大一届一次会议举行第四次全体会议。新当选的张掖市人民政府市长田宝忠作《政府工作报告》，市人大常委会主任王炳书作《人大常委会工作报告》。会议由褚毓民主持。

11月29日上午 政协张掖市一届一次会议主席团举行第四次会议。

▲ 张掖市四中隆重举行孔子圣像揭幕仪式。

▲ 政协张掖市一届委员会第一次会议闭幕。

▲ 张掖市第一届人民代表大会主席团举行第六次会议。

11月30日上午 张掖市第一届人民代表大会第一次会议闭幕。

11月30~12月4日 全省双拥模范城(县)检查验收组来张掖，高度评价了县、区的双拥工作。

是月 民乐县一中保香兰等17名考入名牌大学的同学成为“西部开发助学工程”受益者。

▲ 张掖地区行署水利电力处改为市水务局。

▲ 张掖二中通过省教育厅省级示范性高中评估验收组评估验收，成为全市第二所省级示范性高中。

12月2日 小孤山水电站开工典礼在肃南县西水乡芭蕉湾村举行。小孤山水电站是黑河干流开发的第六座梯级电站，设计装机容量9.8万千瓦，项目总投资6.8亿元。

12月4日 由市、区妇联利用世界银行“赋予西部贫困妇女获得知识和再就业机会”项目举办的下岗女工再就业技能培训班开课。

12月6日 第二届中国秦腔艺术节上，张掖市七一剧团参赛的《庚娘杀仇》等7个折子戏全部获奖，共获14个奖项。

是月上旬 高台县骆驼城乡与肃南县明花区交界处发现一大型遗址，疑为两汉表氏县遗址。

▲ 在全省“喜迎十六大城乡看变化”特别节目评比中，市电视台报送的节目荣获第一名。

▲ 中种集团在临泽县注册成立了分公司，目前该公司占地160亩，投资2200万元。

▲ 张掖大佛寺和肃南马蹄区景区被国家旅游局公布为AAA级景区。

▲ 肃南县人武部被评为兰州军区“民兵预备役基层建设先进单位”。

12月13日 张掖市召开市直党政群机关机构改革动员会议，全市党政群机关机构改革全面启动。

▲ 省综合治理考核组来张掖考核今年的综合治理工作。

12月15~17日 全省消防安全考核组来张掖考核2002年度消防安全专项整治工作。

12月16日至目前，全市已有1.66万农民获绿色证书。

12月17日至目前，全市共完成农村人饮工程投资1.047亿元，完成农村人饮解困工程106项，使全市农村28万人用上自来水。

12月18日 山丹水泥化工集团年产35万吨水泥粉磨技改工程竣工。

12月18~19日 省委十六大精神宣讲报告团在河西学院和临泽县开展了“十六大精神走向基

层对谈活动”，19日分别向市直、甘州区、民乐县、山丹县干部作了宣讲。

12月20~25日 全市普降瑞雪，降雪量在1.1~5.0毫米之间，有利于土壤保墒。雪后气温骤降，最低气温达-26.7℃，接近历史极值。

12月24日 省政府督查组来张掖督促检查开展解决困难群众生产生活问题的的工作。

▲ 市总工会受到省委表彰。

12月26日 经国家级生态功能保护区专家评审委员会评审通过，“黑河中上游生态功能保护区”被列为第一批国家级生态功能保护区，并上报国务院审批。

▲ 张掖市农学会成立暨首届学术论文交流会举行。

12月27日 张掖市召开国家教育部《西部人力资源开发战略研究》张掖试验区项目启动工作会议。课题研究将历时1年，该课题已被列为国家“十五”重点科研项目。

▲ 肃南县利用世行贷款，总投资1460万元的畜牧综合发展项目正式通过评估。

12月28日 国家水利部副部长索丽生带领水利部有关司（厅）、黄委会、黑河局的负责同志，与省长助理陈刚、省水利厅及下属多个部门的负责同志视察研讨黑河流域综合治理工作进展情况及需要解决的问题。

▲ 全市40名地级领导干部参加了全省统一的2002年地厅级领导干部普法考试。

12月30日 中共张掖市委一届二次全委扩大会议召开。会议传达了省十届二次全委扩大会议精神，讨论通过《中共张掖市委贯彻省委〈关于贯彻党的十六大精神，加快全面建设小康社会进程的意见〉的实施意见》。

12月31日 全市经济工作会议在张掖召开。

是月 张成善任民乐县人大常委会主任，原主任马长福离职；杨继军任民乐县县长，原县长张文礼调离；宋根儒任政协民乐县主席，原主席

李宏伟离职。

▲ 阿布（藏族）任中共肃南县委书记，原书记王军调离；强国年（藏族）任肃南县人大常委会主任，原主任尹积录（藏族）离职；陈生元（裕固族）任政协肃南县主席，原主席安玉林（裕固族）离职。

▲ 韩登文任山丹县人大常委会主任；张百祥任政协山丹县主席，原主席韩登文调任。

▲ 董永芳（女）任高台县县长，原县长谈树德调离；赵治全任高台县人大常委会主任，原主任王登信离职；袁成高任政协高台县主席，原主席雷训离职。

▲ 王立泰任中共临泽县委书记，原书记张育忠调离；康清任临泽县县长，原县长卜发生调离。

▲ 韩正明任甘州区区长，原张掖市市长（县级）马成功（回族）调离。

是年 全市农村税费改革取得明显成效。农民承担的税费比改革前减少2992万元，人均减负30.4元，亩均减负9.3元，全市农民平均减负25.2%。

▲ 全市种子产业基地以几何倍数递增，共有40家制种企业开展各类农作物制种53.84万亩，比上年翻1.54番。其中玉米制种45.33万亩，比上年增加29.63万亩，玉米产种量突破2亿公斤，约占全国玉米种子生产量的14.5%，占全国玉米种子年需用量的22.8%。

▲ 黑河节水工程已累计完成投资5.52亿元，完成干、支、斗渠228.29公里、289.12公里和251.53公里，田间配套24.42万亩，新打机井326眼，改造机井549眼；完成高新、高效、常规节水面积29.482万亩。

▲ 全年投资9548万元完成人饮病改工程102项，解决了22万人的饮水困难。

▲ 年内到项的18万亩生态退耕和9.06万亩节水退耕分别完成18.17万亩和9.46万亩。

▲ 全市列入计划改制的 269 户国有、城镇、集体企业，有 253 户已完成改制，改制面达到 94%。

▲ 全市供销社系统实现利润 10.1 万元，在上年同期亏损 96.5 万元的基础上实现了扭亏为盈，结束了连续 12 年亏损的局面。

▲ 全市 36 个乡镇遭受沙尘暴、大风、病虫害及雹洪等自然灾害，农作物受灾面积 99 万亩，成灾人口 28.76 万人，造成 22.15 万人缺口粮 2007 万公斤。

2003 年

1 月 2 日 市委、市政府召开专题会议，就帮助困难群众解决生产生活问题进行安排部署。

1 月 13 日 张掖市农业局、张掖市群艺馆，钱耀文（张掖市医院院长）、杨增蛟（临泽县文化局局长）、白忠成（肃南县文化局局长）、张雪梅（甘州区蔬菜局副局长农艺师）分别被省委宣传部、省文明办等 13 个部门表彰为全省文化科技卫生“三下乡”先进集体和先进个人。

1 月 17 日 由市科技局组织农业、林业、畜牧等方面专家和科技人员编写的科技培训教材《农村实用技术丛书》出版发行。

1 月 20 日 在甘肃省第六次精神文明建设先进单位和先进工作者表彰大会上，张掖市有 16 个单位和 2 名个人被省委、省政府命名为省级精神文明建设先进单位和先进工作者。

1 月 21 日 张掖市第一届人大常委会第一次会议召开。

1 月 23 日 省委副秘书长崔志雄带领省委、省政府慰问团来张慰问贫困户及解放军官兵。

1 月 24 日 全市双拥工作会议召开。

是月 由甘肃省武洪公司和山丹农场投资 1260 万元，合资兴建山丹瑞源啤酒原料有限公司新上 2 万吨麦芽生产线。

2 月 14 日 市人大常委会召开颁发任命书大会。王炳书主持，李希、田宝忠出席并讲话。

2 月 18~19 日 省委副书记马西林、省人大常委会副主任李德奎等省委考核组一行来张掖市，对市委、人大、政府、政协四套班子成员 2002 年度执行党风廉政建设责任制及班子成员个人廉洁自律情况进行考核，并深入甘州区、高台县、临泽县调研。

2 月 24 日 中共张掖市委、市人民政府首批评选公布文明单位和精神文明建设先进工作者。

是月 经国家中医药管理专家评审小组考核验收，民乐县“全国农村中医工作先进县”的创建工作顺利通过达标验收。

3 月 1 日 西气东输管道工程山丹段破土动工。西气东输管道工程山丹段长约 88.7 公里，占地 3700 亩，沿途经过山丹县的东乐、老军等 5 个乡镇、15 个社和国营山丹农场，是张掖市境内最长的管道工程，预计总投资 5 亿元。

3 月 5 日 十届全国人大代表、市委书记李希和十届全国人大代表、肃南县县长安永红（裕固族）赴北京参加十届全国人大一次会议。会议期间，李希向参加甘肃代表团审议政府工作报告的国务院副总理温家宝汇报了黑河治理的有关情况，这一重大新闻成为中央媒体关注的热点和甘肃代表团的一个亮点。

3 月 14~15 日 深圳宝安区向张掖市学校捐款仪式分别在临泽一中和民乐县三堡小学举行，其中临泽一中 15 万元，民乐县三堡小学 5 万元。

3 月 19 日 张掖市进口企业协会在市外贸局成立。

▲ 被列入全省新型农村合作医疗制度试点县之一的山丹县，召开全县动员大会安排部署该

项工作。

3月20~22日 由国家电力公司规划设计总院组织的张掖电厂一期工程可行性研究报告预审会在张掖召开。国家及省上有关专家对电厂拟选厂址进行现场踏勘，对一期工程可行性研究报告进行预审查。

3月28日 政协张掖市第一届委员会常务委员会第一次会议举行。

▲ 市委召开全市领导干部大会。会上，十届全国人大代表、市委书记李希传达了十届全国人大一次会议精神，并就做好当前工作发表了讲话。

3月29日 在张掖宾馆举行的西气东输建设用地张掖段签字仪式上，省国土资源厅副厅长王志贵与副市长韩卫江双方签字，《西气东输建设用地张掖段协议》正式签订。该工程涉及山丹、甘州、临泽、高台三县一区，是张掖市继黑河流域综合治理后的又一个国家重点建设项目，在张掖境内的长度228公里。

是月 在省政府组织的验收和评比中，综合指标名列全省考核县(市、区)第一的甘州区，被省政府命名为“计划生育优质服务县(区)”。

▲ 张掖有年金龙集团有限责任公司“石岗墩高科技农业示范园”项目和甘绿脱水蔬菜股份有限公司2000吨脱水蔬菜生产线项目被中国光促会正式列为“全国光彩事业重点项目”。

▲ 《张掖烟草志》由甘肃文化出版社出版发行。2005年2月被省地方史志编委会、省地方史志学会评为优秀史志成果一等奖。

4月1日 市上领导李希、田宝忠、郭尚俊、王开堂、吴雄成、栾克军带领有关部门负责人赴甘州区平山湖蒙古族自治乡考察平山湖煤田开发。

4月7~9日 全省伊斯兰教阿訇暨寺管会主任培训班在张掖举办，来自河西5市的100多位伊斯兰教阿訇和寺管会主任参加了培训。

4月8日 全国安全生产电视电话会议召开，市上领导田宝忠、栾克军参加了会议。

4月10日 经甘肃省艺术专业高级职务任职资格评审委员会评审通过，张掖市书法家王训端、张明亮被评为国家二级美术师。

4月9~10日 全国人大“三农”问题和星火产业考察团在全国人大常委、人大民族委员会副主任、民建中央副主席、著名作曲家王立平的带领下来张掖市调研。

▲ 全省检察机关优秀公诉人暨十佳公诉人评选活动中，张掖市检察院公诉处助理检察员张伟军荣获全省优秀公诉人，甘州区检察院起诉科助理检察员陈立华名列十佳公诉人榜首。

4月14日 市委中心组学习组学习讨论胡锦涛在西柏坡考察时的重要讲话。

4月15日 中共张掖市纪律检查委员会第二次会议在张掖宾馆举行。

4月16日 市委、市政府召开全市非公有制经济工作会议。会议出台了《关于加快发展非公有制经济的意见》。

4月22日 省委常委、宣传部长陈宝生来张掖调研。

4月24日 市委召开常委扩大会议，传达贯彻全省非典型肺炎防治工作会议精神，安排部署全市非典防治工作。市委、市政府成立了由市委副书记、市长田宝忠任组长的全市非典型肺炎防治工作领导小组，并决定拨款35万元用于全市非典防治工作。

4月25日 市委、市政府召开全市非典型肺炎防治工作会议。

4月28日 《张掖市城区规划土地储备暂行办法》经市政府第四次常务会议讨论通过。

▲ 市政府批准张掖师范改建为普通高中——张掖市试验中学，张掖师范学校的名称继续保留。

4月29日 甘州区公安局新墩派出所抓获非

法倒卖防非典药品嫌疑人1名,缴获防非典中药材247袋,其中板兰根118袋,大青叶129袋,共计14000公斤。

4月29~30日 省政府“非典”防治督查组来张掖检查指导工作。4月由甘州区地方史志办公室编纂的《甘州区年鉴 2001~2002年》由甘肃文化出版社出版发行。

5月6日 张掖市发现首例输入性非典型肺炎病例。该患者(女)25岁,系嘉峪关市人,就读北京某大学。4月24日患者乘K43次列车于25日到达嘉峪关,5月1日与其母从嘉峪关市乘K438次列车于当日19:33到达张掖市甘州区某住宅小区其外婆家入住。5月4日自感不适到市医院就诊。5月5日23:30至5月6日9:30,经省上专家组两次复查诊断,确诊患者为输入性非典型肺炎患者。5月6日10时30分市委书记李希、市长田宝忠立即向省委书记宋照肃和省长陆浩作了汇报。

▲ 市委书记李希主持召开全市防治非典紧急会议。

5月6~8日 市委、市政府举行抗击非典捐款仪式。中石油张掖分公司、甘肃烟草专卖局、山丹水泥化工集团分别向张掖市非典防治领导小组办公室捐助人民币12万、30万和15万元。

5月9日 市委、市政府召开全市防治非典电视电话会议。

5月10日 中共张掖市纪委、张掖市监察局印发《关于在防治非典工作中实施责任追究的规定》。

5月13日 投资55亿元的张掖电厂建设项目,经国务院第八次常务会议审议批准开工建设。

是月中旬 省委宣传部批准,省文联决定,王训端任省书法家协会副主席。

5月18日 市委、市政府在中心广场隆重举行张掖电厂筹建处揭牌仪式。

5月22日 市委、市政府机关举行防治非典捐款仪式。

5月23日 张掖市15名与非典密切接触的留观人员,经过长达18天的隔离留观平安回家。

5月27日 市委书记李希、市长田宝忠深入山丹县乡村、街道、社区、重点企业检查指导非典防治和经济建设工作。

5月29日 省长助理兼省贸易经济合作厅厅长陈有安来张掖调研。

6月1~3日 兰州军区副司令员邹庚壬、省军区副司令员姚汉信来张掖调研。

6月4日 张掖市的1例输入性非典型肺炎患者治愈出院。

6月5日 由张志纯、何成才、安培兰主编,市长田宝忠作序,甘肃文化出版社出版的《张掖民间传说故事》一书出版发行。该书收编了73位作者搜集整理的218篇民间传说故事,约44.5万字。

▲ 张掖市防非典取得阶段性成果,省委书记宋照肃作出批示给予充分肯定。

6月9日 小孤山水电站5.4亿元贷款协议签字仪式在张掖宾馆举行。

▲ 临泽县倪家营乡的梨园、四湾、黄家湾遭山洪袭击,造成113户的1017间房屋进水,其中59户的450间房屋、300间草棚倒塌,冲走羊只800只、猪2口、鸡数只;冲毁车辆4辆、渡槽2座60米、支渠4公里,淹没农田2300亩。

6月12~13日 省委书记宋照肃在张掖调研并主持召开农村基层组织建设“双培双带”工程座谈会。

6月17日 山丹李桥水库除险加固主体工程全面完工。该工程完工后,可多蓄水286万立方米,新增灌溉面积1万亩。

▲ 145队投资4000万元在张掖新建华辰国际大酒店,占地11亩,酒店14层高61.5米,总建筑面积18346平方米。

6月20日 甘州区公众网正式开通运行。

6月23日 市委下发《关于认真组织学习〈“三个代表”重要思想学习纲要〉的通知》。

6月25~26日 张掖市工会第一次代表大会完成各项议程在七一剧场闭幕。

6月26~27日 张掖市第一次妇女代表大会隆重召开，市委书记李希在开幕式上作重要讲话。大会应到代表213名，实到代表203名。大会选举王灵英为张掖市第一次妇女代表大会一届执委会主席，王琳、魏玉梅为副主席；王菊等9人为张掖市第一次妇女代表大会一届执委会常务委员。

是月 民乐县完成退耕还林16.57万亩，其中退耕还林10.07万亩，三荒地造林6.5万亩。按林种划分，生态林16万亩，经济林0.57万亩。

6月29~7月3日 省高级人民法院院长郝洪涛来张掖检查指导工作。

6月30~7月2日 省纪委副书记樊佩君带领省纪委调研督查组来张掖督促检查上半年党风廉政建设和反腐败工作进展情况。

7月5日 省委副书记马西林来张调研。

7月8日 张掖市技工学校在市职教中心挂牌成立，市长田宝忠出席庆典仪式并揭牌。

7月9日 张掖医学高等专科学校成立庆典隆重举行。副省长李膺，省卫生厅、教育厅、省高校设置评审专家组、河西学院、兰州医学院、甘肃中医学院负责同志及市上领导李希、田宝忠出席。

7月10日 张掖市安全生产委员会办公室、安全生产监督管理局挂牌成立。

▲ 河西学院职业技术学院和继续再教育学院挂牌成立。

7月10~11日 共青团张掖市第一次代表大会召开。市委书记李希在开幕式上作重要讲话。大会应到代表205名，实到198名。会议选举郑月萍为共青团张掖市第一届委员会书记，王韶

华、张炳为副书记，马丽等9人为共青团张掖市第一届委员会常务委员会委员。

7月11日 我国第一条年产1万吨无钙焙烧红矾钠生产线于元月在民乐县化工厂投产后，目前已生产红矾钠2000吨。

7月16日 甘州区梁家墩镇梁家墩村五社发生一起火灾事故，造成3人死亡、2人重伤、4人轻伤。

7月16~17日 黄河经济协作区省区负责人第十六次会议预备会在张掖召开。

7月16~18日 省委副书记、省委组织部长王宪魁一行来张掖考察调研。

7月19日 应西宁市政府邀请，副市长栾克军带领参加“青洽会”的部分县(区)及市直部门负责人和企业界人士参加了西宁市政府举办的友好城市座谈会。

7月22日 政协张掖市第一届委员会常务委员会召开第二次会议。

7月23日 省人大“水法”检查组在副省长丁泽生带领下来张掖市检查工作。

7月25日 张掖市第一届人大常委会召开第四次会议。

7月28日 在全国乡企贸洽会上，全市招商引资共有65个项目签约，总投资11.6亿元，其中合同项目52项，投资9亿元。

7月29日 市上召开庆祝“八一”建军节暨“好军嫂”表彰会议，市双拥工作领导小组对孙玉琳等20名“好军嫂”进行了表彰。

7月31日 甘州区第五次被省委、省政府、省军区命名为“全省双拥模范城”。小满乡、新墩镇被命名为“全省拥军优属先进集体”，军分区、驻张68204部队73分队被命名为“全省拥政爱民先进集体”，陶静、李玲、68046部队的杨海军、武警支队谭永被命名为“全省双拥工作先进个人”。

8月5~6日 中国科学院、清华大学国情研

究中心主任、教授、博士生导师胡鞍钢，香港中文大学政治与公共行政教授、清华大学兼职教授王绍光和省计委负责同志，在副市长栾克军陪同下考察了张掖农业综合开发、工业园区建设、生态家园建设、节水型社会试点工作。

8月8日 省委“学习贯彻‘三个代表’重要思想宣讲团”在张掖举行报告会。

8月10日 张掖市节水型社会建设试点宣传动员大会在七一剧场召开。副省长负小苏作讲话，省政协副主席李宇鸿及来自国家水利部资源发展研究中心、综合事业局、全国节水办公室、省政府办公厅、省财政厅、省水利厅等全省14个地州市水利部门领导和中央、省上10多家新闻单位记者出席会议。

8月11~12日 省政府督查组来张掖视察工作。

8月12~14日 省委“两个务必”作风教育督查组来张掖视察。

▲ 副省长吴碧莲就深化农村税费改革、全面建设小康社会来张掖调研。

8月15日 市委召开市一届三次全委(扩大)会议。会议传达学习了省十届三次全委(扩大)会议精神，讨论了《张掖市全面建设小康社会规划纲要》。

8月15~16日 国家民委党组副书记、副主任牟本理、国家民委政策法规司司长毛公宁一行来张掖就民族地区加快发展问题进行调研。

8月22~23日 国家档案局副局长杨冬权、省档案局局长刘玉生、副局长李虎来张掖检查档案行政执法工作。

8月26日 河北省人大代表团一行来张掖考察。

8月26~27日 国务院督查组来张掖就治理整顿土地市场秩序工作进行督查指导。

8月27日 兰洽会张掖市新闻发布会暨重点招商引资项目签约仪式隆重举行，签约合同22个，签约资金总额69亿元。

8月28日 天津市经协办考察团一行来张掖

参观考察。

▲ 参加完第十一届中国·兰州投资贸易洽谈会的上海市经贸代表团30余人在省上有关部门负责同志的陪同下，来张掖考察并与市上工、农、商、旅游等企业负责人座谈，进行经贸合作洽谈。

8月29日 全国政协赴甘肃考察团在全国政协常委、提案委副主任宋宝瑞带领下来张掖参观考察。

是月 张掖市市、县(区)疾病预防控制中心全部立项建设，总投资1511万元，建筑面积1.35万平方米。

9月1日 甘肃省清理整顿非法排污企业保障群众健康环保行动检查组对甘州区、民乐、临泽、山丹县的环保工作进行检查。

9月2日 省人大河西片学习“四法”暨代表工作研讨会在张掖召开。省人大常委会副主任杨作林、省人大工委主任王光烈、副主任孙兆霞、何文武及市上领导出席开幕式。

9月2日~5日 西北地区暨全国部分城市第八届地方志工作会议在张掖召开，市委副书记张正谦出席会议并讲话。

9月3~5日 西北地区暨全国部分城市第八届城市志研讨会在张掖市召开。市上领导张正谦、童国瑛、吴旭东出席会议。

9月6日 张掖中学隆重集会庆祝建校80周年。

9月8日 全国人大常委会副委员长、民进中央主席许嘉璐一行来张掖视察生态家园富民工程建设。

▲ 《张掖日报·走廊周末》创刊。

9月9日 全省河西走廊星火产业带建设启动仪式暨工作会议在张掖举行。全国人大常委会副委员长、民进中央主席许嘉璐，全国人大常委会委员、民进中央副主席王立平、王佑书及国家科技部、民进中央的有关领导和省委副书记马西林、省人大常委会副主任程有清、副省长负小

苏、省长助理郝远及省农牧厅、科技厅等省直有关单位领导出席会议。临泽县被确定为星火西进示范县。

9月15~17日 民乐县连续三日突降暴雨，降雨量达65毫米以上，引发山洪、泥石流，冲垮房屋196间，围墙245米、道路93公里、桥梁1座、栏洪坝3处，淹没麦垛19个，草垛26个，冲毁农田230亩，死亡牲畜4头，使23户居民无家可归，造成直接经济损失148万元。

9月16日 全省体育器材唯一定点生产厂家--高台国华体育器材制造公司新产品通过省级鉴定。

9月19~20日 省委常委、政法委书记洛桑·灵智多杰一行来张掖调研。

9月22日 甘肃省祁连山水源涵养林研究所改院暨科技部国家重点野外科学观测试验站、国家林业局中国森林生态系统定位研究网络祁连山森林生态站、中国科学院寒区旱区环境与工程研究所黑河流域(上游)综合研究基地、兰州大学水文学科教学基地、甘肃农业大学林学院科研教学基地隆重揭牌。

9月24日 是日16时28分，黑河水抵达内蒙古西居延海。这是1961年以来黑河水第一次进入西居延海。

9月26日 蒞临张掖出席甘肃省2003年学术年会的中国工程院院士、全国政协原副主席钱正英在张掖市举行的学术交流大会上作讲话。

▲ 甘州区马可·波罗大街北段工程动工，总投资5000多万元。

9月28日 市二环路一期工程暨新建街、长寿街拓建工程竣工通车。

9月29~10月3日 中央国家机关工委副书记张德邻一行来张掖考察。9月《张掖新华书店志》由甘肃人民出版社出版发行。

10月6日 肃南县白银乡附近发生ML4.4级地震。

10月9日 国务院召开全国预防非典工作电视电话会议。

10月10日 肃南县祁丰区三贫河附近发生MS4.2级地震。

▲ 全国政协副主席、澳门中华总商会会长马万祺来张掖视察，并题词“工农并进，张掖腾飞”。

10月14~16日 全国水资源工作暨节水型社会试点经验交流会在张掖宾馆召开。甘肃省水利厅、张掖市、绵阳市政府、大连市水务局等7个单位在会上介绍了开展节水型社会的做法；与会代表参观了张掖市节水型社会建设试点现场；国家水利部部长汪恕诚、副部长索丽生、省委副书记马西林出席并讲话；副省长罗笑虎、省政协副主席李宇鸿、省长助理米建国、水利部水资源司长吴季松，省水利厅厅长盛维德及来自全国各省(区、市)的代表200多人出席会议。水利部部长汪恕诚对张掖市节水型社会试点工作给予高度评价。

10月16日 蒞临全国水资源工作暨节水型社会建设试点经验交流会的水利部部长汪恕诚、省委副书记马西林、副省长罗笑虎、省政协副主席李宇鸿、省长助理米建国视察了张掖市部分观摩点。

10月18日 张掖电厂一期工程开工奠基。省委常委、秘书长洪毅，省委常委、常务副省长徐守盛，国家开发投资公司总经理、党组书记王文泽，省人大常委会副主任石作峰、省政协副主席李宇鸿和省直有关部门、金融单位、甘肃电投公司等单位负责人出席开工奠基仪式。徐守盛发表重要讲话。

▲ 甘肃电投张掖发电有限责任公司挂牌。

10月17~19日 全国人大代表、全国人大财经委员会委员、中国投资协会常务副会长王文泽、省人大常委会财经工作委员会委员副主任杨书昌来张掖视察。

10月20日 小孤山水电站主体工程开工暨枢纽截流成功。

10月24日 由省委组织部、省委宣传部组织的全省“立党为公、执政为民”陇原公仆报告团来张掖作报告。

10月25日 是日20时40分至21时20分，张掖市连续发生强烈地震，最大震级为MS6.1级，震中位于民乐县和山丹县交界处，全市5县1区都有强烈震感。地震使民乐、山丹、肃南县的46个乡镇327个村严重受灾，受灾总户数达61121户，大批房屋倒塌，牲畜死伤，水利、电力、交通、通讯等各类基础设施遭受不同程度破坏，造成经济损失9.2亿元。市上领导李希、田宝忠立即率领有关部门负责人赶赴灾区，组织开展抗震救灾。并成立了以市委副书记张正谦任主任的市抗震救灾指挥部指挥中心，同时立即启动了抗震救灾应急预案。

▲ 山丹、民乐县委、县政府启动抗震应急预案和领导小组成员单位应急预案，迅速下派应急工作队和县级领导带队的工作组，深入灾区，全力以赴抗震救灾。

▲ 民乐、山丹县发生强烈地震后，国家民政部、财政部、甘肃省及震区市县紧急下拨救灾专项资金1606万元。

10月26日 张掖地震发生后，党中央、国务院高度关注震情和灾情，国务院总理温家宝、副总理回良玉分别作了重要批示。中央及省上多家媒体派记者前往民乐、山丹灾区进行抗震救灾现场报道，中央电视台1套、4套赴灾区报到组随国家地震局副局长陈建民带领30多人的地震工作组于26日下午抵达灾区。民政部紧急调拨2000顶棉帐篷于27日抵灾区。甘肃省委书记苏荣就抗震减灾工作提出了明确要求，省长陆浩带领有关方面负责人赶赴地震灾区一线视察灾情，慰问灾民。

▲ 是日下午，副省长李膺在省民政厅领导和市、县有关领导的陪同下到民乐县受灾较重的民联乡龙山村、郭家湾村和永固镇姚寨村看

望灾民。

▲ 中国人寿甘肃省公司为张掖市灾区群众捐款10万元。

▲ 永民公路改建工程开工，全长90.433公里，总投资4570万元。

10月27日 全国政协副主席马万祺向张掖地震灾区捐款10万港币。并通过中央政府驻澳门联络办公室将捐款转交给灾区。

▲ 金川公司、中国人财保险公司甘肃分公司为张掖受灾群众分别捐款20万元和15万元。

▲ 市委召开扩大会议，传达党中央、国务院及省委、省政府领导关于张掖抗震救灾工作的批示精神，通报地震灾情，进一步安排部署抗震救灾工作。

10月28日上午 兰州军区国防教育办公室主任彭非、甘肃省军区后勤部副部长杜枝贤，在市委常委、张掖军分区政委郑复新的陪同下，将30万元捐款、1300套军用棉衣（裤）及5000件衣裤鞋袜送到张掖市震灾社会捐助小组。

▲ 江苏省委、省政府，上海市委、市政府分别为张掖灾区抗震救灾捐助人民币300万元。新疆维吾尔自治区向灾区捐赠100万元救灾款。嘉峪关市慰问团赴张掖灾区慰问，给灾区送去现金20万元；兰州市委、市政府给灾区捐款50万元。

10月28~29日 省委书记苏荣来张掖视察灾情，看望慰问受灾群众，检查指导抗震救灾工作。

10月29日 省慈善总会副会长吴锡达带领有关方面负责人为张掖市地震灾区送来价值149.03万元的捐助物资。

▲ 窑街煤炭有限责任公司为张掖市灾区捐助人民币10万元。

▲ 北京天鸿集团总经理刘希模为张掖市灾区捐款30万元。

▲ 甘肃滨河集团为张掖市灾区捐助价值21万元的救灾物资。

10月30日 省文化厅、西部商报联合主办

在张掖市举行抗震救灾慰问演出。

▲ 兰州市七里河区为张掖市灾区捐款 10 万元，棉被 500 床，棉大衣 500 件，火炉 120 个。酒泉钢铁(集团)有限责任公司捐助人民币 50 万元。

10 月 31 日 省国税局为张掖市灾区捐助现金 10 万元。

10 月 30~31 日 国家民政部副部长杨衔银一行 19 人来山丹、民乐看望受灾群众。

11 月 1 日 民乐县受灾较重的 19 所中小学全部复课。省军区后勤部捐助棉大衣 1000 件，现金 10 万元。省农行员工捐款 10 万元，棉大衣 200 件，棉被 200 床。省工商银行全体职工捐助现金 15.5 万元，衣物 775 件。

11 月 2 日 省军区司令员赵建中来张掖市检查指导救灾工作。

11 月 3 日 甘南藏族自治州为张掖市灾区捐助现金 5 万元，棉大衣 100 件，方便面 300 件。省劳改局三所捐助现金 1 万元，民警职工捐助现金 7550 元。

▲ 青岛 141 医院政委王炳华、肿瘤中心主任翟瑞任、信息科主任庞晋宁组织的医疗接送组，赴民乐地震灾区永固镇姚寨村，亲自接小学四年级学生、血液病患者陶学鹏到青岛治疗。11 月 5 日上午，陶发珍父子在政委王炳华的护送下登上了兰州飞往青岛的 289 次航班。12 月 5 日上午，民乐县长杨继军、张掖市委宣传部、市卫生局的领导前往青岛 141 医院看望陶学鹏。2004 年 2 月 13 日，青岛 141 医院副院长尤宝升亲自护送病情得到有效治疗的陶学鹏父子俩回到民乐家乡。

11 月 4 日 西北师范大学为张掖市灾区捐助现金 5 万元，衣服 4220 件，被褥 1508 床，棕垫 790 条。北京远泰隆货运公司兰州分公司总经理姜占虎捐助现金 5000 元和价值 5000 元的棉衣棉被。武警支队全体官兵捐助现金 7690 元。

11 月 5 日 农行甘肃省分行为张掖市灾区捐助现金 8 万元。金昌市民政局等有关部门捐助价值 4 万元的棉帐篷 10 顶。省国土资源厅捐助现

金 2 万元，棉被 60 床。省市驻张各级团组织捐助价值 3.34 万元的棉被、面粉、炉子、炉筒等。张掖雅芳旗舰店捐助棉被 40 床。

11 月 6 日 由十届全国政协委员、监察部原副部长左连璧，中央组织部副部级巡视员李德亮带队的巡视组一行 8 人为灾区群众捐款 2000 元。

▲ 省委办公厅为张掖市灾区捐助面粉 4 吨、棉衣物 1800 多件。国家电力局捐助现金 50 万元。省广播电视局局长孙伟个人捐款 2000 元。空军试验基地全体官兵捐助现金 3 万元，棉衣、棉被等物资价值 6 万元。兰州交通大学全体师生捐助现金 5 万元，课桌椅 72 套，棉被、衣物 3555 件。

11 月 7 日下午 受国务院副总理回良玉的委托，国务院副秘书长汪洋主持召开专题会议，研究张掖市灾后重建工作。国家发改委、民政部、中国地震局、财政部、教育部、交通部、水利部、农业部、卫生部、信息产业部、国资委、文化部等 12 个部、委、局负责人参加会议。受省长陆浩的委托，正在中央党校学习的省委常委、常务副省长徐守盛带领省计委、省民政厅、财政厅的负责同志参加。

11 月 8 日 兰州军区副参谋长杨旭华慰问张掖受灾群众并看望救灾官兵。

11 月 10 日 山丹、民乐、肃南县因灾停课的学校 437 所、2165 个班级、63652 名学生全部复课，复课率达 100%。

▲ 张掖市各界群众欢迎抗震救灾部队凯旋归来。

11 月 13 日 中央文明办、省文明办向张掖市灾区捐款 100 万元。

11 月 10~16 日 中行甘肃省分行全体员工为张掖市灾区捐助现金 5 万元。兰州市政法委及有关方面捐助现金 10 万元和价值 2 万元的火炉 120 个。省红十字协会捐赠价值 128 万元的衣物、皮鞋。

11月19日 全省抓项目促发展张掖报告会在七一剧场隆重举行。

11月19~20日 全国人大环资委调研组在委员阎三忠、李定凡的带领下到张掖，就城市环境基础设施建设及水污染治理进行调查研究。

11月20~22日 在张全国十届人大代表和省十届人大代表赴民乐、山丹、肃南、中牧山丹马场察看地震灾情，看望慰问受灾群众。

11月24日 宁夏青龙管道有限责任公司为张掖市地震灾区捐助大米1万公斤。

▲ 2003年在中国科学院院士增选中，河西学院1980届化学系毕业生、中科院大连物化所李灿研究员以卓越的实力当选。

12月4日 省属企业山丹焦化厂、山丹矿业公司和甘肃河西制药厂下划张掖市。下划地方管理交接仪式分别在河西制药厂、山丹宾馆举行。

12月5日 张掖市5000名干部参加2003年度普法考试。

是月中旬 民乐县东灰山考古发掘的300多件文物在县博物馆安家落户。

12月8~10日 省政府土地矿产治理整顿及目标责任制考核组对张掖市开展土地矿产治理整顿工作和2003年土地资源目标责任制完成情况进行考核验收。

12月11日 中共张掖市委、张掖市人民政府决定对抗震救灾中的53个先进集体、95名先进个人进行表彰。

12月12~13日 省卫生厅派出医疗专家组赴山丹、民乐两县开展义诊活动。

12月16日 龙渠二级（西流水）水电站工程大坝正式下闸蓄水。

12月23日 金昌市文艺演出团在副市长马森的带领下来张掖市交流演出。

12月25~27日 政协张掖市第一届委员会第二次会议隆重开幕。

12月27日 张掖市第一届人民代表大会第

二次会议隆重开幕。

12月29日 张掖市政府被兰洽会组委会授予“参加全省第十一届兰洽会先进单位”、“参加全省第十一届兰洽会布展先进单位”两项殊荣。

12月30日 共青团张掖市委主办的庆“元旦”暨全市第一届“十杰百佳”青年颁奖晚会在七一剧场举行。

是年 山丹县荣获全国科技先进县，“全省双拥模范县”荣誉称号。

▲ 张掖市共向省内外输转城乡富余劳动力21.5万人次，劳务收入达到5.04亿元，比2002年增长23%。

▲ 2003年10月25日，张掖市山丹、民乐、肃南三县发生破坏性地震后，国家机关有关部委，外省（区）、省直单位、部门、驻甘部队及市、县（区）各单位、各部门，社会各界、各行各业捐款捐物。截止2003年12月底，共接收外省区捐助现金1260万元，本市接收捐助现金108.7万元（单位捐助现金95.68万元，个人捐助现金13.016万元），共接收各类救灾物资折合人民币2348万元。

2004年

1月6日 张掖市举行首次破产企业资产拍卖会。市人造板厂以1000万元被市天源机械制造有限责任公司整体收购。

1月7日 由省人大常委会委员、副秘书长罗鸿福带队的省委、省政府慰问团来张掖市慰问困难企业及职工。

1月10~11日 省安全生产检查组对全市2003年安全生产目标管理责任书完成情况进行检查。

1月16日 张掖市疾病预防控制中心、市卫生局卫生监督所挂牌成立。

1月17日 副省长罗笑虎带领省上慰问团来张掖慰问武警支队官兵、驻张掖部指战员和地震灾区困难群众。市上领导李希、田宝忠等陪同慰问。

1月29日 山丹培黎学校通过省级重点中专评估验收。

2月1日 市委、市政府编制的《张掖市全面建设小康社会规划纲要》下发实施。

2月3日 省政府清收违逾住房公积金清缴督察工作组来张掖督察全市住房公积金清缴情况。

2月5日 张掖市第二届新社火调演在甘州区中心广场举行。市上四大班子在家领导观看了表演。

2月7日 全市宣传思想工作会议召开。市上领导李希、田宝忠等参加会议，市委常委、宣传部长徐永成主持会议。会上，对全面完成2003年度精神文明建设目标管理责任书的县（区）等进行了表彰奖励；宣读了全国文化科技卫生“三下乡”先进集体，全省思想政治工作先进集体和全省第四届敦煌文艺奖获奖作品名单。

2月11日 民乐县大堵麻水厂被全国爱国卫生运动委员会命名为“全国农村优秀水厂”。

2月11日 全市农村工作会议召开。会议提出增加农民收入是农村工作的中心任务，结构调整、标准化建设和项目争取落实是三大重点。市委副书记张正谦主持会议并作总结讲话，市长田宝忠到会并作重要讲话。

2月16日 市地震灾区重建家园工作会议召开。

2月16日 市综合治理委员会对省粮食局山丹中转储备库、农行张掖分行等单位分别实施社会综合治理一票否决和否决警告。

2月17~18日 省委副书记、省纪委书记韩忠信带领省委党风廉政建设考核组，对市委、市政府领导班子执行党风廉政建设责任制情况进行考核。市上领导李希、田宝忠、管钰年分别代表市委、市政府、市纪委作了述职报告。市上四大班子在家领导和部分离休干部代表等参加了民主测评。

2月17日 市委人大工作会议召开。

2月19日 全市最大的生态治理项目——日元贷款风沙治理项目启动。

2月20日 全市劳动和社会保障工作会议召开。会议强调要突出就业再就业、社会保险和劳动保障法制建设三项重点工作。

2月21日 全市人口与计划生育工作会议召开。

2月24~25日 在省委考核组主持下，张掖市召开2003年市级领导班子及领导干部年度考核述职测评大会。

2月26日 张掖市人民防空办公室正式挂牌成立。

2月27日 全市统计工作会议召开。市上领导王炳书、韩卫江、吴旭东等出席会议。

是月 张掖市破获一起特大非法收购、贩运珍贵、濒危野生动物及其制品案。

▲ 市水务局荣获全国“水资源调度先进集体”称号；水务系统杨耀年等三人荣获全国“水资源先进个人”称号并受到国家水利部表彰。

▲ 张掖市有年金龙马铃薯雪化全粉食品工业有限公司生产的“有年牌马铃薯雪化粉”和“伊艾迪系列膨化食品”荣获2003年度甘肃省乡镇企业名牌产品；金海食品有限责任公司和临泽县银光实业有限责任公司荣获2003年度甘肃省乡镇企业科技进步示范企业。

▲ 张掖市档案局等4个单位和郭宾勤等5名个人被省档案局、省人事局表彰奖励。

3月3~4日 全省新型农村合作医疗试点工作暨全省卫生工作会议在张掖召开。副省长李膺，省长助理郝远以及省人大教科文卫委、省卫生厅、省政府办公厅等单位的领导，市长田宝忠、副书记管钰年出席会议。会议传达了省委书记苏荣、省长陆浩关于作好新型农村合作医疗试点工作的批示。李膺副省长作了《认清形势，靠实责任，扎实推进新型农村合作医疗试点工作》的报告。

3月5日 国家开发银行甘肃省分行行长马学思，省政府办公厅副秘书长张勤和来张掖调研。

▲ 省政府检查组来张掖检查灾后重建工作。

3月9日 市纪委第三次全委（扩大）会议召开。市长田宝忠在会上作了重要讲话，会议通过了市委副书记、纪委书记管钰年作的《求真务实、开拓创新，深入推进党风廉政建设和反腐败工作，为全市实施三大战略提供坚强的政治纪律保证》的工作报告。

3月11日 全市财税工作会议召开。

3月12~13日 省民委党组书记马永孝来张掖检查指导民族宗教工作。

3月14日 省政府检查组来张掖对全市贯彻落实中央和全省经济工作会议精神情况进行专项督查。

3月19~21日 省政府督查组来张掖就全市落实中央“一号文件”精神，促进农民增收情况进行检查。

3月28~30日 省政协主席喇敏智率调研组来张掖市开展“龙头企业”带动农户，增加农民收入专题调研。

3月30日 同济大学王骏博士一行同市委常委、副市长王开堂等共同研讨2003~2020年张掖市城市总体规划。

3月29~31日 中国水科院院长高季章率领的专家考察团实地对张掖市草滩庄枢纽、民乐双树寺水库节水工程进行了详细考察。

是月 “丝绸之路”河西走廊被国家体育总局确定为全国全民健身著名景观，成为全国31个全民健身著名景观之一。

4月6日 张掖市青年联合会第一届委员会第一次会议在七一剧场开幕。市上领导张正谦、王军等在主席台就座，市委常委、秘书长吴雄成主持大会。市直有关单位及群众团体的负责人应邀参加了会议。

是月上旬 甘州区被国家教育部授予“全国幼儿教育先进县（区）”光荣称号。

▲ 临泽县平川镇个体造林大户赵兴旺和山丹县大黄山林场场长杨青被省政府授予2003年度“甘肃绿化奖章”。

4月7日 张掖市青年联合会正式成立。

▲ 全市粮食和农村税费改革工作会议召开。市上领导张正谦、王开堂等参加会议。会议传达了全省农业和粮食工作会议精神，强调落实粮食直补政策，深化农村税费改革。

4月13日 省电力公司2004年营销工作会议在张掖电力大厦召开。全省各市（州、地）电力部门负责人参加了会议。

4月16日 张掖银行业管理委员会张掖监管分局挂牌成立。

4月21~22日 省委书记苏荣来张掖调研指导工作。苏荣书记听取了张掖市关于地震灾区重建工作汇报并在市长田宝忠等领导的陪同下视察了张掖火电厂。

4月22日 国家林业局副局长祝列克一行在市上领导田宝忠、张正谦、吴雄成陪同下，先后前往山丹、甘州、高台检查全市退耕还林等工作。

4月23~25日 省人大农村工作调研组来张掖对农业结构调整等情况进行专题调研。

4月23~25日 省政协副主席杨镇刚来张掖就全市经济发展、农民增收等情况进行调研。

4月27日 山丹水泥化工集团有限责任公司荣获中华全国总工会颁发的“五一劳动奖状”，

董事长、总经理吴兴虎荣获“五一劳动奖章”。

4月30日 张掖鸿宇商贸广场举行开工奠基。

5月3~5日 张掖市出现强霜冻，致使全市农作物和果树大面积遭受冻害。据统计，全市成灾面积118万亩，因灾损失53103万元。

5月8日 农业部春耕生产督导组在省农业厅厅长蒋文兰的陪同下来张掖检查指导工作。

5月9~11日 省委副书记陈学亨来张掖检查指导工作。市上领导田宝忠、张正谦等陪同检查了全市的政法综治工作。

5月12日 全市营造环境抓项目促发展表彰大会在七一剧场召开。会议表彰了“营造发展年活动”先进单位、先进个人和优秀工作者，命名了张掖市十强企业和张掖市中型骨干企业。会议由市委常委、副市长王开堂主持，市上四大班子在家领导参加了会议。

5月14日 甘肃电大职业技术学院张掖分院、张掖电大职业技术学校挂牌成立。

5月17日 省委在全省党群机关开展的“增强法制意识，服务甘肃发展”为主题的新时期统一战线方针政策宣讲报告会在张掖七一剧场举行。

▲ 投资310万元，总建筑面积2534平方米的张掖科技馆揭牌开馆。

5月18日 张掖铁路中学移交张掖市管理。

5月18~20日 为期3天的全省节水型社会建设扩大试点培训班在张掖市举办，省政府副秘书长梁国安在培训班上讲话。省水利厅厅长盛维德作动员安排。市上领导张正谦等出席会议。

5月20日 全省对外宣传工作座谈会在张掖召开。省委宣传部副部长石星光主持会议。省委外宣办主任梁和平、市委副书记管钰年，市委常委、宣传部长徐永成，河西五市、甘南州、兰州市宣传部长、外宣办主任参加会议。

5月22~23日 国务院土地市场秩序治理整顿工作组检查组来张掖市，就土地市场秩序治理整

顿工作进行检查验收。

5月23日12时10分 山丹县平坡矿区吴涛煤矿发生井下透水事故，17名矿工被困井下。事故发生后，市政府立即启动《张掖市重特大事故救援预案》。市上领导田宝忠、张正谦、管钰年、栾克军，军分区领导米军、易保斗及山丹县委、县政府主要负责人于当日14时10分赶往现场指挥抢险。

5月24日 省长陆浩来山丹检查指导山丹吴涛煤矿“5·23”煤矿透水事故。

5月24~25日 省劳动和社会保障厅副厅长王淑仁来张掖调研。

5月25日 国家安全生产监督管理局工作组来张掖实地检查指导山丹吴涛煤矿“5·23”透水事故抢险救援工作。

5月27日 全市安全生产全面整治工作动员大会召开。

5月26~27日 新西兰驻华大使约翰·麦康年来张掖访问，在市上领导田宝忠等陪同下，他先后访问了山丹培黎学校，拜谒了艾黎与何克陵园。

5月28~30日 副省长罗笑虎来张掖检查指导地震灾区灾后重建工作。

5月28日 接省委甘任字[2004]85号文件通知，吴明明任中共张掖市委常委。

5月30~31日 原国家科协副主席刘恕、钱学森助手涂元季、省科协党组书记魏万进等一行来张掖对高科技农业发展进行科学考察。

是月 山丹县委书记陈义、县长方维军被国家科技部授予“2001~2002年度全国市(县、区)科技进步先进个人”荣誉称号，受到表彰奖励。

6月5日 全市安全生产大检查现场会在山丹召开。市委副书记、市长田宝忠、副书记管钰年在会上作了重要讲话，副书记张正谦主持会议。会议全面总结回顾了全市安全生产情况，研究提出了加强安全生产的办法和措施。

6月9日 省委常委、副省长徐守盛和副省长孙小系来张掖检查指导工作。

6月10日 山丹花草滩煤田开发协议签字暨筹建处揭牌仪式在山丹举行。市上四大班子在家领导及省国土资源厅等单位领导出席仪式，市长田宝忠和加利利国际控股有限责任公司副总裁陈烁为筹建处揭牌，副市长栾克军和陈烁在协议上签字。

6月13日 8时30分 第五届全国农民运动会乒乓球预赛在张掖市开赛。

6月15日 由水利部党组成员、中纪委驻水利部纪检组组长刘光和率领的国家防总防汛抗旱检查组来张掖调研。

6月26~27日 由全国政协常委、科教文卫体委员会副主任、卫生部原副部长孙隆椿率领的全国政协新型农村合作医疗试点工作考察团来张掖考察。

6月30日 接省委组织部通知，定于2004年6月30日召开张掖市领导干部大会，会上省委常委、组织部长洪毅宣布了省委关于张掖市党政领导班子的任免决定：李希同志不再担任中共张掖市委书记，省委另有重用；田宝忠同志任中共张掖市委书记、提名为市人大常委会主任候选人；何振中同志任市委副书记、提名为市长候选人；王开堂同志任市委副书记。

6月30日 张掖电厂铁路专用线竣工通车。

7月1~2日 由省委宣传部、省发改委等单位组成的“发展抓项目咨询服务小分队”来张掖开展项目咨询服务。

7月3日 全省法院系统先进模范报告会在张掖举行。省高院副院长李永昌，市上领导王军等出席报告会。

7月6~7日 九届全国政协副主席杨汝岱在省政协副主席朱作勇陪同下来张掖考察。市上领导田宝忠、何振中、郭尚俊、张正谦、吴雄成陪同考察。

7月8日 国家三北局副局长张炜一行来张掖检查三北四期工程以来的整体实施情况和今年的造林绿化工作。

7月12日 市人大常委会召开第十次会议。会议决定接受王炳书因工作变动辞去张掖市人民代表大会常务委员会主任职务的请求；接受田宝忠因工作变动辞去张掖市市长职务的请求，会议决定任命何振中、安永红为张掖市副市长，决定由副市长何振中代理张掖市市长职务。

7月13日 国家财政部国库支付局副局长王彦欣一行在省财政厅副厅长负建民的陪同下来张掖，考察全市财政国库管理制度改革试点工作。

7月13~14日 国家发改委副主任李子彬一行来张掖调研。市上领导田宝忠、何振中、张正谦、王开堂陪同调研。

7月16日 省“三农”图书展销会开幕式暨省“情系陇原”艺术团赴张掖慰问演出活动在甘州区中心广场举行。省委副书记马西林，省委常委、宣传部长陈宝生，省直有关部门负责人及市上领导田宝忠、何振中等出席开幕式。

▲ 总投资4900多万元，建筑面积2.3万多平方米，高15层的张掖市人民医院住院部大楼落成剪彩。

▲ 总投资460万元，占地1.8万平方米，建筑面积3600平方米的张掖市文化中心落成剪彩。

▲ 张掖市人民政府驻山丹马场办事处成立。

7月19~21日 省委副书记马西林一行深入山丹、民乐县调查研究和指导灾后重建工作。市上领导田宝忠、郭尚俊、张正谦陪同调研。

7月20~21日 省政协主席仲兆隆一行在市上领导田宝忠、何振中、郭尚俊的陪同下在张掖检查指导工作。

7月22日 杨继军任中共民乐县委书记；原书记张文礼调离。

7月24~8月5日 山丹县李桥、位奇等9个乡镇相继五次遭受洪涝、冰雹袭击，使农田、房

屋等财产及部分水利、电力、交通设施等遭到破坏。冰雹打毁农作物 23825 亩，洪水淹没农田 12797 亩；冲走粮食等 3.3 万公斤；淹死大牲畜 1976 头（只），共造成经济损失约 4000 多万元。

7 月 27 日 市一届人民代表大会第十一次会议通过，决定接受王开堂、吴明明因工作变动辞去张掖市副市长职务。

7 月 26~28 日 为期 3 天的全国节水型社会建设管理人员培训班在张掖举办。水利部水资源司副司长郭孟卓作了动员讲话，来自全国 30 个省、自治区、直辖市及新疆建设兵团的 90 多个节水型社会建设试点地区的有关负责人、各流域管委会负责人共 200 多人参加了培训。

7 月 28 日 张掖市一届五次全委（扩大）会议召开。市委书记田宝忠主持会议并作了重要讲话，市委副书记、代市长何振中等四大班子在家领导、市委委员、候补委员等参加会议。

是月 民乐一中陈法国等 6 名同学被清华、北大录取，这是自高考制度恢复以来，全市被清华大学、北京大学录取人数最多的一年。

8 月 3 日 肃南裕固族自治县成立 50 周年庆祝大会在肃南县城红湾寺镇隆重举行。国家民委文化宣传司副司长、祝贺团团长安清萍，省委副书记、省代表团团长韩忠信等出席庆祝大会。以市委书记田宝忠为团长，代市长何振中等为副团长的祝贺团前去祝贺。

8 月 2 日下午 7 时 10 分至 7 时 40 分 民乐县三堡，洪水镇遭到近年来罕见的冰雹袭击，碗豆粒大的冰雹持续 20 多分钟，使该县的 6 个村 6.5 万亩农作物严重受灾，其中 6.04 万亩绝收。据不完全统计，冰雹造成直接经济损失 4228 万元。

8 月 5 日 全国人大常委会委员、全国人大民族委员会副主任委员隗福临一行来张掖调研。

8 月 7 日 省委书记苏荣来张掖视察调研。在市上领导田宝忠、何振中等陪同下，苏书记一行先后深入甘、临、高三县区龙头企业、重点项

目建设现场视察。

8 月 12 日 中国国民党革命委员会、中国民主同盟、中国民主建国会、中国民主促进会张掖市第一届代表（成员）大会开幕。应邀出席大会的领导有省委统战部常务副部长郭长乐、省民革主席郭层城及市上领导田宝忠、郭尚俊等。大会选举产生了民革、民盟、民建、民进张掖市第一届委员会。

8 月 16~17 日 省人大副主任柯茂盛带领省人大《统计法》执法检查组来张掖检查全市《统计法》贯彻落实情况。

8 月 17 日 由甘肃电投河西水电开发公司建设的黑河流域装机最大的水电站——龙首二级（西流水）水电站首台机组并网发电。

8 月 27 日 张掖市矿产资源总体规划通过省国土资源厅在兰州组织召开的审查会专家评审。这是全市第一部矿产资源总体规划。

8 月 29 日 “全国卫生三下乡·我为乡亲出趟诊”医疗队来张掖义诊。

是月 今年张掖市高考成绩再创历史新高。全市有 6588 名考生被高校录取，录取率 83.5%，比全省录取率高 25.9 个百分点。

9 月 4 日 全省乡镇领导及扶贫系统干部专题培训班在张掖开班。全国贫困地区干部培训中心兰州分院副院长丁乃冬、副市长张育忠出席开班仪式。

9 月 5~6 日 由国家发改委农经司副司长胡恒洋带领的国家整合政府支农投资部委联合调研组来张掖市调研，市上领导何振中、张正谦陪同调研。

9 月 7 日 全省法院加强基层建设工作会议在张掖召开，省委副书记陈学亨在会上作了重要讲话。市委书记田宝忠到会致辞，市委副书记、代市长何振中等出席了开幕式。

9 月 9 日 国家县际公路示范工程甘州至民乐公路现场观摩暨全省国债路网项目建设调度会

议在张掖召开。省交通厅厅长杨咏中、省发改委副主任孟祥生出席会议。各市州纪委、交通局、公路分局有关负责人 100 多人参加会议。市委副书记、代市长何振中出席会议并致辞。

9月13日 由省国有资产监督管理委员会副书记吉西平带领的国资委调研组来张掖，就全市深化企业改革情况进行调研。

9月14日 国家审计署水利建设资金审计组来张掖市，就黑河治理项目进行审计。

9月15日 以省委宣传部副部长张生楨任团长的全省第二届“立党为公、执政为民”陇原公仆报告团来张掖作报告。

9月16日 总投资 6300 万元，建筑面积 23 万平方米的张掖市电信综合大楼落成。市上领导田宝忠、何振中等出席庆典并剪彩。

9月18日 最高人民检察院副院长姜建初一行在省有关领导的陪同下来张掖检查工作。

9月20日 张掖市第一届运动会开幕。

▲ 省政府消防工作督查组一行 6 人在省消防总队副队长王福林的带领下，来张掖市对消防安全工作进行检查。

9月20日 省环保局行评办负责人来张掖进行环保行风评议。

9月21日 省安委会安全检查组来张掖检查全市安全工作。

9月23~24日 省治理整顿督查组来张掖，就全市深入治理整顿土地市场秩序暨基本农田保护工作进行督查。

9月26日 王立泰任中共甘州区委书记；原书记王开堂调离。

9月27日 康请任中共临泽县委书记；原书记王立泰调离。

10月3~4日 中国福利彩票中心主任陈传书、省民政厅厅长黄续祖一行来张掖检查指导民政工作。市上领导何振中、王军、张育忠陪同检查。

10月9~11日 全省农业产业化经验交流会在张掖举行。省委副书记马西林到会并作重要讲话，会议由副省长冯健身主持。市上领导田宝忠、何振中等参加会议。

10月10日 省人大常委会副主任丁泽生、省政协副主席喇敏智在市委副书记张正谦的陪同下前往甘州区调研。

10月13~14日 全省职业教育工作会议在张掖召开，省委副书记马西林出席会议并作重要讲话。市委书记田宝忠在会上致辞。各市州主管教育的负责人、教育局长参加会议。

10月14日 由团省委、省劳动和社会保障厅联合组织的全省青年就业再就业事迹巡回报告团来张掖作报告。

10月21~22日 中央综治办协调室副主任李柱一行在省政法委秘书长牛纪南的陪同下来张掖，检查社会治安综合治理工作。

▲ 省环保局局长赵伟民来张掖调研。市上领导张正谦、管钰年等陪同调研。

10月25日 张掖市城区集中供热工程正式点火。市上领导田宝忠、何振中等出席点火仪式。

▲ 省政府副秘书长火荣贵带领的省政府督查组来张检查“营造发展环境”工作。

10月26日 省委副书记陈学亨和省军区副政委丁德福来张掖检查双拥工作，看望慰问部队官兵。

▲ 黑河龙首二级（西流水）水电站正式投产发电。

10月27~28日 中组部、水利部“水资源可持续利用研讨班”在省水利厅副厅长李效东陪同下来张掖，就全市节水型社会建设、促进水资源可持续利用情况进行实地考察调研。

是月 在纪念党员电化教育 20 周年暨全国党员电化教育工作会议上，市委组织部被评为“全国党员电化教育工作先进单位”，受到中央组织部表彰奖励。

▲ 中国张掖网暨新华网张掖分站开通。

11月2~3日 省文化厅厅长马少青一行在市上领导何振中、王开堂等陪同下对全市文化工作进行调研。

11月5日 应法国商会邀请,由市外贸局组团,临泽天森番茄制品公司,民乐银河食品公司等17家企业负责人为成员的考察团,赴西欧进行商务考察。

▲ 兰州军区文工团来张掖演出。

11月6~8日 省政协副主席崔正华在张掖调研。市上领导田宝忠、张正谦、吴雄成等陪同调研。

▲ 省政协委员学习培训(河西)班在张掖举办。省政协副主席、党组副书记崔正华出席开班仪式并讲话。市上领导田宝忠、张正谦等出席开班典礼。

11月8日 市委一届六次全委(扩大)会议召开。市委书记田宝忠在会上作了重要讲话,市委副书记、代市长何振中主持会议。市委委员、候补委员等参加会议。

11月9日 省长陆浩视察民乐、山丹地震灾区重建工作,对张掖市抗震救灾重建工作给予充分肯定。

11月13日 全省2004年公开选拔副地厅级后备干部知识测试张掖考区在张掖中学进行。全市有136人参加了考试。

11月15日 山临高速公路建成通车仪式在甘州区梁家墩收费站举行。省交通厅党组书记、厅长杨咏中、副厅长康军等为通车仪式剪彩。

11月16日 由原甘肃河西制药厂改制的河西制药有限责任公司挂牌。这是原省属企业下划张掖市后完成改制的第一家企业。

11月22日 国家级计划生育优质服务县验收组来张掖,验收临泽县创建国家级计划生育优质服务先进县工作。

11月25日 张掖市国土资源局干部管理体

制调整工作交接会议举行。市国土资源局干部管理将上划省国土资源厅进行垂直管理。

11月28日 张掖市矿山救护大队成立。

是月 临泽县统计局被国家统计局和人事部授予“全国统计系统先进集体”荣誉称号。

12月6日 由省委宣传部、省文化厅和市委宣传部、市文化局联合举办的“情系陇原”“三下乡”文艺演出暨市“三下乡”启动仪式在甘州区举行。

12月6~7日 市委召开常委会议,研究部署2005年全市经济社会发展工作,市委书记田宝忠主持会议并作重要讲话,市委副书记、代市长何振中等出席会议。

12月9日 由省委宣传部牵头,省邮政发行局、人民日报驻甘肃记者站有关人员组成的督查组来张掖督查2005年度重点党报党刊征订发行工作。

▲ 由市七一秦剧团新编的大型现代秦剧《绿色颂歌》首次排演成功。市上领导田宝忠、张正谦等观看了演出。

12月11日 全省公开选拔副地厅级后备干部张掖市民主推荐会议在市委党校举行。市上四大班子领导、法检“两长”等参加会议。

12月12~14日 以省国有资产监督管理委员会副主任林维邦任组长的省政府环保责任考核检查组来张掖,就2004年度政府环保目标责任书完成情况进行检查考核。

12月16日 接中共甘肃省委甘任字[2004]349号通知,王锐任中共张掖市委常委、副书记。

▲ 接中共甘肃省委甘任字[2004]350号通知,栾克军任张掖市委常委。

12月16~17日 由省国土资源厅纪检委书记宋亚彬带队的国土资源目标管理责任制考核组来张掖检查工作。

12月17日 山丹水泥集团有限责任公司挂牌成立。

12月19日 张掖华辰国际大酒店建成投入运营。市上领导田宝忠、何振中等出席开业庆典仪式。

12月21日 全市人才工作会议召开。市委副书记、代市长何振中出席会议并讲话。

12月20~21日 省政府安全生产责任书考核检查组来张掖，就全市2004年安全生产工作目标完成情况进行考核检查。

12月21日 全市议军暨国防动员双拥工作会议召开。市委书记田宝忠出席会议并作重要讲话，市上领导何振中、张正谦等出席会议。

12月23日 中国网通张掖分公司挂牌成立。

12月24日 省总工会考核组来张掖考核检查今年全市工会工作。

12月28日 全省“一主五辅”六大物流中心之一的张掖道路运输物流中心奠基。该项目规划总投资6700万元，占地180亩。

12月31日 张掖市经济工作会议召开。会议的主要任务是贯彻落实中央和省委经济工作会议精神，总结2004年经济工作，进一步分析形势，明确任务，安排部署2005年经济工作。市委书记田宝忠主持会议并作重要讲话。市委副书记、代市长何振中安排部署2005年经济工作。

是年 全市工业产值首次超过农业产值，经济结构实现历史性突破，工业主导型初步形成，一、二、三产业在全市生产总值中的比例为34:35:31。工业经济规模和效益创历史最好水平，规模以上工业增加值同比增长23%，是近年来增幅最大的一年。

▲ 全市项目建设势头强劲，经济发展速度创有史以来之最。固定资产投资突破50亿元，同比增长22.9%；共签订各类招商引资项目124项，协议引资38.4亿元；落实签约项目91项，到位资金9.93亿元。

▲ 全市农牧民人均纯收入增加260元，为近年来最高。

▲ 全市共减免农业税收和附加费1747万

元，肃南县已取消农业税。

▲ 全市建成农产品加工基地286万亩，农产品加工转化率高达46%，商品率达80%以上。

▲ 全市实现劳务收入6.37亿元。

▲ 5月23日，山丹吴涛煤矿发生透水事故，17名矿工被困井下。该事故引起了党中央、国务院和省委、省政府的高度重视，在国家和省上专家的指导下，市委、市政府和山丹县全力开展抢险救援。经十多天昼夜奋战，终因被困矿工处于巷道深处被淹水位以下，巷道又不断坍塌冒顶，采取专家组意见放弃救援。17名矿工全部遇难，矿井永久关闭，并立牌警示后人。该矿主被刑事拘留，有关责任人也给予了相应处分。

▲ 高台县被国家文物局授予“全国文物工作先进县”荣誉称号。

▲ 全市发生命案29起，已破获27起，破案率93.1%，名列全省第二。

2005年

1月9日 政协张掖市第一届委员会第三次会议在七一剧场隆重开幕，市委书记田宝忠出席会议并作重要讲话，市政协主席郭尚俊主持会议。大会应到代表257人，实到236人，大会通过了政协张掖市一届三次会议议程。

▲ 张掖市第一届人民代表大会在七一剧场隆重召开。市人大常委会代理主任、大会执行主席褚毓民主持会议。市委副书记、代市长何振中代表张掖市人民政府向大会作《政府工作报告》。大会应到代表288名，实到271人。

1月10日上午 市一届政协第三次会议举行第二次全体会议。市政协主席郭尚俊、副主席张新月、姚积功、谈访桂、吴旭东、唐援朝，市政

协秘书长郭梅兰出席会议。政协副主席张新月主持会议。

1月10日下午 张掖市第一届人民代表大会第三次会议举行第二次全体会议。大会听取了市人大常委会代理主任诸毓民作的《张掖市人民代表大会常务委员会工作报告》；市中级人民法院院长董福寿作的《张掖市中级人民法院工作报告》；市人民检察院院长张秀兰作的《张掖市人民检察院工作报告》。大会由执行主席王希珍主持。

1月11日上午 政协张掖市第一届委员会第三次会议闭幕。大会通过了《政协张掖市第一届委员会第三次会议政治决议》等。

1月12日上午 张掖市第一届人民代表大会第三次会议闭幕，大会以无记名投票方式选举田宝忠为市人大常委会主任；何振中为市人民政府市长，陈义为副市长。大会以举手表决方式通过了《关于市政府工作报告的决定》等六项决议。

1月18日 市妇联一届三次执委扩大会议召开。

▲ 全市公安工作会议召开。

1月19日 全市教育工作会议召开。市上领导王开堂、徐永成、安永红等出席会议。

1月24日 国家治沙办副主任罗斌及省林业厅领导一行7人，对张掖市黑河水资源综合管理、节水型农牧业和保障生态用水等方面工作进行调研。调研组认为，张掖市节水型社会建设已走在全国前列。

1月25日 全市房产管理（房改）工作会议召开。市委常委、副市长栾克军出席会议。

1月27~29日 省委副书记王宪魁在张掖市调研。市上领导田宝忠、何振中等陪同。

是月 甘州区被国家农业部表彰为全国粮食生产先进县。

▲ 临泽县被国家命名为计划生育优质服务先进县，高台、山丹、民乐县被省政府命名为计生优质服务县。

▲ 张掖市金象种子生产的“金象”牌

玉米杂交种获“甘肃名牌产品”称号。该公司成为全省种子行业唯一获此殊荣的企业。

▲ 张掖日报社社长阎仲被新闻出版总署、中国报业协会授予“全国报业先进经营管理工作”称号。

▲ 张掖市粮仓全部通过省粮食局验收，高台县和市粮食局直属库获得二类“一符四无”粮仓称号；民乐、肃南和甘州区粮库获得二类“一符四无”粮仓称号，受到省粮食局的通报表扬。

2月1~2日 省地震局局长王兰民来张掖检查指导工作。市长何振中陪同检查。

2月21日 张掖市进行第三届新社火调演，来自6县区和市水利、建设系统及交通局的9支表演队在市委政府大院表演，市上四大班子在家领导观看了演出。

2月25日 亚行技术援助张掖可再生能源项目启动，市委常委、副市长栾克军出席启动仪式。

2月28日 由省委组织部副部长杨志宏带领的省委考核组来张掖，就2004年度市领导班子和领导干部工作及党风廉政建设情况考核。市委书记田宝忠主持考核述职测评大会。田宝忠、童国瑛、何振中、郭尚俊分别代表四大班子及个人向大会作了述职报告。

是月 张掖市质检局被国家质检总局授予“全国质量监督检验检疫工作先进单位”荣誉称号。

▲ 临泽县银光实业有限责任公司总经理张林银被国家农业部命名为“第五届全国乡镇企业家”荣誉称号。

▲ 中共张掖市纪律检查委员会、张掖市监察局制定《关于进一步严肃玉米制种产业工作纪律的规定》。

▲ 市政府研究出台了《关于实行市内有效专业技术职务任职资格评聘制度的意见》。标志着全市专业技术职称评聘实行“地方粮票”。

▲ 市委、市政府表彰奖励首届“金张掖文艺奖”获奖作品。

3月7日 张掖市统计工作会召开。市委常委、副市长栾克军出席会议并讲话。

▲ 全市招商引资工作会议召开。会议总结了2004年全市招商引资工作，部署了2005年招商引资工作。

3月11日 全市劳动和社会保障工作会议召开。

3月16日 市委召开经济形势报告会，市委书记田宝忠作了全市《经济形势报告》。

3月21~22日 甘肃祁连山国家级自然保护区工作会议在张掖市召开。市委副书记、纪委书记管钰年出席会议，省林业厅副厅长在会上作了重要讲话。

3月24~25日 全省学习贯彻《宗教事务条例》第4期(西片)培训班在张掖举行。开班仪式由省宗教局局长马永孝主持。市上领导张正谦、安永红等出席开班仪式。

3月24日 由中宣部组织，中央12家新闻媒体组成的中央“落实科学发展观新闻采访团”来张掖，围绕“落实科学发展观——西部大开发”进行采访报道。市上领导王开堂、徐永成陪同。

3月25日 全市卫生工作会议召开。

▲ 全市保密工作会议召开。

3月28日 甘肃普来德生物科技有限公司一期工程3万吨谷氨酸项目开工典礼仪式在甘州区张靖公路10公里处举行。市上领导栾克军、周双喜等出席庆典仪式。

3月28~29日 省文明办主任周斌一行，在市上领导王开堂、徐永成陪同下，先后到山丹、民乐县的部分乡镇、村和农户家，就未成年人思想道德建设等工作进行检查指导。

3月30日 全市多党合作暨培养选拔党外干部工作会议召开。市上领导张正谦、栾克军等出席会议。

3月31日 全市财税工作会议召开。会议传达了全省财税工作会议精神，安排部署了2005年财税工作。市上领导栾克军、童国瑛、吴旭东出席会议。

▲ 全市金融界系统联席会议召开。

是月 张掖市“优质高产多抗饲兼用玉米‘金象一号’的开发利用”等十三项科技项目列入国家及省科技计划。

4月1日 历时4年编纂的《民乐县教育志》出版发行。

▲ 张掖市高载能工业园区开工奠基，市上领导王开堂、栾克军、陈义等出席庆典仪式。该园区总面积5平方公里，项目分两期实施，计划2008年建成。

4月5日 省交通厅副厅长翟文详一行来张召开座谈会，就开展党员先进性教育活动，听取市委、市政府的意见建议。

▲ 省政府在张掖召开省人大代表建议现场办理会。就张掖市的省人大代表王立泰、傅德华和韩正明提出的“关于申请立项建设张掖汽车站的建议”进行现场办理。

4月12日 河西学院召开中层干部会议，省委组织部、省高教工委领导出席会议。会议宣布了省上的任命：任命朱卫国同志为河西学院院长，免去胡克勤同志党委书记、退休。

4月13~16日 省委副书记王宪魁在张掖市委书记、市人大常委会主任田宝忠等领导陪同下深入到肃南等地视察指导工作。

4月14~15日 国家教育部副部长陈小娅、教育部基教司副司长李天顺在省长助理郝远和省教育厅负责人的陪同下在张掖视察。陈小娅一行深入甘州区党寨中学、民乐县南古中心小学等，实地查看农村中、小学远程教育信息网络运行情况，并对全市农村现代远程教育给予充分肯定。

4月17日 成都地奥集团为临泽县丹霞地质公园捐款15万元。市上领导田宝忠、管钰年和地奥集团董事长、总裁李伯刚等出席捐款仪式。

4月18日 山丹花草滩煤矿开工奠基仪式隆重举行。市上领导田宝忠、郭尚俊，投资方成都地奥集团董事长、总裁李伯刚，副总裁肖生茂，

省煤炭安全监察局局长李家渔等出席开工奠基仪式。该煤矿位于山丹县东南 42 公里，总面积 12.89 平方公里，可采煤层 4 层，煤层总厚 7.4 米，煤炭总储量 6743 万吨。项目预计总投资 3.5 亿元。

4 月 21~23 日 省政协副主席蔚振忠在张掖就社区建设及职能发挥情况进行专题调研。市上领导郭尚俊、张正谦等陪同调研。

4 月 21 日 全市农村小康住宅建设现场会在临泽召开。市上领导张正谦、张育忠出席会议并讲话。

4 月 23~27 日 由省教育厅、省广播电视大学组成的专家组来张掖，对张掖电大分校“人才培养模式和开放教育试点”项目进行评估。

4 月 25 日 全省河西片区安全生产座谈会在张掖召开。

▲ 省《甘肃省旅游业发展》编制专家组来张掖，就全市旅游发展现状、规划等考察。副市长安永红出席座谈会。

4 月 26 日 1000 多名团员青年在七一剧场举行全市纪念“五四”运动 86 周年暨先进表彰大会。市上领导王开堂、安永红等出席会议。

4 月 28 日 全市文化文物工作会议召开。

是月 甘肃黑河水电开发股份有限公司董事长、总经理朱兴杰，临泽县倪家营乡下营村党支部书记宋海被评为全国、全省劳动模范；山丹水泥集团股份有限责任公司董事长、总经理吴兴虎等 9 人被评为全省劳动模范受表彰。

▲ 全市公开选拔任用 88 名人民陪审员。

5 月 7~8 日 中共中央政治局委员、国务院副总理回良玉在水利部部长汪恕诚，甘肃省委书记苏荣、省长陆浩，张掖市委书记田宝忠、市长何振中等领导陪同下在张掖视察调研。回良玉副总理一行视察了张掖节水型社会建设情况、甘州区盈科灌区水资源自动化管理系统、农民用水者协会用水新机制运行情况和张掖大佛寺。陪同

回良玉副总理视察的国家、省上领导还有国务院副秘书长张勇、财政部副部长廖晓军、农业部副部长张宝文、国家扶贫办主任刘坚、国务院研究室副主任李炳坤，省委副书记马西林、副省长陆武成等。

5 月 14 日 16 时 50 分 甘州区兴达工商联合公司院内租赁经营的天华橡胶厂发生火灾事故。大火造成天华橡胶厂 1 幢厂房、设备及部分原料、成品和兴达公司一幢车间、库房、家具等被烧毁。

5 月 16 日 全市第一批先进性教育活动整改提高阶段工作部署会议召开。会议总结了全市先进性教育活动分析评价阶段的工作，安排部署整改提高阶段的任务。市委书记、市委先进性教育活动领导小组组长田宝忠、省委督导组组长王亨通在会上作了重要讲话，市委副书记、市长何振中主持会议。

5 月 17 日 全市最大的招商引资项目——甘州区馨宇住宅小区奠基。市上领导田宝忠、何振中、管钰年等出席奠基仪式。该项目总投资约 5 亿元，占地 65 公顷，建筑面积 62 万平方米，建设工期 5 年。

5 月 17~18 日 由省林业厅主办的全省林业产业调研河西片座谈会在张掖召开。

5 月 10 日 市委一届七次全委（扩大）会议召开，市委书记田宝忠通报了市委常委参加保持共产党员先进性教育专题民主生活会的情况。市长何振中主持了会议。

▲ 由省爱委会举办的全省中国 / 联合国儿童基金会 CES（儿童环境与卫生）项目工作会在张掖召开。副市长安永红出席会议。

5 月 17 日 省人大执法调研组来张掖，对全市贯彻执行《中华人民共和国体育法》和《全民健身计划纲要》情况进行检查。

5 月 20 日 全国联合收割跨区作业能手、山丹县清泉镇南关村藏海等开着 150 多辆收割机赴

河北、山东、河南、陕西等地跨区作业。

5月24日 国家气象局党组书记、局长秦大河在副省长陆武成陪同下来张掖市调研。

5月25日 张掖市第一届人大常委会第十六次会议通过，决定任命：张平为张掖市人民政府副市长。

▲ 全省政法综治禁毒工作汇报（张掖片）会在张掖召开。省委副书记、政法委书记陈学亨出席会议并讲话。

5月26~27日 中央督导组组长杜玉林一行在张掖市检查指导保持共产党员先进性教育工作，对搞好第二、第三批先进性教育活动进行调研。

5月28日 金张掖文化大厦举行开业剪彩仪式，市上领导徐永成、王希珍、周双喜等出席并剪彩。

▲ 临泽宏鑫矿业公司选矿厂开工奠基。市上领导田宝忠、何振中等出席开工仪式。该项目由临泽县引进北京昌唐商贸有限公司投资1.8亿元建设。

5月30日 全市项目建设暨企业改革督查会召开。市长何振中出席会议并讲话。市委常委、副市长栾克军等出席会议。

是月 市委、市政府制定《关于2005年全市营造环境抓项目促发展工作实施意见》。

▲ 甘州区上秦镇派出所所长杨学潮被共青团中央等十一个部门评为先进个人受表彰。

▲ 张掖市荣获“全国社会治安综合治理优秀地市”称号。

▲ 张掖市荣获“全国民族团结进步模范集体”称号。

▲ 肃南县县长安国锋荣获“全国民族团结进步模范个人”称号。

6月2日 市政协编辑的《张掖文史》第一辑出版。

6月4~6日 省民政厅厅长梁国安一行在张掖检查指导工作。市长何振中、副市长周双喜陪

同检查并出席汇报会。

6月9日 全省人口与计划生育宣传教育工作现场会在张掖召开。省委常委、宣传部长励小捷出席会议并讲话。市上领导田宝忠、何振中等出席会议。

6月10日 全省农村部分计划生育家庭奖励扶助制度宣传月活动启动仪式在张掖举行。

6月11日 全省“少生快富”扶贫工程试点在肃南启动。

6月11~12日 省工商局党组书记、局长朱同心在张掖检查工作。

▲ 市人大常委会副主任丁泽生一行来张掖，就全市农村合作经济组织工作情况进行调研。市上领导田宝忠、张正谦等陪同调研。

6月13~14日 金昌市党政考察团来张掖考察。市上领导田宝忠、何振中陪同考察。

6月18日 中国大地财产保险公司张掖营销部正式营业。

6月20日 张掖市平山湖煤田地质普查项目洽谈会在兰州华辰大厦举行。市上领导田宝忠、何振中、吴雄成、栾克军和省煤田地质局局长彭文武及成都地奥集团代表吴晓明出席洽谈会。

6月20~22日 由省旅游局副局长李方晓任组长的省旅游局初审工作组来张掖，对全市创建中国优秀旅游城市工作进行初审。

6月22日 在世行北京代表处，世行中蒙局局长、驻北京代表处首席代表 David R·Dollar 和小孤山水电有限公司董事长朱兴杰正式签署《世行原型碳汇基金减排抵消额购买协议》。该协议的签署是亚洲地区第一个利用世行碳汇基金的水利项目。

▲ 张掖市小柳沟钨钼开发项目座谈会在兰州锦江阳光酒店举行。市上领导田宝忠、王开堂、吴雄成、栾克军和省有色金属公司党委书记、局长陈汉等出席座谈会。

▲ 张掖市聘请经济顾问、专家组专家仪式在

兰州金张掖酒店举行。兰州大学经济学院院长、博士生导师高新才等被聘为张掖市经济顾问。市上领导田宝忠、何振中等出席仪式并颁证。

6月22~23日 由省发展改革委员会副主任李文卿带领的省发改委经济形势调研组来张掖调研。

6月27日 市委书记、市人大常委会主任田宝忠接受人民日报记者专题采访。

6月29日 来张掖考察丹霞地貌的原中山大学系主任、中山大学地理科学规划学院离休教授、中国丹霞地貌旅游开发研究会终身名誉会长黄进等对张掖分布的丹霞地貌进行全面评价和科学界定，认为张掖市丹霞地貌举世罕见，全国一流。市上领导田宝忠、何振中出席座谈会并讲话。

是月 河西学院汉语言文学等6个专业被列为学士学位授予单位。

7月2日 省国土资源厅副厅长马秉虎一行来张掖，就全市煤炭及矿产资源开发建设项目情况进行调研。

▲ 国务院办公厅、教育部、国家发改委、财政部和河北、辽宁等23个省区教育厅的近百名来张掖参加全国中西部农村中小学现代远程教育教育教学现场会的代表，实地考察了全市农村中小学远程教育工作。

7月2~3日 中西部农村中小学现代远程教育教育教学应用现场会在张掖召开。正在甘肃考察工作的国务委员陈至立出席会议并讲话，教育部部长周济、省委书记、市人大常委会主任苏荣、省长陆浩，教育部副部长陈小娅、副省长李膺陪同陈至立实地视察了全市实施现代远程教育工程情况，并出席了7月3日召开的大会。

7月4日~5日 交通部副部长翁孟勇一行在张掖调查研究、视察工作。翁孟勇一行在省交通厅厅长杨咏中、副厅长康军及市上领导田宝忠等陪同下，先后视察了临清高速公路、甘民公路等。

▲ 全省创建老龄工作先进县(区、市)经验

交流暨表彰大会在张掖召开。副省长、省老龄工作委员会副主任罗笑虎出席会议并讲话。张掖市老龄工作委员会办公室等受表彰。

7月11日 张掖返沪知青同仁联谊会赴张观光考察座谈会召开。市上领导安永红、王希珍等出席会议。

7月20~21日 省人大《水污染防治法》执法检查组来张掖检查指导工作。

7月27日 市民政局在全国军民共建社会主义精神文明先进单位和先进个人表彰大会上被表彰为“全国军民共建先进单位”。

7月28日 由全国政协委员、云南省政协主席、巡回检查组组长杨崇江，中纪委委员、交通部党组成员、中纪委驻交通部纪检组金道铭带领的中央先进性教育第八巡回检查组来张掖检查先进性教育工作。市上领导田宝忠、管钰年、吴雄成陪同检查。

7月28~29日 全省财政农业项目资金管理现场会在张掖召开。

7月29~30日 天水市委书记赵春，市人大常委会主任李世荣，市长张广智等率领的天水市党政考察团在张掖考察。

是月 张掖被列为2005年国家级“重点土地利用基础图件与数据更新”项目试点单位。

▲ 省委办公厅档案管理工作督查组对张掖市档案资源、信息化建设等工作进行督查。

8月1~2日 由省工商局副局长张辉带领的省政府食品安全检查组来张掖检查指导工作。

8月2日 市政府召开会议，安排部署对张掖城市环境进行集中综合整治工作。

8月2~3日 由香港招商局集团有限责任公司董事长袁武等率领的香港特区十届全国人大代表视察团在省人大副主任石作峰陪同下来张掖，就全市经济社会发展情况进行视察。市上领导田宝忠、何振中等陪同视察。

8月3日 中纪委副书记刘峰岩在省委副书

记韩忠信陪同下来张掖市调研。市上领导田宝忠、何振中、吴雄成陪同调研。

8月4日 由农业部经管司司长郑文凯带领的国务院农村综合改革调研组来张掖，对临泽县开展的农村综合改革情况进行调研。

8月5日 全国杂交玉米种子生产形势分析会在张掖召开。全国农机中心党组书记潘显政、省农牧厅副厅长尚勋武出席会议。来自山东、北京等省、市、自治区种子管理站和部分制种企业负责人参加会议。

8月8~11日 团省委书记王永前一行9人来张掖检查调研。市委副书记王开堂陪同调研。

8月9日 国家“863计划”一项目课题组来张掖考察。

8月11日 市委一届八次全委(扩大)会议召开。市委委员、候补委员等参加会议，市委书记田宝忠作工作报告，副书记、市长何振中安排部署下半年工作。市政协主席郭尚俊等出席会议。

8月12日 马蹄寺石窟群北寺岩体加固工程开工。省文化厅副厅长、文物局局长苏国庆，市上领导徐永成、安永红出席开工典礼。

8月17日 全省人大工作制度建设理论研讨会暨省人大制度研讨会2005年年会在张掖召开。省人大党组副书记、副主任、省人大制度研究会会长柯茂盛，市委书记、市人大常委会主任田宝忠等出席会议。市委副书记、市长何振中在会上致辞。

8月17~18日 张掖电厂二期(2×600MW)工程初步可行性研究报告审查会在张掖宾馆召开。

8月19~20日 中央委员、中央文献研究室主任滕文生一行在省委常委、省委组织部部长侯长安陪同下来张掖考察。市上领导田宝忠、何振中、管钰年等陪同。

8月25日 甘肃省缅怀革命英烈纪念陈云同志诞辰100周年座谈会在高台举行。国家开发银

行行长陈元、省委副书记马西林、副省长冯健身、省军区司令员陈知庶等出席会议。

▲ 红西路军烈士大型纪念浮雕揭幕仪式在高台红西路军纪念馆举行。

8月25~26日 省委、省政府督查组在张掖督查全市人口与计生工作。

8月26日 原中国科协书记处书记、副主席、中国沙漠治理资深专家刘恕来张掖，就市上拟建沙漠治理科学馆项目进行实地考察。省委副书记马西林、省国土资源厅副厅长王志贵、市长何振中等陪同考察。

8月31~9月2日 由省十届人大代表甘南州常委、合作市委书记王奋彦任组长的甘南藏族自治州省十届人大代表团一行来张掖，就市民营经济发展和农牧民增收情况进行视察。

9月1~2日 省司法厅厅长庞波一行在张掖检查指导工作。市上领导何振中、王军、周双喜陪同检查。

9月2~6日 以省审计厅纪检组长成荣生为组长的省委“三项工作”检查组来张掖，对全市贯彻执行《干部任用条例》等情况进行检查。

9月8日 省委常委、常务副省长徐守盛来张掖调查研究、指导工作。在市长何振中、副书记王锐的陪同下，徐守盛带领省直有关部门的负责人先后深入民乐县姚寨村、龙首电站等调研。

9月9日 全省重点项目暨固定资产投资建设现场会在张掖召开。省委常委、常务副省长、省重大项目建设协调领导小组组长徐守盛出席会议并讲话。市委副书记、市长何振中作了交流发言，市上领导郭尚俊、栾克军参加会议。

▲ 全国人大常委会农业委员会副主任路明在山丹县视察工作。

▲ 原国家主席李先念夫人林佳楣来张掖考察。

9月10日 省审计厅厅长张力学来张掖调研。

9月11日 民革中央委员、民革中央组织部副部长冯浩一行来张掖，就民革组织发展等情况

进行调研。

9月17~18日 以全国农业和农村委员会主任委员刘明祖为组长的全国人大常委会《农业法》执法检查组，在省人大常委会副主任程有清陪同下在张掖检查《农业法》执法情况。市上领导田宝忠、吴雄成等陪同检查。

9月19日 甘肃省2005年特色文化大省宣传周暨全省戏曲生角大赛在张掖举行。省文化厅副厅长高稼农，市上领导田宝忠、何振中等出席开幕式。

9月20日 以云南省玉溪市副市长李任芷为组长的国家旅游局验收组，在省旅游局局长李方晓等的陪同下来张掖，对全市“创优”工作进行5天的终审验收。验收组认为张掖市基本达到“中国优秀旅游城市”要求。市上领导何振中、王开堂等出席汇报会。

9月25日 丹霞地貌省级地质公园评审专家组一行来张掖，就全市丹霞地貌申报省级地质公司进行评审，并一致同意通过评审。市上领导韩卫江出席评审会。

9月26日 由省纪委、省委组织部等共同举办的《为了让鲜红的党旗高高飘扬——甘肃省反腐倡廉大型展》在张掖展出。

9月26日 全省农村精神文明建设现场会在临泽召开。省文明办主任周文武、副主任赵延河、高巨珍，市上领导王开堂、徐永成出席会议。

10月1日 市文联陈涓创作的大型新编历史剧《尘缘错》获“第四届中国戏剧文学奖”。

10月12日 张掖市林业科学院揭牌仪式暨成立30周年庆典在市森林公园举行。市委副书记王锐、中国林业科学研究院研究员兰再平出席庆典大会并揭牌。

▲ 以省政协常委、原省科协副主席魏万进为团长的全省第六次城市卫生检查团来张掖，对全市城市卫生进行为期4天的检查。市上领导徐

永成、王希珍等出席汇报会。

10月13日 甘肃新洲矿业有限公司投资1.78亿元，在张掖市建设的年产60万吨钨矿采选工程正式开工建设。

▲ 在南京举办的全国十运会上，甘州姑娘贾雪莲在无差别级女子柔道比赛中勇夺金牌。这是全省体育健儿在本届运动会上获得的第二枚金牌。

10月19日 厦门企业家西部行甘肃考察团来张掖考察。副市长陈义陪同。

10月17~18日 省发改委党组副书记、副主任杨志强一行来张掖，就全市社会经济情况进行调研。

10月22日 张掖市书法家协会第一次代表大会召开。王训端当选为市书法家协会主席。

10月23日 张掖市音乐家协会第一次会议召开。会议讨论和修改了市音协章程，选举了新一届理事会，郑熙基当选为市音乐家协会主席。

是月 市小孤山水电项目获世界银行碳汇基金补助1.1亿元，成为亚洲地区第一个利用世行碳汇基金的水电项目。

11月1日 甘肃省河西走廊星火产业带加工番茄产业化项目实施启动会议在张掖召开。

11月2~3日 省厂务公开调研督查组在省总工会副主席宋奋吉的带领下来张掖，就全市厂务公开民主管理工作进行调研督查。副市长周双喜陪同督查。

11月3~4日 省外专局、省教育厅等共同组成验收专家组来张掖，对河西学院的外国专家管理工作进行考核验收。

是月 由团中央青农部副部长白平胜为组长的团中央督查组与团省委督查组来张掖，就全市开展共青团意识主题教育活动进行检查。

11月8日 省民政厅副厅长沙仲才带领省委、省政府督查组一行来张掖，就全市城市居民最低生活保障工作情况进行为期4天的检查。

▲ 由省委宣传部干部处组织的上海赴甘挂职干部河西考察组一行来张掖,就全市社会经济发展等进行考察。

11月8~9日 副省长陆武成带领省水利厅、农牧厅、乡镇企业局负责人在张掖市调研。市上领导田宝忠、何振中等陪同调研。

11月13日 甘肃煤矿安全监察局党组书记、局长张家渔一行来张掖,对全市整顿关闭不具备安全生产条件和非法采矿的煤矿进行专项督查。副市长陈义出席汇报会。

11月17日 国家禁毒办甘肃调研组在公安部禁毒局副局长李远征的带领下来张掖调研。市上领导何振中、周双喜陪同调研。

11月18日 民永县际公路、天合县际公路暨高台县六坝黑河大桥建成通车庆典剪彩仪式举行。市上领导王希珍、安永红等出席庆典仪式并剪彩。

11月15~18日 省科协副主席李枝葱带领检查组来张掖,检查指导省级科普示范县创建工作。

11月19日 张掖市作家协会成立暨第一次代表大会召开。大会讨论通过市作协章程、选举产生了作协理事会和领导班子。陈洧当选为作协主席。

11月20日 张掖市美术家协会第一次代表大会召开。唐鸿发当选为市美协主席。

11月24日 劳动和社会保障部社保中心检查评估组来张掖,就企业离退休人员社会化管理服务工作进行评估。

是月下旬 市委书记、市人大常委会主任田宝忠在北京接受中央电视台“社会与法”频道《平安中国》栏目记者的专访。节目于11月27日5时30分播出。本次专访的主题是“张掖——水与平安”。田宝忠是《平安中国》专题采访的全国100个市州委书记之一。

11月28~30日 省委组织部常务副部长刘立

军在张掖专题调研领导班子思想政治建设。市上领导田宝忠、何振中等出席汇报会。

11月29日 九三学社张掖市第一次社员大会召开。九三学社甘肃省委会主委赵俊、市上领导田宝忠、何振中等出席大会。大会选举产生了九三学社张掖市第一届委员会,张鸣实为主任委员。

11月30日 张掖市体育总会成立暨第一届委员大会在张掖宾馆召开。市上领导王开堂、王希珍、安永红等出席大会。

是月 河西学院在全国精神文明表彰大会上被表彰为“全国精神文明建设工作先进单位”。

12月1日 全省企业治乱减负工作(西部片)座谈会在张掖召开。

12月4~5日 省政府农业和农村工作调研组在张掖调研农民增收和农业产业化经营情况。副市长张平陪同调研。

12月8日 张掖市第一届学术年会召开。年会以“落实科学发展观与张掖经济社会可持续发展”为主题,采取主会场邀请专家学者作报告与分会场组织各学科科技工作者进行学术交流相结合的方式,进行学术交流。市委副书记王开堂出席会议并讲话。省社科院院长范鹏、河西学院院长朱卫国等出席会议。

12月6日 由于南环路一级供暖网管道发生泄露,造成近万户家庭供暖中断48小时。

12月18~19日 省委第三批先进性教育活动巡回检查组来张掖,检查全市第三批先进性教育工作。

12月19日 国家能源和甘肃省“十五”重点项目张掖电厂一号机组正式投产发电。省委副书记、省长陆浩,省委常委、常务副省长徐守盛,国家电投公司副总裁冯士栋和市上领导田宝忠、何振中等出席庆典仪式并剪彩。

是月 省委副书记、省长陆浩、省委常委、常务副省长徐守盛在甘州区党寨镇对新型农村合作医疗试点和农村卫生体制改革进行调研。市上

领导田宝忠、何振中等陪同调研。

▲ 全省交通征稽工作现场会在张掖召开。省交通厅党组书记、厅长杨咏中，副厅长翟文祥、康军，市上领导何振中、郭尚俊等出席会议。

12月20日 省国土资源厅副厅长马秉虎一行来张掖，对2005年国土资源工作进行综合考核。副市长栾克军出席会议。

12月26日 市委一届九次全委(扩大)会议暨市委经济工作会议召开。会议分组讨论了“十五”规划纲要，市委书记、市人大常委会主任田宝忠、市委副书记、市长何振中作了重要讲话。市委常委、副市长栾克军作《张掖市国民经济和社会发展第十一个五年规划纲要》(讨论稿)说明。市上领导郭尚俊、王开堂等出席会议。市委委员、候补委员等参加会议。

12月26~27日 副省长孙小系一行来张掖慰问企业困难职工、优抚对象和城市五保户。市上领导何振中、王锐等参加慰问活动。

是月 全市第三批先进性教育活动全面展开。

▲ 张掖市建设节水型社会试点经验展在北京展览馆展出。

是年 张掖市荣膺国务院授予的“全国民族团结进步模范集体”荣誉称号。

▲ 入秋以来，甘州城区地下水位突然较往年升高4米左右，部分群众正常生活受到严重影响。城区北环路、北大池、税亭街社区等地势较低区域，90%以上地下室有不同程度渗漏，严重者水深达1.5米以上。

▲ 市农科所加强院所合作，采用重离子辐照诱变高精尖技术，用7年培育出春小麦品种“陇辐2号”，成为迄今为止全世界在重离子辐照诱变选育小麦新品种领域的第一，也是唯一的新品种。

是年 甘州区千年“稻米之乡”改种玉米。水稻种植面积由历史上最多时的5万亩减到是年

的3000亩，由此每年节水近2300万立方米。

是年 全市高考再创佳绩，录取率达80.02%，清华、北大录取人数创恢复高考以来之最。

市、县(区)统计系统先进集体、个人

先进集体

(按时间顺序排列)

2001年—2005年度受国家级表彰的先进单位表

单位名称	荣誉称号	授予单位	授予时间
张掖地区第五次人口普查领导小组办公室	全国第五次人口普查先进集体	国务院第五次全国人口普查领导小组办公室	2003.2

2001年—2005年度受省部、地厅级表彰的先进单位表

单位名称	荣誉称号	授予单位	授予时间
张掖市基本单位普查办公室	甘肃省第二次基本单位普查先进集体	甘肃省第二次基本单位普查办公室	2003.4
张掖市统计局	2002年全国投入产出调查先进集体	甘肃省统计局	2003.11
张掖市统计局	全国依法统计先进集体	国家统计局	2003.12
张掖市统计局	2003年度全省统计工作综合考评三等奖	甘肃省统计局	2004.2
张掖市经济普查办公室	甘肃省第一次全国经济普查先进集体	甘肃省人事厅甘肃省第一次全国经济普查办公室	2005.12

先 进 个 人

(按时间顺序排列)

2001 年—2005 年度受国家级表彰的先进人物名表

姓名	性别	工作单位与职务	荣誉称号	授予单位	授予时间
陈 华	男	张掖地区第二次基本单位普查领导小组副组长	第二次全国基本单位普查全国先进个人	国务院第二次基本单位普查领导小组	2003.1
冯积贤	男	张掖地区第二次基本单位普查办公室主任	第二次全国基本单位普查全国先进个人	国务院第二次基本单位普查领导小组	2003.1
杨命家	女	张掖地区第二次基本单位普查办公室	第二次全国基本单位普查全国先进个人	国务院第二次基本单位普查领导小组	2003.1
陈 华	男	张掖地区第五次人口普查领导小组副组长	第五次全国人口普查全国先进个人	国务院第五次全国人口普查领导小组	2003.2
卢志军	男	张掖地区第五次人口普查办公室主任	第五次全国人口普查全国先进个人	国务院第五次全国人口普查领导小组	2003.2
王 琳	女	张掖地区第五次人口普查办公室常务副主任	第五次全国人口普查全国先进个人	国务院第五次全国人口普查领导小组	2003.2
杜 燕	女	张掖市统计局科员	2002 年全国投入产出调查先进个人	国家统计局	2003.11
史正廉	男	张掖市第一次全国经济普查领导小组副组长	第一次全国经济普查先进个人	国务院第一次全国经济普查领导小组	2005.12
李学云	男	张掖市第一次全国经济普查办公室主任	第一次全国经济普查先进个人	国务院第一次全国经济普查领导小组	2005.12
魏 勇	男	张掖市统计局科长	第一次全国经济普查先进个人	国务院第一次全国经济普查领导小组	2005.12
杨德钦	男	张掖市统计局科长	“四五”普法先进个人	国家统计局	2005.12

2001年—2005年度受省部、地厅级表彰的先进人物名表

姓名	性别	工作单位与职务	荣誉称号	授予单位	授予时间
杨德钦	男	张掖市统计局科长	全省统计执法大检查先进个人	甘肃省统计局	2002.1
张志斌	女	张掖市统计局助理调研员	第五次全国人口普查省级先进个人	甘肃省人事厅甘肃省人口普查办公室	2002.3
魏勇	男	张掖市统计局副科长	第五次全国人口普查省级先进个人	甘肃省人事厅甘肃省人口普查办公室	2002.3
王应功	男	张掖市统计局副科长	第五次全国人口普查省级先进个人	甘肃省人事厅甘肃省人口普查办公室	2002.3
贾灵芝	女	张掖市统计局科员	第五次全国人口普查省级先进个人	甘肃省人事厅甘肃省人口普查办公室	2002.3
魏勇	男	张掖市统计局副科长	第二次基本单位普查省级先进个人	甘肃省基本单位普查领导小组 省人事厅	2002.12
张海燕	女	张掖市统计局科员	第二次基本单位普查省级先进个人	甘肃省基本单位普查领导小组 省人事厅	2002.12
王卫东	男	张掖市统计局科员	第二次基本单位普查省级先进个人	甘肃省基本单位普查领导小组 省人事厅	2002.12
王琳	女	张掖市统计局科长	第二次基本单位普查省级优秀组织者	甘肃省基本单位普查领导小组 省人事厅	2002.12
张志斌	女	张掖市统计局助理调研员	第二次基本单位普查省级优秀组织者	甘肃省基本单位普查领导小组 省人事厅	2002.12
杨德钦	男	张掖市统计局科长	《统计法》颁布20周年依法统计先进个人	甘肃省统计局	2003.10
李建民	男	张掖市统计局副局长	2002年甘肃省投入产出调查先进个人	甘肃省统计局	2003.11
刘新民	男	张掖市统计局副总统计师	2002年甘肃省投入产出调查先进个人	甘肃省统计局	2003.11
何曦	女	张掖市统计局副科长	2002年甘肃省投入产出调查先进个人	甘肃省统计局	2003.11
杨得钦	男	张掖市统计局科长	依法统计先进个人	甘肃省统计局	2003.12
李兆军	男	张掖市统计局副局长	甘肃省第一次全国经济普查优秀组织工作者	甘肃省人事厅甘肃省第一次全国经济普查办公室	2005.12
刘新民	男	张掖市统计局副总统计师	甘肃省第一次全国经济普查优秀组织工作者	甘肃省人事厅甘肃省第一次全国经济普查办公室	2005.12
张志斌	女	张掖市统计局助理调研员	甘肃省第一次全国经济普查先进个人	甘肃省人事厅甘肃省第一次全国经济普查办公室	2005.12
张鑫	男	张掖市统计局科员	甘肃省第一次全国经济普查先进个人	甘肃省人事厅甘肃省第一次全国经济普查办公室	2005.12
王卫东	男	张掖市统计局科员	甘肃省第一次全国经济普查先进个人	甘肃省人事厅甘肃省第一次全国经济普查办公室	2005.12

先 进 集 体

(按时间顺序排列)

2001年—2005年度受国家级表彰的先进单位表

单位名称	荣誉称号	授予单位	授予时间
张掖市人民政府第五次人口普查领导小组办公室	第五次全国人口普查先进集体	国务院第五次全国人口普查领导小组	2001.01
张掖市甘州区基本单位普查办公室	全国基本单位普查先进集体	国务院第二次全国基本单位普查领导小组	2003.01
甘州区统计局	全国投入产出调查先进集体	国务院投入产出调查领导小组	2003.11

2001年—2005年度受省部、地厅级表彰的先进单位表

单位名称	荣誉称号	授予单位	授予时间
甘州区统计局	甘肃省统计“四五”普法先进集体	甘肃省统计局	2005.12

先 进 个 人

(按时间顺序排列)

2001年—2005年度受国家级表彰的先进人物名表

姓名	性别	工作单位与职务	荣誉称号	授予单位	授予时间
杨卫东	男	甘州区统计局 副局长	全国投入产出调查先进个人	国务院投入产出调查领导小组	2003.11
丁振华	男	甘州区统计局 局长	第一次全国经济普查先进个人	国务院第一次全国经济普查领导小组	2005.12
王克春	男	甘州区统计局 科员	第一次全国经济普查先进个人	国务院第一次全国经济普查领导小组	2005.12

2001年—2005年度受省部、地厅级表彰的先进人物名表

姓名	性别	工作单位与职务	荣誉称号	授予单位	授予时间
杨卫东	男	甘州区统计局 副局长	第五次全国人口普查先进个人	甘肃省第五次全国人口普查领导小组	2001.1
党建成	男	甘州区统计局 科员	第五次全国人口普查先进个人	甘肃省五次全国人口普查领导小组	2002.1
党建成	男	甘州区统计局 科员	甘肃省投入产出调查先进工作者	甘肃省统计局	2003.11
张爱萍	女	甘州区统计局 科员	甘肃省投入产出调查先进工作者	甘肃省统计局	2003.11
陈小莉	女	甘州区统计局 科员	甘肃省投入产出调查先进工作者	甘肃省统计局	2003.11
刘立勇	男	甘州区统计局 科员	甘肃省投入产出调查先进工作者	甘肃省统计局	2003.11
高立新	男	甘州区统计局 副局长	全国基本单位普查先进个人	甘肃省第二次全国基本单位普查领导小组	2003.1
张爱萍	女	甘州区统计局 科员	全国基本单位普查先进个人	甘肃省第二次全国基本单位普查领导小组	2003.1
陈小莉	女	甘州区统计局 科员	全国基本单位普查先进个人	甘肃省第二次全国基本单位普查领导小组	2003.1
杨卫东	男	甘州区统计局 副局长	甘肃省第一次全国经济普查优秀组织工作者	甘肃省人民政府第一次全国经济普查领导小组办公室	2005.12
张 铭	男	甘州区统计局 科员	甘肃省第一次全国经济普查先进个人	甘肃省人民政府第一次全国经济普查领导小组办公室	2005.12
张爱萍	女	甘州区统计局 科员	甘肃省第一次全国经济普查先进个人	甘肃省人民政府第一次全国经济普查领导小组办公室	2005.12
祁红艳	女	甘州区统计局 科员	甘肃省第一次全国经济普查先进个人	甘肃省人民政府第一次全国经济普查领导小组办公室	2005.12

先 进 集 体

(按时间顺序排列)

2001 年—2005 年度受国家级表彰的先进单位表

单位名称	荣誉称号	授予单位	授予时间
山丹县基本单位普查办公室	全国基本单位普查先进集体	国务院第二次全国基本单位普查领导小组	2003.1

2001 年—2005 年度受省部、地厅级表彰的先进单位表

单位名称	荣誉称号	授予单位	授予时间
山丹县统计局	甘肃省第一次全国统计普查先进集体	甘肃省第一次全国经济普查领导小组办公室	2005.12

先 进 个 人

(按时间顺序排列)

2001 年—2005 年度受国家级表彰的先进人物名表

姓名	性别	工作单位与职务	荣誉称号	授予单位	授予时间
龙冬兰	女	山丹县统计局副局长	第二次全国基本单位普查全国先进个人	国务院第二次全国基本单位普查领导小组	2003.1
陈述政	男	山丹县统计局副局长	第一次全国经济普查先进个人	国务院第一次全国经济普查领导小组办公室	2005.12

2001年—2005年度受省部、地厅级表彰的先进人物名表

姓名	性别	工作单位与职务	荣誉称号	授予单位	授予时间
陈建新	男	山丹县统计局科员	全国基本单位普查先进个人	甘肃省第二次全国基本单位普查领导小组	2003.1
靳多铭	男	山丹县统计局局长	甘肃省第一次全国经济普查优秀组织工作者	甘肃省人事厅甘肃省第一次全国经济普查领导小组办公室	2005.12
陈建新	男	山丹县统计局科员	甘肃省第一次全国经济普查先进个人	甘肃省人事厅 甘肃省第一次全国经济普查领导小组办公室	2005.12
普丰年	男	山丹县统计局科员	甘肃省第一次全国经济普查先进个人	甘肃省人事厅 甘肃省第一次全国经济普查领导小组办公室	2005.12
舒玉芳	女	山丹县统计局科员	甘肃省第一次全国经济普查先进个人	甘肃省人事厅 甘肃省第一次全国经济普查领导小组办公室	2005.12

先 进 集 体

(按时间顺序排列)

2001 年— 2005 年度受国家级表彰的先进单位表

单位名称	荣誉称号	授予单位	授予时间
民乐县基本单位普查办公室	第二次全国基本单位普查先进集体	国务院第二次全国基本单位普查领导小组	2003.1
民乐县人民政府第五次人口普查领导小组办公室	全国第五次人口普查先进集体	国务院第五次人口普查领导小组	2003.2

2001 年— 2005 年度受省部、地厅级表彰的先进单位表

单位名称	荣誉称号	授予单位	授予时间
民乐县统计局	全省统计“三五”法制宣传教育先进单位	甘肃省统计局	2002.1
民乐县第一次全国经济普查办公室	第一次全国经济普查先进集体	甘肃省人事厅甘肃省经济普查领导小组办公室	2005.12

先进个人

(按时间顺序排列)

2001年—2005年度受国家级表彰的先进人物名表

姓名	性别	工作单位与职务	荣誉称号	授予单位	授予时间
张希平	男	县统计局副局长	第二次全国基本单位普查先进个人	国务院第二次全国基本单位普查领导小组	2003.5
张希平	男	县统计局副局长	第一次全国经济普查先进个人	国务院第一次全国经济普查领导小组办公室	2005.12

2001年—2005年度受省部、地厅级表彰的先进人物名表

姓名	性别	工作单位与职务	荣誉称号	授予单位	授予时间
姚晓兰	女	民乐县统计局科员	2002年信息采编先进个人	甘肃省农调队	2003.1
陈有珞	男	民乐县统计局局长	第二次全国基本单位普查优秀组织工作者	甘肃省基本单位普查领导小组	2003.4
马玉新	男	民乐县统计局科员	第二次全国基本单位普查先进个人	甘肃省基本单位普查领导小组	2003.4
陈有珞	男	民乐县统计局局长	第一次全国经济普查优秀组织工作者	甘肃省人事厅、甘肃省经济普查领导小组办公室	2005.12
王生存	男	民乐县统计局科员	第一次全国经济普查先进个人	甘肃省人事厅、甘肃省经济普查领导小组办公室	2005.12
马玉新	男	民乐县统计局科员	第一次全国经济普查先进个人	甘肃省人事厅、甘肃省经济普查领导小组办公室	2005.12

先 进 集 体

(按时间顺序排列)

2001 年—2005 年度受国家级表彰的先进单位表

单位名称	荣誉称号	授予单位	授予时间
临泽县基本单位普查办公室	全国基本单位普查先进集体	国务院第二次基本单位普查领导小组	2003.1
临泽县统计局	先进集体	国家人事部、国家统计局	2004
临泽县统计局	第一次全国经济普查先进集体	国务院第一次全国经济普查领导小组办公室	2005.12

2001 年—2005 年度受省部、地厅级表彰的先进单位表

单位名称	荣誉称号	授予单位	授予时间
临泽县统计局	综合配套改革验收评比一等奖	甘肃省统计局	2001.2
临泽县统计局	先进班子	甘肃省统计局	2002.1
临泽县统计局	全省第五次人口普查先进集体	甘肃省人事厅甘肃省人口普查办公室	2002.1

先进个人

(按时间顺序排列)

2001年—2005年度受国家级表彰的先进人物名表

姓名	性别	工作单位与职务	荣誉称号	授予单位	授予时间
郑庐山	男	临泽县统计局副局长	第一次全国经济普查先进个人	国务院第一次全国经济普查领导小组办公室	2005.12
毕建国	男	临泽县统计局科员	第一次全国经济普查先进个人	国务院第一次全国经济普查领导小组办公室	2005.12

2001年—2005年度受省部、地厅级表彰的先进人物名表

姓名	性别	工作单位与职务	荣誉称号	授予单位	授予时间
郑庐山	男	临泽县统计局副局长	第五次全国人口普查先进个人	甘肃省人事厅甘肃省人口普查办公室	2002.3
马彩云	女	临泽县统计局科员	第五次全国人口普查先进个人	甘肃省人事厅甘肃省人口普查办公室	2002.3
马彩云	女	临泽县统计局科员	第二次基本单位普查省级先进个人	甘肃省基本单位普查领导小组 省人事厅	2002.12
毕建国	男	临泽县统计局科员	第二次基本单位普查省级先进个人	甘肃省基本单位普查领导小组 省人事厅	2002.12
李生义	男	临泽县统计局局长	甘肃省第一次全国经济普查先进个人	甘肃省人事厅甘肃省第一次全国经济普查办公室	2005.12
余海霞	女	临泽县统计局科员	甘肃省第一次全国经济普查先进个人	甘肃省人事厅甘肃省第一次全国经济普查办公室	2005.12

先 进 集 体

(按时间顺序排列)

2001 年— 2005 年度受国家级表彰的先进单位表

单位名称	荣誉称号	授予单位	授予时间
高台县基本单位普查办公室	第二次全国基本单位普查先进集体	国务院第二次全国基本单位普查领导小组	2003.1
高台县经济普查办公室	第一次全国经济普查先进集体	国务院第一次全国经济普查普查领导小组办公室	2005.12

2001 年— 2005 年度受省部、地厅级表彰的先进单位表

单位名称	荣誉称号	授予单位	授予时间
高台县第五次人口普查办公室	全省第五次人口普查先进集体	甘肃省人事厅、甘肃省人口普查办公室	2002.1
高台县统计局	甘肃省第一次全国经济普查先进集体	甘肃省人事厅、甘肃省第一次经济普查普查领导小组办公室	2005.12

先进个人

(按时间顺序排列)

2001年—2005年度受国家级表彰的先进人物名表

姓名	性别	工作单位与职务	荣誉称号	授予单位	授予时间
陈立红	男	高台县统计局副局长	全国第二次基本单位普查先进个人	全国第二次基本单位普查领导小组	2003.4
王英龙	男	高台县统计科员	全国第二次基本单位普查先进个人	全国第二次基本单位普查领导小组	2003.4
唐锋	男	高台县统计局副局长	第一次全国经济普查先进个人	全国第一次经济普查普查领导小组	2005.12
王英龙	男	高台县统计科员	第一次全国经济普查先进个人	全国第一次经济普查普查领导小组	2005.12

2001年—2005年度受省部、地厅级表彰的先进人物名表

姓名	性别	工作单位与职务	荣誉称号	授予单位	授予时间
唐锋	男	高台县统计局副局长	全省投入产出调查先进工作者	甘肃省统计局	2003.11
陈立红	男	高台县统计局局长	甘肃省第一次全国经济普查先进个人	甘肃省人事厅、甘肃省第一次经济普查普查领导小组办公室	2005.12

先 进 集 体

(按时间顺序排列)

2001 年—2005 年度受国家级表彰的先进单位表

单位名称	荣誉称号	授予单位	授予时间
肃南县基本单位普查办公室	第二次全国基本单位普查先进集体	国务院第二次全国基本单位普查领导小组	2003.1
肃南县统计局	全国第一次经济普查国家级先进集体	国务院第一次全国经济普查领导小组	2005.12

先 进 个 人

(按时间顺序排列)

2001 年—2005 年度受国家级表彰的先进人物名表

姓名	性别	工作单位与职务	荣誉称号	授予单位	授予时间
许有诚	男	肃南县统计局副局长	第五次全国人口普查国家级先进个人	国务院人口普查办公室	2002.2
何彩霞	女	肃南县统计局科员	第一次全国经济普查国家级先进个人	国务院第一次全国经济普查领导小组	2005.12

2001 年——2005 年度受省部、地厅级表彰的先进人物名表

姓名	性别	单位名称	荣誉称号	授予单位	授予时间
罗森林	男	肃南县统计局局长	第五次全国人口普查省级先进个人	甘肃省人事厅、甘肃省人口普查办公室	2002.2
张晓玲	女	肃南县统计局科员	第五次全国人口普查省级先进个人	甘肃省人事厅、甘肃省人口普查办公室	2002.2
罗森林	男	肃南县统计局局长	第一次全国经济普查省级先进个人	甘肃省人事厅、甘肃省人民政府第一次全国经济普查领导小组办公室	2005.12
王生忠	男	肃南县统计局科员	第一次全国经济普查省级先进个人	甘肃省人事厅、甘肃省人民政府第一次全国经济普查领导小组办公室	2005.12

论文、统计分析名录

《十五》期间市、县区统计系统 集体和个人获奖论文、统计分析名录

2001年:

《优势 差距 对策》荣获全省优秀统计分析评比二等奖,作者:张掖市统计局 刘新民

《2001年全国固定资产投资综述》荣获全省建设领域优秀统计分析评比三等奖,作者:孙颖贤

《工业经济稳步增长,运行质量仍需提高》荣获全省工交处统计分析评比优秀奖,作者:张掖市统计局 赵晓红

2002年:

《2002年全市固定资产投资再创新高》荣获全省建设领域优秀统计分析评比一等奖,作者:张掖市统计局 孙颖贤

《2002年全市规模以上工业经济运行情况分析》荣获全省工交处统计分析评比二等奖,作者:张掖市统计局 赵晓红

2003年:

《张掖市农业产业化发展现状和对策建议》荣获全省优秀统计分析评比三等奖,作者:张掖市统计局 王林。

《张掖市固定资产投资快速增长》荣获全省建设领域优秀统计分析评比三等奖,作者:张掖市统计局 刘军年

2004年:

《走新型工业化之路,实现张掖经济的快速发展》荣获全省优秀统计分析评比三等奖,作者:张掖市统计局 李兆军

《2004年张掖市规模以上工业运行情况分析》荣获全省工交处统计分析评比二等奖,作

者:张掖市统计局 赵晓红

2005年:

《金融对张掖市地方经济的影响分析》荣获全省优秀统计分析评比三等奖,作者:张掖市统计局 何曦 张鑫

《2005年张掖市固定资产投资分析》荣获全省建设领域优秀统计分析评比二等奖,作者:张掖市统计局 刘军年

《十五》期间市、县区统计系统集体或个人 发表在省级以上刊物的论文、统计分析名录

一、县、区统计局在省级以上刊物上发表的
论文、统计分析名录

临泽县:

《总体小康基本实现,全面小康任务艰巨》一文在2003年第六期《省情咨文》发表,作者:郑庐山

《临泽县农业产业化发展的思考》一文在2005年第三期《省情咨文》发表,作者:丁增元

《农村社会经济统计中农作物播种面积指标统计小议》一文在2005年第四期《省情咨文》发表,作者:丁增元

《临泽县人才现状对策与分析》一文在2004年第五期《省情咨文》发表,作者:马彩云

肃南县:

《对肃南县牧民增收问题的思考》一文在2004年第四期《省情咨文》发表,作者:程林森 安国栋

二、市统计局在省级以上刊物上发表的论
文、统计分析名录

1、发表在《省情咨文》上的论文、统计分析名录

《适应西部大开发形势要求，加强和改进统计工作的探索和思考》一文在2001年《省情咨文——“我为西部大开发做什么”优秀论文集》上发表，作者：陈华

《解放思想，更新观念，找准统计在西部大开发中的立足点》一文在2001年《省情咨文——“我为西部大开发做什么”优秀论文集》上发表，作者：李建民

《实施人才素质工程，为全市统计事业的创新和发展提供人才保障》一文在2001年《省情咨文——“我为西部大开发做什么”优秀论文集》上发表，作者：王林

《张掖市城镇化水平的现状及发展对策》一文在2002年第一期《省情咨文》上发表，作者：刘新民 何曦

《金张掖经济社会发展成就回顾》一文在2002年第六期《省情咨文》上发表，作者：李建民 刘新民 王林 何曦 王希鹏

《总体小康基本实现，全面小康任务艰巨》一文在2003年第六期《省情咨文》上发表，作者：刘新民

《走新型工业化之路，实现张掖经济的快速发展》一文在2005年第六期《省情咨文》上发表，作者：李兆军

《张掖市财政收入占GDP比重何以偏低》

一文在2005年第一期《省情咨文》上发表，作者：刘新民

《金融对张掖市地方经济的影响分析》一文在2005年第四期《省情咨文》上发表，作者：何曦 张鑫

2、发表在《甘肃发展报告》上的论文、统计分析名录

《对2002年张掖市经济发展的评价与展望》一文在2003年《甘肃发展报告》上发表，作者：何曦

《2003年张掖市国民经济和社会发展综述及2004年展望》一文在2004年《甘肃发展报告》上发表，作者：李兆军 何曦

《2004年张掖市国民经济运行评价及2005年展望》一文在2005年《甘肃发展报告》上发表，作者：何曦

《2005年张掖市国民经济发展综述及2006年展望》一文在2006年《甘肃发展报告》上发表，作者：杜燕

3、发表在《2000年甘肃省第五次人口普查论文集》上的论文、统计分析名录

《提高人口素质 加快农村产业结构调整》一文，作者：卢志军

《张掖市人口与经济、教育的可持续发展研究》一文，作者：魏勇

《强化政府形为，夯实普查基础——世纪之交人口普查》一文，作者：王应功

2001~2005 年市、县区统计局 机构沿革、领导人名录

一、张掖市统计局机构沿革

张掖地区行政公署统计处于 2002 年 7 月撤地建市更名为张掖市统计局。

二、张掖市统计局内设机构沿革

2001 年统计处设有 8 个科室：办公室（加挂综合信息科牌子）、农村经济统计科、城市经济统计科、人口与社会科技统计科、统计设计管理与法检科、网络管理与数据处理科、城市经济调查队、咨询服务信息中心。2003 年 7 月，统计局内设 10 个科室，在原科室的基础上，独立设置综合核算科，增设普查中心。

三、张掖地区统计处（局）领导人名录（2001 年 1 月—2005 年 12 月）

张掖地区统计处（党组）领导人名录（2001 年 1 月—2002 年 12 月）

处长：

陈 华（2001 年 1 月—2002 年 10 月）（书记）

史正廉（2002 年 11 月—2002 年 12 月）（书记）

副处长：

卢志军（2001 年 1 月—2002 年 12 月）（成员）

李建民（2001 年 1 月—2002 年 12 月）（成员）

张掖市统计局（党组）（2003 年 1 月—2005 年 12 月）

局长：

史正廉（2003 年 1 月—2005 年 12 月）（书记）

副局长：

卢志军（2003 年 1 月—2003 年 11 月）（成员）

李建民（2003 年 1 月—2003 年 5 月）（成员）

李兆军（2003 年 11 月—2005 年 12 月）（成员）

李学云（2003 年 11 月—2005 年 12 月）（成员）

纪检组长：

武强珍（2005 年 5 月—2005 年 12 月）（成员）

副总统计师：

刘新民（2003 年 11 月—2005 年 12 月）

助理调研员：

张志斌（2001 年 6 月—2005 年 12 月）

四、六县区统计局（党支部）领导人名录（2001 年 1 月—2005 年 12 月）

1、甘州区统计局（党支部）

原张掖市统计局于 2002 年 7 月 1 日撤地设市更名为甘州区统计局

局长：

李新民（2001 年 1 月—2001 年 4 月）（书记）

丁振华（2001 年 4 月—2005 年 12 月）（书记）

副局长：

杨卫东（2001 年 1 月—2005 年 12 月）（委员）

高立新（2001 年 8 月—2005 年 12 月）（委员）

城市社会经济调查队队长：

费 海（2003 年 9 月—2005 年 12 月）（委员）

（副科级）

农村社会经济调查队队长：

张永军（2001 年 11 月—2005 年 12 月）（委员）

2、山丹县统计局（党支部）

局长：

赵兴业（2001 年 1 月—2002 年 4 月）（书记）

靳多铭（2002 年 5 月—2005 年 12 月）（书记）

副局长：

陈 科（2001 年 1 月—2002 年 4 月）（委员）

龙冬兰（2001 年 1 月—2005 年 12 月）（委员）

陈述珍（2002 年 5 月—2005 年 12 月）（委员）

3、民乐县统计局 (党支部)

局 长:

李滋森 (2001 年 1 月 --2001 年 2 月)

陈有珞 (2001 年 2 月 --2005 年 12 月)

书 记:

李滋森 (2001 年 2 月 --2002 年 12 月)

马 明 (2005 年 9 月 --2005 年 12 月)

副局长:

葛永炜 (2001 年 1 月 --2002 年 6 月) (委员)

贾宝福 (2001 年 1 月 --2003 年 3 月) (委员)

张希平 (2001 年 8 月 --2005 年 12 月) (委员)

张慧琴 (2003 年 3 月 --2005 年 12 月)

4、临泽县统计局 (党支部)

局长:

王振明 (2001 年 1 月 --2005 年 1 月) (书记)

李生义 (2005 年 1 月 --2005 年 12 月) (书记)

副局长:

郑庐山 (2001 年 1 月 --2005 年 12 月) (委员)

张永亮 (2001 年 1 月 --2005 年 12 月) (委员)

农村社会经济调查队队长:

张永亮 (2001 年 1 月 --2005 年 12 月) (兼)

(副科级)

城市经济调查队队长:

马彩云 (2005 年 8 月 --2005 年 12 月) (副科级)

5、高台县统计局 (党支部)

局 长:

王国忠 (2001 年 1 月 --2003 年 3 月) (书记)

陈立红 (2003 年 3 月 --2005 年 12 月) (书记)

副局长:

陈立红 (2001 年 1 月 --2003 年 3 月) (委员)

唐 锋 (2001 年 1 月 --2005 年 12 月) (委员)

农村社会经济调查队队长:

杜国义 (2004 年 3 月 --2005 年 12 月) (副科级)

6、肃南县统计局 (党支部):

局 长:

罗森林 (2001 年 1 月 --2005 年 12 月)

副局长:

许有诚 (2001 年 1 月 --2005 年 12 月) (书记)

王彩虹 (2001 年 9 月 --2002 年 10 月) (委员)

农村社会经济调查队队长:

程林森: (2001 年 1 月 --2004 年 12 月) (委员)

(副科级)



市、县区“十五”时期

项 目	单位	全市合计		张掖市		山丹县	
		2001年	2005年	2001年	2005年	2001年	2005年
一、硬件设备							
1、微机服务器	台	1	7	1	2		
2、个人微机	台	32	83	16	28	2	11
其中：奔腾 IV 微机	台	7	58	3	16		6
64 位微机	台		4				
3、笔记本电脑	台	1	4	1	1		
4、打印机	台	17	33	8	13	1	2
其中：激光打印机	台	2	13	2	6		1
喷墨打印机	台						
针式打印机	台	15	20	6	7	1	1
5、网络交换机	台	2	12	2	6		1
6、路由器	台	1	12	1	2		2
二、网络设施							
1、专用机房建筑面积	平米	72	60	45	33		
2、网络资源							
已建网络套数	套	2	7	1	1		1
接入网络的计算机数量	台	16	79	14	28		11
出口公网带宽(专线)	K、M				2M		
出口专网带宽(专线)	K、M			64K	2M		512K
三、已建成应用数据库数量	个	1	7	1	2		1
四、网络应用情况							
1、FTP 文件传输				有	有		
2、WEB 网站服务				有	有		
3、电子邮件系统					有		
4、OA 办公自动化系统					有		
五、“十五”期间累计投入信息化建设资金	万元	—	71	—	33	—	5

统计信息化建设情况

民乐县		甘州区		临泽县		高台县		肃南县	
2001年	2005年	2001年	2005年	2001年	2005年	2001年	2005年	2001年	2005年
	1		1		1		1		1
1	4	4	14	3	9	3	10	3	7
	4	4	10		6		10		6
			4						
			1		2				
1	2	2	5	1	3	2	4	2	4
			1		2		1		2
1	2	2	4	1	1	2	3	2	2
	1		1		1		1		1
	1		2		2		2		1
		12	12			15	15		
1	1		1		1		1		1
1	4		10	1	9		10		7
	2M						1M		2M
	512K		512K		512K		512K		512K
	1		1		1		1		1
有		有	有 有	有	有 有 有	有 有	有 有		有
—	4	—	10	—	6	—	8	—	5

附 录 篇



2005年全省市、州主要经济指标及排序(一)

	生产总值(亿元)				第一产业增加值(亿元)			
	绝对值	位次	比上年增长(%)	位次	绝对值	位次	比上年增长(%)	位次
甘肃省	1928.14		11.7		300.00		5.8	
兰州市	567.04	1	12.00	9	22.13	9	4.05	11
嘉峪关市	81.31	10	16.00	2	1.15	14	11.90	2
金昌市	115.87	7	16.01	1	7.10	13	14.67	1
白银市	146.54	2	12.91	4	21.03	10	6.02	6
天水市	146.17	3	12.50	6	25.80	7	10.10	3
酒泉市	144.12	4	12.92	3	29.46	4	9.13	4
张掖市	110.79	8	11.21	11	36.37	2	5.50	8
武威市	141.81	6	12.25	8	38.82	1	5.20	10
定西市	71.36	12	8.83	13	29.51	3	5.40	9
陇南市	74.18	11	12.50	6	23.77	8	6.52	5
平凉市	110.17	9	12.68	5	26.92	5	5.50	8
庆阳市	143.82	5	12.43	7	26.85	6	5.70	7
临夏回族自治州	56.22	13	10.48	12	15.35	11	5.50	8
甘南藏族自治州	26.10	14	11.47	10	8.27	12	5.40	9

(续表)

	第二产业增加值(亿元)				第三产业增加值(亿元)			
	绝对值	位次	比上年增长(%)	位次	绝对值	位次	比上年增长(%)	位次
甘肃省	836.55		12.9		791.59		12.80	
兰州市	249.99	1	13.78	12	294.92	1	11.17	10
嘉峪关市	64.13	5	16.81	5	16.02	13	14.10	3
金昌市	89.47	2	18.08	2	19.30	12	10.00	13
白银市	74.03	4	14.98	10	51.48	5	12.73	6
天水市	56.04	7	13.42	13	64.33	2	12.61	7
酒泉市	60.41	6	16.61	6	54.25	4	11.20	9
张掖市	36.60	10	16.03	7	37.82	8	12.54	8
武威市	45.53	8	18.83	1	57.47	3	12.80	5
定西市	12.97	13	11.56	14	28.88	9	10.80	11
陇南市	21.63	11	18.02	3	28.79	10	13.17	4
平凉市	42.72	9	15.72	8	40.53	6	14.78	1
庆阳市	78.04	3	17.06	4	38.92	7	9.53	14
临夏回族自治州	16.35	12	15.68	9	24.52	11	10.22	12
甘南藏族自治州	5.40	14	14.93	11	12.43	14	14.58	2

2005年全省市、州主要经济指标及排序(二)

	人均生产总值(元)		全部工业增加值(亿元)			
	绝对值	位次	绝对值	位次	比上年增长(%)	位次
甘肃省	7341		685.80		15.3	
兰州市	18296	3	197.70	1	16.46	9
嘉峪关市	44686	1	62.11	5	16.80	8
金昌市	24950	2	84.13	2	19.15	5
白银市	13080	5	63.85	4	14.69	11
天水市	4189	10	40.77	7	16.28	10
酒泉市	14780	4	50.02	6	18.59	6
张掖市	8651	6	24.38	10	19.20	3
武威市	7322	7	31.52	9	19.84	2
定西市	2403	14	7.96	13	10.00	14
陇南市	2730	13	17.31	11	21.89	1
平凉市	4915	9	36.24	8	14.54	12
庆阳市	5582	8	69.44	3	19.19	4
临夏回族自治州	2893	12	12.00	12	14.30	13
甘南藏族自治州	3868	11	4.89	14	17.70	7

(续表)

	规模以上工业增加值(亿元)				全社会固定资产投资(亿元)			
	绝对值	位次	比上年增长(%)	位次	绝对值	位次	比上年增长(%)	位次
甘肃省	601.80		18.6		874.53		15.68	
兰州市	181.39	1	18.36	7	259.58	1	12.00	14
嘉峪关市	61.40	4	16.87	8	50.79	8	19.40	10
金昌市	82.83	2	19.54	5	39.73	10	29.83	6
白银市	55.02	5	16.29	10	65.96	4	20.70	8
天水市	27.62	8	23.00	3	57.64	7	34.20	3
酒泉市	40.26	6	19.50	6	73.61	3	25.57	7
张掖市	15.00	10	23.00	3	60.44	6	16.20	12
武威市	17.90	9	28.56	1	63.13	5	39.65	1
定西市	5.36	13	14.30	12	35.08	11	15.49	13
陇南市	14.09	11	25.70	2	29.86	12	19.50	9
平凉市	31.01	7	16.80	9	48.55	9	37.48	2
庆阳市	65.92	3	20.30	4	78.93	2	30.40	5
临夏回族自治州	8.54	12	16.00	11	21.40	13	17.00	11
甘南藏族自治州	3.00	14	10.50	13	19.94	14	31.10	14

2005 年全省及各市、州生产总值构成

单位: %

	一产业	二产业	三产业
甘肃省	15.6	43.4	41.0
兰州市	3.9	44.1	52.0
嘉峪关市	1.4	78.9	19.7
金昌市	6.1	77.2	16.7
白银市	14.4	50.5	35.1
天水市	17.7	38.3	44.0
酒泉市	20.4	41.9	37.6
张掖市	32.0	34.0	34.0
武威市	27.4	32.1	40.5
定西市	41.4	18.4	40.4
陇南市	32.0	29.2	38.8
平凉市	24.4	38.8	36.8
庆阳市	18.7	54.3	27.1
临夏回族自治州	27.3	29.1	43.6
甘南藏族自治州	31.7	20.7	47.6

2005 年全省市、州主要经济指标及排序(三)

	社会消费品零售总额(亿元)				人口(万人)			
	绝对值	位次	比上年增长(%)	位次	绝对值	位次	人口自增率(%)	位次
甘肃省	632.80		12.9		2594.36		6.02	
兰州市	256.7	1	12.18	10	314.96	2	4.73	14
嘉峪关市	11.65	13	19.20	1	18.43	14	6.44	4
金昌市	18.00	11	14.20	5	46.57	13	5.53	11
白银市	40.54	3	12.50	8	174.55	9	6.29	6
天水市	55.8	2	14.70	4	350.02	1	6.43	5
酒泉市	38.33	5	12.67	7	97.76	11	5.10	12
张掖市	30.90	7	13.00	6	128.44	10	4.91	13
武威市	34.90	6	14.79	3	194.24	8	5.81	8
定西市	25.0	9	11.70	11	298.72	3	5.82	7
陇南市	19.19	10	12.40	9	272.50	4	5.76	9
平凉市	40.2	4	11.20	12	224.17	6	5.54	10
庆阳市	36.2	8	15.50	2	258.58	5	7.36	2
临夏回族自治州	16.05	12	11.12	13	195.09	7	7.35	3
甘南藏族自治州	9.1	14	12.40	9	67.50	12	7.41	1

2005年全省市、州主要经济指标及排序(四)

	城镇居民人均可支配收入(元)				农民人均纯收入(元)			
	绝对值	位次	比上年增长(%)	位次	绝对值	位次	比上年增长(%)	位次
甘肃省	8087.00		9.6		1980.00		6.9	
兰州市	8529	4	11.01	4	2713	6	6.39	10
嘉峪关市	10654	1	13.6	2	4750	1	7.78	4
金昌市	10175	2	8.06	13	3982	3	10.7	2
白银市	7928	5	9.32	10	2023	7	6.75	8
天水市	6957	8	8.2	12	1550	11	7.64	5
酒泉市	9224	3	11.37	3	4465	2	6.97	7
张掖市	7595	6	8.6	11	3751	4	6.11	11
武威市	6606	10	10.2	6	2802	5	11.5	1
定西市	6510	11	10.2	6	1670	10	5.03	14
陇南市	6304	12	15.5	1	1353	14	10.1	3
平凉市	7134	7	10	8	1820	8	6.1	12
庆阳市	6883	9	10.1	7	1734	9	6.5	9
临夏回族自治州	4937	14	9.4	9	1380	13	7.5	6
甘南藏族自治州	5182	13	10.45	5	1514	12	5.65	12

(续表)

	大口径财政收入(亿元)				地方一般预算收入(亿元)			
	绝对值	位次	比上年增长(%)	位次	绝对值	位次	比上年增长(%)	位次
甘肃省	254.56		18.12		123.38		18.45	
兰州市	96.13	1	13.96	11	28.93	1	16.68	8
嘉峪关市	15.4	6	8.08	13	4.04	8	15.43	9
金昌市	18.71	2	35.02	2	4.29	6	28.81	3
白银市	17.5	3	22.66	6	4.71	5	17.08	7
天水市	16.16	5	17.3	8	6.35	3	30.79	2
酒泉市	12.83	7	9.86	12	4.25	7	12.35	11
张掖市	6.55	10	17.54	7	3.26	9	18.13	6
武威市	5.13	11	15.06	9	2.53	11	15.16	10
定西市	4.65	12	4.64	14	2.51	12	2.96	14
陇南市	6.64	9	28.1	4	2.69	10	6.14	13
平凉市	12.07	8	29.3	3	5.10	4	18.60	5
庆阳市	16.5	4	38.6	1	6.72	2	34.80	1
临夏回族自治州	4.12	13	27.67	5	1.93	13	19.70	4
甘南藏族自治州	2.35	14	14.48	10	1.19	14	10.48	12

2005年全省市、州主要经济指标及排序(五)

	金融机构存款余额(亿元)				城乡居民储蓄存款(亿元)				金融机构贷款余额(亿元)			
	绝对值	位次	比上年增长(%)	位次	绝对值	位次	比上年增长(%)	位次	绝对值	位次	比上年增长(%)	位次
甘肃省	2895.86		14.06		1586.66		14.72		1923.46		6.75	
兰州市	1421.92	1	11.91	13	581.71	1	10.70	13	1089.42	1	3.26	11
嘉峪关市	67.59	12	15.30	9	35.10	13	15.95	8	98.15	3	33.74	1
金昌市	99.61	10	21.16	3	57.83	11	15.16	11	70.24	6	30.65	2
白银市	144.11	4	20.21	5	89.83	5	17.82	4	79.95	4	13.26	5
天水市	167.44	3	14.24	10	119.30	3	15.81	10	69.68	7	3.20	12
酒泉市	249.20	2	20.50	4	157.61	2	17.60	5	76.60	5	-8.60	14
张掖市	106.10	8	15.89	7	76.44	8	17.96	3	68.92	8	13.84	4
武威市	122.91	6	14.04	12	92.91	6	18.23	2	65.94	10	0.30	13
定西市	84.69	11	15.61	8	64.51	10	17.44	6	56.57	11	10.11	6
陇南市	104.13	9	22.00	2	66.64	9	21.80	1	44.15	12	7.70	7
平凉市	116.43	7	11.80	14	77.01	7	17.60	5	124.86	2	3.70	10
庆阳市	130.89	5	14.20	11	101.24	4	12.60	12	67.67	9	4.80	9
临夏回族自治州	64.01	13	17.34	6	46.76	12	15.83	9	36.25	13	5.41	8
甘南藏族自治州	37.44	14	26.84	1	19.77	14	15.98	7	20.92	14	16.67	3

分市、州国有及规模以上工业企业主要经济效益指标

(2005年)

	工业增加值率(%)	总资产贡献率(%)	资产负债率(%)	流动资产周转次数(次/年)	工业成本费用利润率(%)	工业全员劳动生产率(元/人)	产品销售率(%)
甘肃省		8.37	58.70	1.96	3.49	94481	97.83
兰州市	20.81	97.51	57.04	2.14	-3.50	71426	98.87
嘉峪关市	32.91	198.46	74.13	1.71	5.94	176874	93.43
金昌市	39.82	231.41	57.19	2.30	9.76	159660	98.23
白银市	36.06	106.6	73.82	1.33	2.73	56908	98.43
天水市	41.94	135.31	61.84	1.50	3.67	64249	97.97
酒泉市	27.91	115.5	62.49	1.43	-1.95	94678	100.70
张掖市	39.50	127.15	67.99	1.47	5.49	73221	91.03
武威市	34.11	94.01	56.32	1.28	1.30	50828	94.51
定西市	36.99	70.58	71.46	1.02	-1.28	43261	96.08
陇南市	35.22	176.36	52.97	1.70	12.49	65087	94.60
平凉市	58.04	181.27	62.88	2.22	11.86	77966	95.38
庆阳市	52.62	602.14	29.50	7.10	52.06	348212	101.89
临夏回族自治州	33.08	148.93	64.64	2.48	6.38	76592	100.7
甘南藏族自治州	30.04	182.78	66.47	2.48	13.87	73710	92.9

分市、州农、林、牧、渔业产值

(2005年)

单位:亿元

	农林牧 渔业产值	农业	林业	牧业	渔业	服务业
甘肃省	521.50	362.9	15.90	129.1	1.10	12.50
兰州市	37.15	27.69	0.34	8.18	0.23	0.71
嘉峪关市	2.09	1.41	0.02	0.52	0.01	0.13
金昌市	12.89	9.66	0.06	2.85	0.15	0.16
白银市	35.51	24.11	1.12	9.54	0.13	0.60
天水市	43.22	30.94	1.46	9.41	0.09	1.32
酒泉市	55.05	31.69	0.73	9.96	0.11	12.57
张掖市	60.00	41.39	1.32	16.45	0.14	0.70
武威市	60.22	42.9	0.30	15.24	0.01	1.77
定西市	48.45	33.47	0.83	11.67	0.07	2.41
陇南市	39.67	24.04	3.85	10.51	0.09	1.18
平凉市	46.55	33.07	1.94	10.79	0.09	0.67
庆阳市	50.05	36.8	2.20	10.41	0.05	0.60
临夏回族自治州	23.63	13.45	0.89	8.25	0.09	0.95
甘南藏族自治州	11.78	4.64	0.38	5.97	...	0.79

分市、州农、林、牧、渔业产值指数

(2005年 上年=100)

单位: %

	农林牧 渔业产值	农业	林业	牧业	渔业	服务业
甘肃省	102.3	104.1	89.3	108.4	107.8	111.3
兰州市	107.5	109.4	48.7	106.6	119.8	105.2
嘉峪关市	117.4	110.1	130.3	144.4	106.7	112.5
金昌市	116.4	125.2	31.5	99.2	101.2	109.1
白银市	110.9	110.0	100.2	115.3	105.2	102.7
天水市	114.4	118.4	78.3	115.2	105.1	86.6
酒泉市	111.6	111.5	106.7	110.0	98.1	113.3
张掖市	108.1	107.3	113.2	110.0	105.5	107.0
武威市	111.4	112.8	75.2	108.8	110.7	108.2
定西市	113.4	112.4	82.8	106.7	112.2	253.1
陇南市	110.2	113.3	108.1	105.5	103.2	100.5
平凉市	109.2	110.8	105.6	105.4	104.3	103.4
庆阳市	111.3	111.5	108.7	112.9	114.0	87.1
临夏回族自治州	106.4	105.3	103.2	108.9	102.2	104.2
甘南藏族自治州	109.6	107.9	87.5	111.5	99.6	119.9

分市、州农业生产条件

(2005年)

	耕地面积 (千公顷)	农业机构总动力 (万千瓦)	农村用电量 (亿千瓦)	化肥施用折纯量 (万吨)
甘肃省	3421.00			
兰州市	211.31	129.54	3.71	4.5
嘉峪关市	2.84	6.1	0.10	0.17
金昌市	56.72	75.3	1.43	2.37
白银市	299.54	147.5	3.70	3.78
天水市	381.99	82.3	2.23	5.47
酒泉市	125.13	133	2.09	5.82
张掖市	218.85	167.7	2.44	8.75
武威市	255.01	221.6	5.61	12.05
定西市	513.73	113.2	1.66	6.86
陇南市	289.27	79.4	2.44	6.39
平凉市	368.51	66.7	1.63	7.47
庆阳市	442.58	88.9	2.09	8.09
临夏回族自治州	143.25	56.2	3.26	1.97
甘南藏族自治州	67.35	19.9	0.40	0.29

分市、州农作物播种面积

(2005年)

单位：千公顷

	农作物 播种面积	粮食	小麦	玉米	油料	蔬菜
甘肃省	3726.0	2587.2	961.4	503.1	328.90	306.8
兰州市	202.77	124.79	50.45	9.55	19.92	38.49
嘉峪关市	3.85	0.89	0.39	0.49	0.26	1.58
金昌市	61.58	39.77	15.07	3.63	2.58	7.58
白银市	251.85	203.19	60.79	44.71	12.60	16.23
天水市	432.17	317.16	145.69	76.75	44.85	36.86
酒泉市	136.51	45.15	22.17	17.51	2.33	15.35
张掖市	209.87	131.20	40.89	50.99	28.57	17.74
武威市	257.79	155.39	69.83	42.25	19.21	25.88
定西市	519.15	377.01	88.35	25.55	33.85	16.02
陇南市	369.79	303.92	112.22	69.89	17.40	15.38
平凉市	436.92	318.49	134.55	64.25	44.41	32.63
庆阳市	580.99	388.53	162.92	56.26	69.99	75.21
临夏回族自治州	156.75	119.57	40.13	34.73	18.79	6.39
甘南藏族自治州	67.31	42.07	11.71	2.66	11.75	0.78

分市、州农、畜产品产量

(2005年)

	粮食 (万吨)	小麦 (万吨)	油料 (万吨)	大牲畜存栏 (万头)	羊存栏 (万只)
甘肃省	836.90	264.8	50.30	614.7	1532.2
兰州市	32.30	12.24	2.39	14.68	63.02
嘉峪关市	0.75	0.27	0.15	0.58	3.89
金昌市	27.90	9.26	0.78	6.01	72.11
白银市	52.82	14.90	1.34	26.49	137.2
天水市	83.94	30.38	5.24	49.27	25.05
酒泉市	36.65	15.41	0.77	21.88	259.8
张掖市	89.27	25.71	6.87	54.09	191.91
武威市	95.80	37.96	5.34	57.44	218.24
定西市	90.73	16.69	3.99	58.69	77.92
陇南市	84.70	33.17	3.00	64.65	37.44
平凉市	87.53	33.81	5.66	63.17	24.88
庆阳市	99.76	37.35	8.75	58.98	127.38
临夏回族自治州	48.50	13.82	3.68	33.77	101.57
甘南藏族自治州	9.61	2.87	1.51	103.91	173.48

(续表)

	牛出栏 (万头)	羊出栏 (万只)	猪出栏 (万头)	绵羊毛产量 (万吨)	猪牛羊肉产量 (吨)
甘肃省			753.1	21100	795000
兰州市	0.43	33.02	46.43	966.68	38983.0
嘉峪关市	0.14	1.93	3.86	66.05	3131.5
金昌市	1.89	37.41	12.22	1037.15	16429.6
白银市	2.55	82.86	59.05	1752.76	57495.0
天水市	7.35	10.74	76.05	172.8	62196.0
酒泉市	5.44	136.22	31.84	4132.7	48161.0
张掖市	10.59	115.25	100.87	4170.5	97461.9
武威市	13.37	105.39	105.11	3719.05	102755.5
定西市	5.61	40.03	94.78	388.7	85325.5
陇南市	8.54	11.47	82.44	62.85	67968.5
平凉市	23.05	16.67	51.38	223.3	61516.5
庆阳市	12.50	86.27	40.68	704.2	59313.2
临夏回族自治州	11.21	85.73	32.48	1825.6	54599.5
甘南藏族自治州	19.86	57.80	13.99	1453.2	37149.8

西部省、区主要指标

生产总值

(2005年)

单位: 亿元

	位次	绝对数	比上年增长%
全 国		182321.00	9.9
内 蒙 古	3	3822.77	21.6
广 西	2	4063.25	12.7
重 庆	6	3069.10	11.4
四 川	1	7385.11	12.6
贵 州	8	1942.00	11.5
云 南	5	3472.34	9.0
西 藏	12	250.60	12.2
陕 西	4	3674.75	12.6
甘 肃	9	1928.14	11.7
青 海	11	543.20	12.2
宁 夏	10	599.40	10.3
新 疆	7	2639.60	10.2

规模以上工业增加值

(2005年)

单位: 亿元

	位次	绝对数	比上年增长%
全 国		66425.2	16.4
内 蒙 古	3	1135.5	30.9
广 西	6	833.1	22.8
重 庆	7	716.4	17.1
四 川	1	2034.4	23
贵 州	9	561.6	17
云 南	4	1018.1	8.4
西 藏	12	17.4	14.9
陕 西	2	1267.2	18.7
甘 肃	8	601.8	18.6
青 海	11	179.5	22.7
宁 夏	10	202.3	18.5
新 疆	5	933.3	17.8

城镇固定资产投资

(2005年)

单位:亿元

	位次	绝对数	比上年增长%
全国		88604.30	25.7
内蒙古	2	2563.54	50.1
广西	5	1554.25	42.0
重庆	3	1786.43	27.5
四川	1	2989.60	28.7
贵州	8	916.09	17.4
云南	6	1550.18	39.3
西藏	12	187.22	15.3
陕西	4	1761.18	27.8
甘肃	9	790.22	19.6
青海	11	312.56	14.6
宁夏	10	382.71	20.8
新疆	7	1210.09	15.6

社会消费品零售总额

(2005年)

单位:亿元

	位次	绝对数	比上年增长%
全国		67176.6	12.9
内蒙古	3	1344.1	15.8
广西	2	1397.0	14.3
重庆	5	1215.8	13.8
四川	1	2981.4	14.0
贵州	9	606.9	13.4
云南	6	1034.4	13.0
西藏	12	73.1	15.7
陕西	4	1322.4	13.7
甘肃	8	632.8	12.9
青海	11	160.5	13.7
宁夏	10	174.3	13.6
新疆	7	637.8	13.2

城镇居民人均可支配收入

(2005年)

单位：元

	位次	绝对数	比上年增长 %
全 国		10493.03	11.37
内 蒙 古	4	9136.79	12.48
广 西	2	9286.70	6.87
重 庆	1	10243.46	11.09
四 川	5	8385.96	8.77
贵 州	7	8151.13	11.32
云 南	3	9265.90	4.45
西 藏			
陕 西	6	8272.02	10.40
甘 肃	9	8086.82	9.63
青 海	10	8057.85	10.08
宁 夏	8	8093.64	12.13
新 疆	11	7990.15	6.49

农民人均纯收入

(2005年)

单位：元

	位次	绝对数	比上年增长 %
全 国		3255	10.9
内 蒙 古	1	2989	14.7
广 西	5	2495	8.2
重 庆	2	2809	11.9
四 川	3	2803	11.3
贵 州	12	1877	9.0
云 南	10	2042	9.5
西 藏	8	2078	11.6
陕 西	9	2053	10.0
甘 肃	11	1980	6.9
青 海	7	2151	9.9
宁 夏	4	2509	8.1
新 疆	6	2482	10.6

出口总额

(2005年)

单位: 亿美元

	位次	绝对数	比上年增长%
全国		7620.0	28.4
内蒙古	7	17.7	30.7
广西	4	28.8	20.6
重庆	6	25.2	20.6
四川	2	47.0	18.1
贵州	9	8.6	-0.9
云南	5	26.4	18.0
西藏	12	1.7	27.0
陕西	3	30.8	28.4
甘肃	8	10.9	9.5
青海	11	3.2	-28.9
宁夏	10	6.9	6.4
新疆	1	50.4	65.5

居民消费价格指数

(2005年 上年=100)

	位次	绝对数
全国		101.8
内蒙古	1	102.4
广西	1	102.4
重庆	10	100.8
四川	3	101.7
贵州	9	101.0
云南	7	101.4
西藏	5	101.5
陕西	8	101.2
甘肃	3	101.7
青海	10	100.8
宁夏	5	101.5
新疆	12	100.7

全国各省、市、区主要指标

生产 总 值

(2005 年)

地 区	地区生产总值			地区生产总值 比上年增长 (%)	
	(亿元)	第一产业	第二产业		第三产业
北 京	6814.53	95.67	2100.50	4618.36	11.1
天 津	3663.86	109.42	2050.34	1504.10	14.5
河 北	10116.56	1453.87	5324.18	3338.51	13.4
山 西	4121.18	257.90	2307.87	1555.41	12.5
内 蒙 古	3822.77	600.09	1685.13	1537.55	21.6
辽 宁	8005.01	853.60	3906.76	3244.65	12.3
吉 林	3614.92	607.00	1605.13	1402.79	12.0
黑 龙 江	5510.00	672.50	2970.80	1866.70	11.6
上 海	9143.95	79.65	4475.92	4588.38	11.1
江 苏	18272.12	1388.58	10342.67	6540.87	14.5
浙 江	13365.00	872.55	7147.30	5345.15	12.4
安 徽	5375.84	940.65	2234.23	2200.96	11.8
福 建	6560.07	828.76	3224.91	2506.40	11.3
江 西	4056.16	770.01	1914.87	1371.28	12.8
山 东	18468.29	1927.60	10620.26	5920.43	15.2
河 南	10535.20	1843.04	5539.33	3152.83	14.3
湖 北	6484.50	1069.81	2774.37	2640.32	11.4
湖 南	6473.61	1254.98	2604.57	2614.06	11.6
广 东	21701.28	1374.59	10747.25	9579.44	12.5
广 西	4063.25	902.56	1505.04	1655.65	12.7
海 南	893.14	301.10	218.45	373.59	10.1
重 庆	3069.10	463.42	1258.32	1347.36	11.4
四 川	7385.11	1495.65	3052.73	2836.73	12.6
贵 州	1942.00	359.18	822.83	759.99	11.5
云 南	3472.34	656.18	1449.71	1366.45	9.0
西 藏	250.60	47.87	59.45	143.28	12.2
陕 西	3674.75	418.60	1848.97	1407.18	12.6
甘 肃	1928.14	300.00	836.55	791.59	11.7
青 海	543.20	62.79	264.61	215.80	12.2
宁 夏	599.40	69.78	277.82	251.80	10.3
新 疆	2639.60	506.17	1225.48	907.95	10.2

注：本表总量指标按当年价格计算，增长速度按可比价格计算。

主要农业产品产量

(2005年)

单位: 亿吨

地区	粮食产量	棉花产量	油料产量
全国	48400.6	570.42	3077.7
北京	94.9	0.21	2.5
天津	137.5	8.35	1.3
河北	2598.6	57.70	152.7
山西	978.0	9.75	21.3
内蒙古	1662.0	0.18	122.2
辽宁	1745.8	0.27	36.8
吉林	2581.2	0.18	54.5
黑龙江	3092.0		62.1
上海	105.4	0.16	6.9
江苏	2834.6	32.27	216.4
浙江	814.7	2.12	50.2
安徽	2605.3	32.46	270.7
福建	715.2		27.5
江西	1757.0	8.86	75.2
山东	3917.4	84.63	363.9
河南	4582.0	67.70	449.6
湖北	2177.4	37.50	293.9
湖南	2678.6	19.75	141.0
广东	1395.0		77.0
广西	1487.3	0.08	61.6
海南	151.5		9.3
重庆	1168.2	0.02	43.1
四川	3211.1	2.47	232.3
贵州	1152.1	0.06	84.9
云南	1514.9	0.03	36.3
西藏	93.4		6.1
陕西	1043.0	7.56	45.4
甘肃	836.9	10.71	50.3
青海	93.3		31.9
宁夏	299.8		12.2
新疆	876.6	187.40	39.0

全部国有及规模以上非国有工业增加值

(2005年)

地区	工业增加值(亿元)	工业增加值增长速度(%)
全国	66425.2	16.4
北京	1705.4	13.1
天津	1783.0	20.4
河北	3219.0	22.9
山西	1712.0	19.3
内蒙古	1135.5	30.9
辽宁	3007.4	20.1
吉林	1200.8	11.0
黑龙江	2166.3	15.3
上海	3994.7	12.5
江苏	8054.0	22.5
浙江	4904.7	18.1
安徽	1373.9	22.7
福建	2235.2	17.4
江西	828.5	23.6
山东	8411.9	28.4
河南	3228.0	23.3
湖北	1847.9	19.3
湖南	1535.9	20.6
广东	8290.0	17.0
广西	833.1	22.8
海南	138.0	18.6
重庆	716.4	17.1
四川	2034.4	23.0
贵州	561.6	17.0
云南	1018.1	8.4
西藏	17.4	14.9
陕西	1267.2	18.7
甘肃	601.8	18.6
青海	179.5	22.7
宁夏	202.3	18.5
新疆	933.3	17.8

注：工业增加值按现行价格计算，增长速度按可比价格计算。

固定资产投资情况

(2005年)

地区	投资总额		投资总额	
	(亿元)	# 房地产	比上年增长(%)	# 房地产
全国	88604.3	15759.3	25.7	19.8
北京	2595.4	1525.0	11.2	3.5
天津	1367.5	327.5	21.2	24.1
河北	3361.7	390.5	37.7	23.6
山西	1671.9	174.6	27.1	38.8
内蒙古	2563.5	162.1	50.1	45.5
辽宁	3669.7	873.5	42.2	24.6
吉林	1595.9	195.7	50.7	22.4
黑龙江	1638.2	267.6	24.4	25.0
上海	3198.6	1246.9	11.7	6.1
江苏	6211.9	1526.9	24.0	20.2
浙江	4757.0	1454.6	19.0	12.3
安徽	2140.0	459.4	32.7	31.2
福建	1970.1	540.4	23.6	13.1
江西	1933.9	300.8	30.9	23.8
山东	7274.8	974.3	34.3	27.4
河南	3528.3	388.5	44.9	50.1
湖北	2433.2	448.0	21.3	32.8
湖南	2174.9	447.6	29.5	33.6
广东	5760.7	1498.3	14.5	10.5
广西	1554.3	287.0	42.0	49.2
海南	351.5	70.9	20.8	26.5
重庆	1786.4	517.7	27.5	31.7
四川	2989.6	699.3	28.7	37.1
贵州	916.1	153.3	17.4	26.0
云南	1550.2	233.8	39.3	55.9
西藏	187.2	6.0	15.3	10.6
陕西	1761.2	297.9	27.8	28.9
甘肃	790.2	85.8	19.6	19.0
青海	312.6	29.1	14.6	10.9
宁夏	382.7	74.7	20.8	11.2
新疆	1210.1	101.7	15.6	-2.9

注：本表全国数据为全体社会固定资产投资，分地区数据为城镇固定资产投资。

建筑业和商业情况

(2005年)

地 区	建筑业总产值 (亿元)	房屋施工面积 (万平方米)	房屋竣工面积 (万平方米)	社会消费品零售总额 (亿元)
全 国	34745.8	348969.1	150166.5	67176.6
北 京	1894.3	15452.7	4906.5	2902.8
天 津	725.3	3770.3	1318.0	1190.1
河 北	1268.4	12622.1	4814.7	2952.9
山 西	792.3	3802.0	1342.1	1401.2
内 蒙 古	366.4	2796.8	1388.9	1344.1
辽 宁	1472.0	9914.1	4338.7	2999.0
吉 林	485.2	2829.4	1601.1	1460.8
黑 龙 江	572.3	4465.4	2249.8	1760.1
上 海	1893.0	13587.0	4761.2	2973.0
江 苏	4365.1	50721.7	26132.6	5699.9
浙 江	4620.3	59168.5	23072.0	4631.7
安 徽	961.6	9609.9	4815.3	1765.0
福 建	804.0	10296.8	3413.1	2345.8
江 西	543.4	6592.4	3604.4	1236.2
山 东	2490.8	25122.4	12481.9	6126.4
河 南	1055.9	10322.3	4297.3	3358.4
湖 北	1247.8	13890.4	6415.3	2964.6
湖 南	1177.2	13507.7	5929.8	2459.1
广 东	2067.4	26244.3	8569.3	7882.6
广 西	410.1	5309.5	2126.4	1397.0
海 南	59.5	666.7	242.0	268.6
重 庆	784.6	10775.7	4816.8	1215.8
四 川	1478.4	17710.7	9070.3	2981.4
贵 州	260.4	3104.7	1039.8	606.9
云 南	502.1	4466.1	2325.5	1034.4
西 藏	35.5	138.0	55.1	73.1
陕 西	594.1	4936.7	1584.1	1322.4
甘 肃	276.3	2892.7	1439.5	632.8
青 海	87.9	400.0	190.1	160.5
宁 夏	111.1	1079.2	551.7	174.3
新 疆	343.3	2773.1	1273.3	637.8

注：建筑业资料为总承包和专业承包建筑业企业快报资料。

城镇居民可支配收入和农民人均纯收入

(2005年)

地区	城镇居民可支配收入(元)	农民人均纯收入(元)
全国	10493.03	3255
北京	17652.95	7346
天津	12638.55	5580
河北	9107.09	3482
山西	8913.91	2891
内蒙古	9136.79	2989
辽宁	9107.55	3690
吉林	8690.62	3264
黑龙江	8272.51	3221
上海	18645.03	8248
江苏	12318.57	5276
浙江	16293.77	6660
安徽	8470.68	2641
福建	12321.31	4450
江西	8619.66	3129
山东	10744.79	3931
河南	8667.97	2871
湖北	8785.94	3099
湖南	9523.97	3118
广东	14769.94	4690
广西	9286.70	2495
海南	8123.94	3004
重庆	10243.46	2809
四川	8385.96	2803
贵州	8151.13	1877
云南	9265.90	2042
西藏		2078
陕西	8272.02	2053
甘肃	8086.82	1980
青海	8057.85	2151
宁夏	8093.64	2509
新疆	7990.15	2482

价 格 指 数

(2005年 上年=100)

地 区	居民消费			商品零售		
	价格指数	城市	农村	价格指数	城市	农村
全 国	101.8	101.6	102.2	100.8	100.5	101.4
北 京	101.5	101.5		99.7	99.7	
天 津	101.5	101.5		99.9	99.9	
河 北	101.8	101.4	102.2	101.1	101.0	101.2
山 西	102.3	101.7	103.7	100.3	100.0	100.7
内 蒙 古	102.4	102.0	103.3	101.5	101.5	101.4
辽 宁	101.4	100.8	104.0	100.1	100.0	100.9
吉 林	101.5	101.4	101.9	101.1	101.0	101.5
黑 龙 江	101.2	100.8	102.3	100.4	99.7	102.3
上 海	101.0	101.0		99.4	99.4	
江 苏	102.1	102.0	102.4	100.3	100.0	101.1
浙 江	101.3	101.5	101.2	100.9	101.0	100.7
安 徽	101.4	101.0	101.9	100.6	100.0	101.1
福 建	102.2	101.9	102.8	100.6	100.3	101.0
江 西	101.7	101.5	102.2	100.9	100.3	101.4
山 东	101.7	101.1	102.4	100.6	100.4	101.2
河 南	102.1	102.1	102.1	101.7	101.8	101.6
湖 北	102.9	102.7	103.3	102.1	101.9	102.4
湖 南	102.3	102.1	102.8	102.3	101.6	103.0
广 东	102.3	102.0	102.7	101.8	101.5	102.2
广 西	102.4	103.0	101.6	101.1	101.3	101.0
海 南	101.5	101.3	101.7	100.9	100.4	101.5
重 庆	100.8	100.8		98.7	98.7	
四 川	101.7	101.7	101.6	100.6	100.1	101.0
贵 州	101.0	100.6	102.1	101.3	100.3	102.8
云 南	101.4	101.7	101.0	100.1	100.4	99.8
西 藏	101.5	101.5	100.9	100.8	100.8	100.4
陕 西	101.2	100.9	101.8	100.1	99.8	100.8
甘 肃	101.7	101.2	103.0	99.9	99.5	100.6
青 海	100.8	99.7	103.1	100.7	100.6	101.0
宁 夏	101.5	101.6	101.2	100.4	100.5	100.1
新 疆	100.7	100.6	101.2	99.4	99.5	99.3

编后语

为了全面反映“十五”时期张掖市经济社会发展的全貌，准确记录张掖历史运行的轨迹，全方位、多角度展示“十五”时期全市经济社会发展取得的巨大成就，展现全市人民为建设张掖所立下的丰功伟绩，同时也为了充分发挥统计年鉴传播信息、保存史料、服务社会的功能，经市政府同意，市统计局主办编印了《张掖市统计年鉴·2005》(以下简称《年鉴》)。《年鉴》是一部反映张掖市“十五”时期国民经济和社会发展情况的资料性书籍，书中收录了全市及各县(区)2001年至2005年的大量统计数据。

《年鉴》内容除图片资料外，主要分为三部分：第一部分为“发展篇”，整理汇编了全市、六县(区)和各部门、各行业“十五”期间经济、社会发展基本情况和取得的成就；第二部分为“数据篇”，内容包括行政区划和自然资源，综合，人口，劳动力和劳动工资，人民生活和社会保障，农业，工业，固定资产投资，商贸和旅游业，交通、邮政和通讯，物资能源，财政、金融和保险，教育、科技和文化，体育和卫生，民政、司法和档案，环境保护与其他共16个方面；第三部分为“特载篇”，搜集整理了截止2006年3月市、县(区)四大领导班子、市直部门和企事业单位领导人名录，近年来全市大事记和“十五”时期全市统计系统先进集体与个人名录、机构沿革、领导人更迭、人员状况、统计信息化建设情况；第四部分为“附录篇”，收录了全国31个省、市(自治区)，西部12个省、市(自治区)及我省14个市、州主要经济和社会发展统计资料等。

《年鉴》的编辑和出版，得到市委、市政府的高度重视，市委书记、市人大常委会主任田宝忠为书题词，市委常委、常务副市长栾克军为书作序；市直有关部门和单位给予大力支持，市地方史志办公室提供了有关资料，原地区地方史志办公室主任张志纯对年鉴编纂作了指导，在此一并表示感谢！

《年鉴》编辑者力求做到资料翔实、数据可信、图文并茂、图表醒目。但由于多方原因，《年鉴》难免存在缺点和不足，望广大读者不吝指正，以求在今后的《年鉴》编辑工作中不断改进、完善。

《张掖统计年鉴》编委会

2006年8月